



Bruxelles, den 28.1.2016
COM(2016) 29 final

RAPPORT FRA KOMMISSIONEN TIL EUROPA-PARLAMENTET OG RÅDET

Beretning om det generelle toldpræferencearrangement for perioden 2014-2015

{SWD(2016) 8 final}

DA

DA

RAPPORT FRA KOMMISSIONEN TIL EUROPA-PARLAMENTET OG RÅDET

Beretning om det generelle toldpræferencearrangement for perioden 2014-2015

1. INDLEDNING

1.1. Det generelle toldpræferencearrangement (GSP)

Siden 1971 har EU's generelle toldpræferencearrangement ("GSP") hjulpet en række udviklingslande til at bekæmpe fattigdom og fremme god regeringsførelse og en bæredygtig udvikling. Ved at give udviklingslande præferentiel adgang til EU's marked bidrager GSP til, at disse udviklingslande kan få supplerende indtægter gennem international handel. Europa-Parlamentets og Rådets forordning (EU) nr. 978/2012 af 25. oktober 2012 om anvendelse af et arrangement med generelle toldpræferencer¹ ("GSP-forordningen") udgør de retlige rammer for GSP. Dette arrangement er i overensstemmelse med WTO's bestemmelser og er blevet indført under den såkaldte bemyndigelsesbestemmelse, som giver mulighed for en undtagelse fra WTO's princip om mestbegunstigelsesbehandling.

1.2. Tre forskellige ordninger under GSP

Via GSP-forordningen blev GSP ændret med det formål at i højere grad at lade toldpræferencerne gavne de lande, der har det største behov, især de mindst udviklede lande ("LDC-landene") og andre lavindkomstlande og lavere middelindkomstlande. Med reformen af GSP er antallet af GSP-begunstigede lande reduceret væsentligt fra 178 til 92². Lande, der er klassificeret som højere middelindkomstlande af Verdensbanken, er nu ikke længere omfattet af GSP-præferencerne. Udelukkelsen gælder desuden også de lande, der er omfattet af en præferentiel markedsadgangsordning med EU med samme eller bedre toldpræferencer for praktisk taget hele deres handel.

For bedst muligt at imødekomme udviklingslandenes handelsmæssige, udviklingsmæssige og finansielle behov indeholder GSP tre forskellige præferenceordninger: den generelle GSP-ordning og to særlige ordninger.

- Med den generelle ordning ("**den almindelige GSP**") får lavindkomstlande og lavere middelindkomstlande toldnedsættelser på ca. 66 % af alle EU's toldpositioner, hvis de ikke har indgået andre præferencehandelsaftaler med EU. Der er i øjeblikket 30 lande, som er omfattet af den almindelige GSP.
- "**Den særlige ansørende ordning for bæredygtig udvikling og god regeringsførelse**" ("**GSP+**") giver fuldstændig toldsuspension på stort set de samme 66 % af EU's toldpositioner som den almindelige GSP for lande, som er særligt udsatte, fordi de kæmper med at diversificere deres økonomier og nedbringe deres

¹ EUT L 303 af 31.10.2012, s. 1.

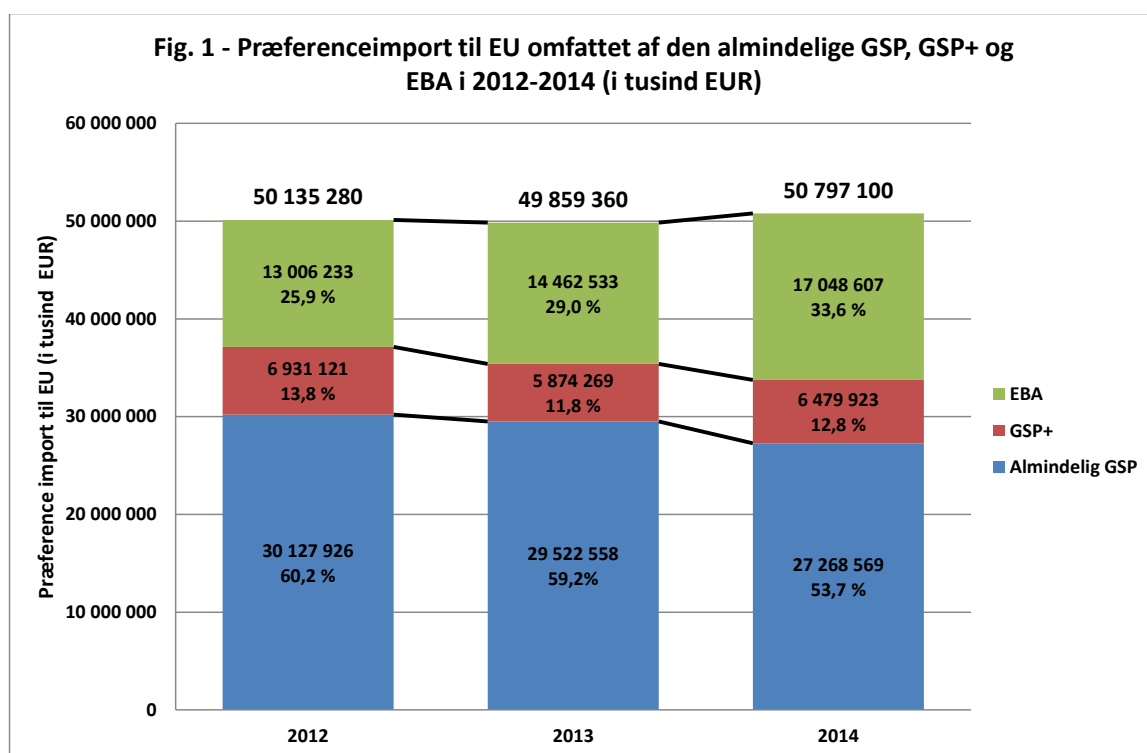
² Medmindre andet er anført, afspejler denne beretning situationen den 1. december 2015. Dataene i beretningen vedrører desuden kun lande, der den 1. december 2015 var GSP-begunstigede.

importmængder. Til gengæld skal de begunstige lande ratificere og effektivt gennemføre de 27 centrale internationale konventioner, som er anført i bilag VIII til GSP-forordningen. Disse konventioner omhandler menneskerettigheder, arbejdstagerrettigheder, miljøbeskyttelse og god regeringsførelse. Der er i øjeblikket 13 lande, som er omfattet af GSP+.

- Den særlige ordning kaldet "**alt undtagen våben**" ("**EBA**"), medfører fuld toldfri og kvotefri adgang til EU's marked for alle produkter med undtagelse af våben og ammunition fra lande, der er klassificeret af FN som LDC-lande. Der er i øjeblikket 49 lande, som er omfattet af EBA.

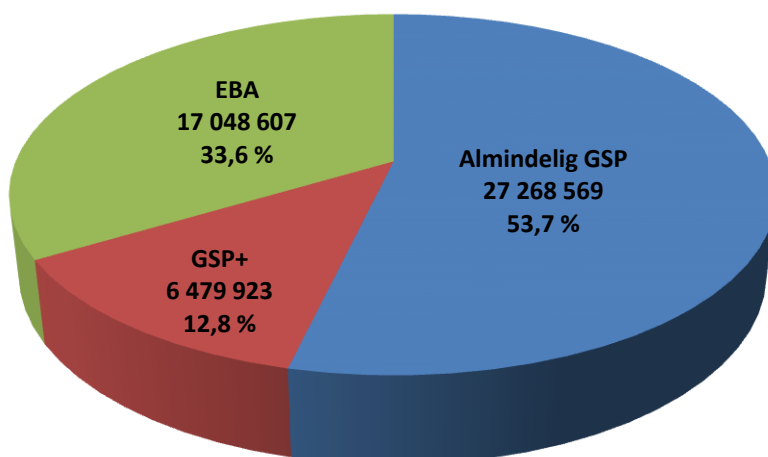
I 2014 fik import for næsten 50,8 mia. EUR³ gavn af GSP-præferencer, og den fordelte sig således: 27,3 mia. EUR i import fra lande i den almindelige GSP, ca. 6,5 mia. EUR i import fra GSP+-lande og 17 mia. EUR i import fra EBA-lande. Udførlige oplysninger om disse tal er angivet i tabel 1-4 i denne beretning.

Figur 1 og 2 nedenfor giver et overblik over importen, som er omfattet af de tre GSP-ordninger.



³ Data fra Eurostat pr. 1. september 2015.

Fig. 2 - Præferenceimport til EU omfattet af den almindelige GSP, GSP+ og EBA i 2014 (i tusind EUR)



1.3. Formålet med denne beretning

Ifølge GSP-forordningen skal Kommissionen fra og med 1. januar 2016 én gang hvert andet år forelægge Europa-Parlamentet og Rådet en beretning om, hvordan GSP-arrangementet fungerer.

Beretningen skal beskrive virkningen af alle de tre GSP-præferenceordninger i de foregående to år⁴. Imidlertid kræver GSP-forordningen, at beretningen især fokuserer på GSP+, og at den viser, om de GSP-begunstigede lande opfylder deres forpligtelser med hensyn til ratificering, rapportering og effektiv gennemførelse af de relevante konventioner⁵.

Denne beretning dækker derfor alle tre GSP-ordninger: **den almindelige GSP, EBA og GSP+**, men lægger særlig vægt på GSP+⁶.

2. DEN ALMINDELIGE GSP-ORDNING

Listen over GSP-begunstigede lande er blevet ændret flere gange for at afspejle udelukkelsen af lande fra GSP i overensstemmelse med kriterierne i artikel 4 i GSP-forordningen (dvs. af lande, der af Verdensbanken er blevet klassificeret som højere middelindkomstlande i tre på hinanden følgende år, eller er omfattet af en præferentiel markedsadgangsordning med EU med samme eller bedre toldpræferencer).

⁴ Artikel 40 i GSP-forordningen. Medmindre andet er anført, afspejler denne beretning situationen den 1. december 2015.

⁵ Artikel 14 i GSP-forordningen.

⁶ En fuldstændig beretning om anvendelsen af hele GSP-forordningen vil blive forelagt for Europa-Parlamentet og Rådet fem år efter GSP-forordningens ikrafttræden (dvs. inden udgangen af november 2017).

Listen over begunstigelande er desuden blevet ændret, så den nu indeholder lande, som for nylig er begyndt at opfylde betingelserne for deltagelse i GSP. Her kan især nævnes, at:

- Iran og Aserbajdsjan blev udelukket fra listen den 23. februar 2014⁷
- Kroatien ophørte med opfylde GSP-betingelserne og derfor også med at være GSP-begunstiget ved sin tiltrædelse af EU⁸
- Sydsudan og Myanmar blev optaget på listen den 1. januar 2014⁹
- Kina, Ecuador, Thailand og Maldiverne blev udelukket fra listen den 1. januar 2015¹⁰
- Botswana, Cameroun, Elfenbenskysten, Fiji, Ghana, Kenya, Namibia og Swaziland blev optaget på listen den 1. oktober 2014¹¹.

Følgende 30 lande er omfattet af den almindelige GSP¹²:

- Afrika: Botswana*, Cameroun, Elfenbenskysten, Republikken Congo, Kenya, Ghana, Namibia, Nauru, Nigeria og Swaziland
- Asien: Kirgisistan, Indien, Indonesien, Sri Lanka, Vietnam, Tadsjikistan, Turkmenistan** og Usbekistan
- Australien og Stillehavsområdet: Cookøerne, Fiji, Marshalløerne, Mikronesiens Forenede Stater, Niue og Tonga
- Europa: Ukraine
- Mellemøsten: Irak og Syrien
- Sydamerika: Colombia**, Honduras** og Nicaragua**.

Som figur 3 og 4 nedenfor viser, har Kinas udelukkelse fra listen haft stor indflydelse på ordningens omfang. Som resultat af dette blev både tærsklerne for varegraduering i bilag VI¹³ og sårbarhedstærsklen i bilag VII¹⁴ ændret.

⁷ Kommissionens delegerede forordning (EU) nr. 154/2013 af 18. december 2012 (EUT L 48 af 21.2.2013, s. 1).

⁸ Kommissionens delegerede forordning (EU) nr. 1421/2013 af 30. oktober 2013 (EUT L 355 af 31.12.2013, s. 1).

⁹ Det samme som fodnote 8.

¹⁰ Kommissionens delegerede forordning (EU) nr. 1015/2014 af 22. juli 2014 (EUT L 283 af 27.9.2014, s. 20).

¹¹ Kommissionens delegerede forordning (EU) nr. 1016/2014 af 22. juli 2014 (EUT L 283 af 27.9.2014, s. 23).

¹² *Indtil den 31. december 2015: Kommissionens delegerede forordning (EU) nr. 1015/2014. **Indtil den 31. december 2016: Kommissionens delegerede forordning (EU) 2015/1979 (EUT L 289 af 5.11.2015, s. 3).

¹³ Varegradueringstærsklerne i bilag VI til GSP-forordningen blev ændret ved Kommissionens delegerede forordning (EU) 2015/1978 af 28. august 2015 (EUT L 289 af 5.11.2015, s. 1).

¹⁴ Sårbarhedstærsklen i bilag VII til GSP-forordningen, der bruges til at vurdere ansøgerlandets integrationsniveau, blev hævet fra 2 % til 6,5 % ved Kommissionens delegerede forordning (EU) 2015/602 af 9. februar 2015 (EUT L 100 af 17.4.2015, s. 8).

Fig. 3 - Samlet import (inkl. ikke-GSP-import) til EU fra alle GSP-lande i 2014 (inkl. Kina) (i tusind EUR)

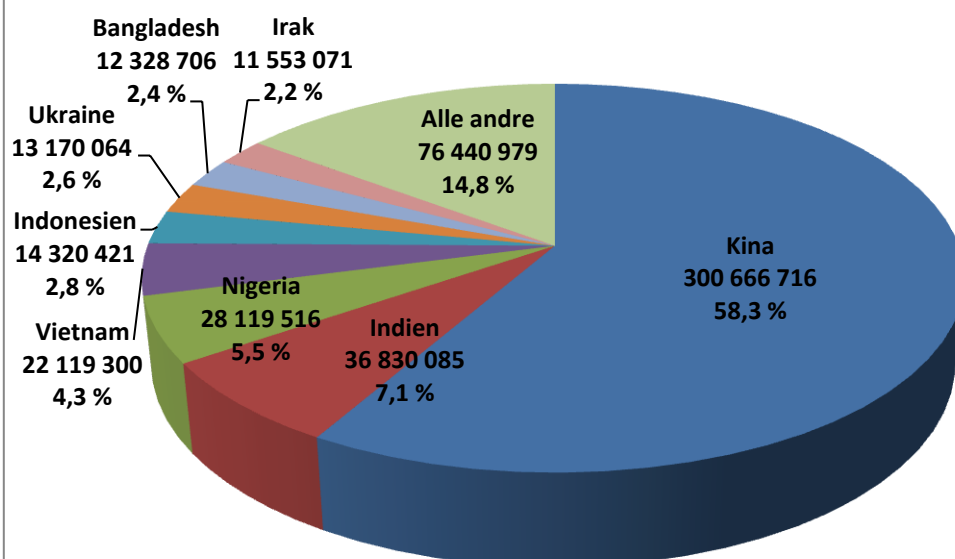
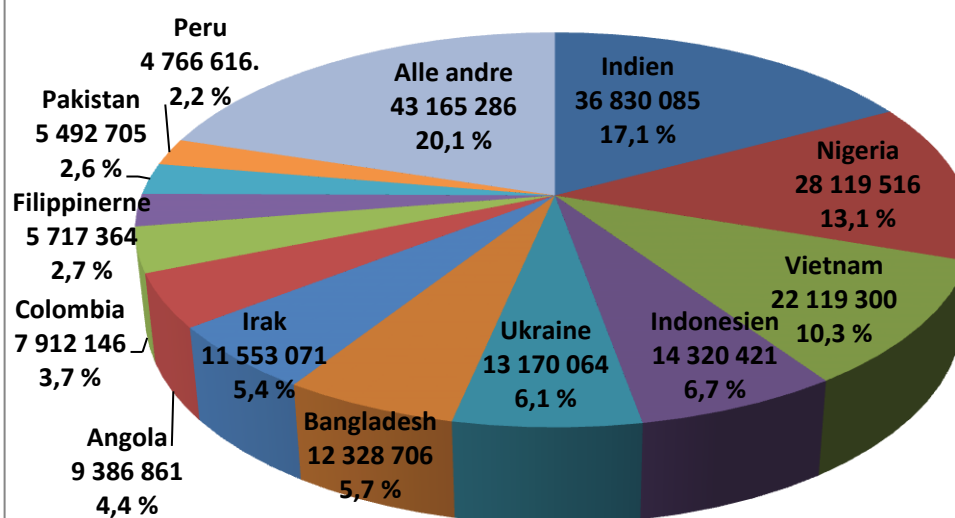
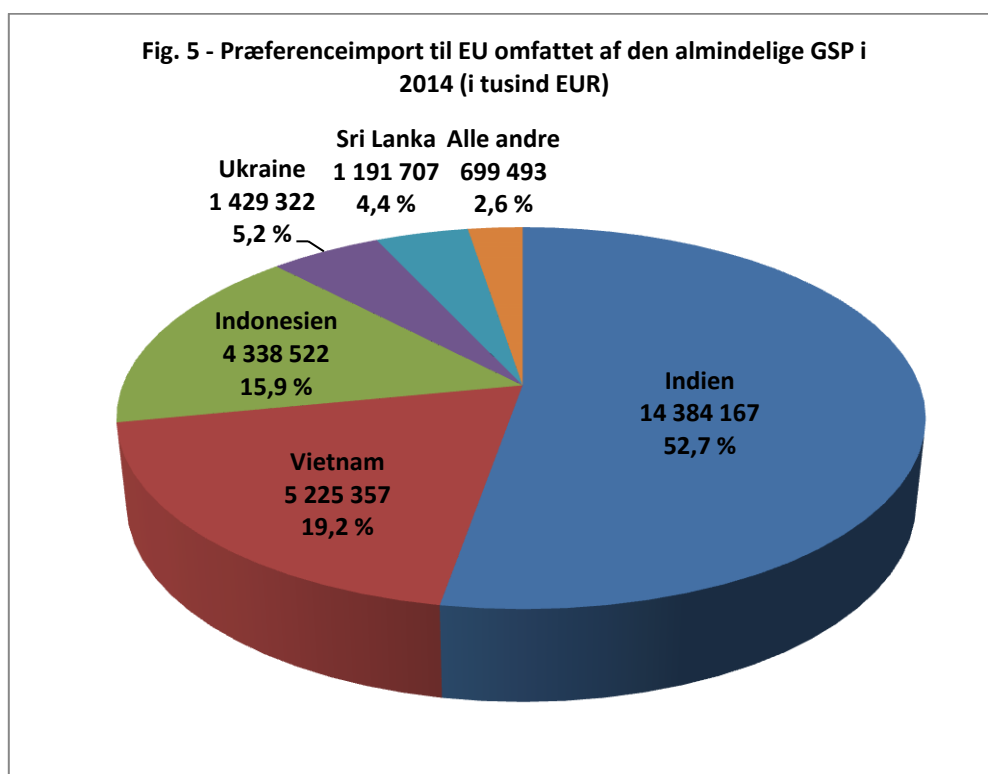


Fig. 4 - Samlet import (inkl. ikke-GSP-import) til EU fra alle GSP-lande i 2014 (ekskl. Kina) (i tusind EUR)



Hvert tredje år revideres listen over vareafsnit med oprindelse i lande, som er omfattet af den almindelige GSP, og som bliver for konkurrencedygtige (og derfor udelukkes fra toldpræferencer)¹⁵. Den næste liste vil gælde fra den 1. januar 2017.

Tabel 2 nedenfor¹⁶ viser den samlede værdi af den berettigede import og præferenceimporten¹⁷ til EU fra lande omfattet af den almindelige GSP. Den berettigede import er faldet en anelse (fra 43,5 mia. EUR i 2013 til 38,7 mia. EUR i 2014) på trods af en lille stigning i den samlede import. Desuden var den generelle udnyttelsesgrad i 2014 på 70,3 %, hvilket er en lille tilbagegang fra 71,5 % året før. Udnyttelsesgraden varierer meget fra land til land. Figur 5 nedenfor viser, at Indien er langt den største deltager i den almindelige GSP, efterfulgt af Vietnam og Indonesien. I 2014 tegnede disse tre lande sig tilsammen for 87,8 % af al den import, som var omfattet af den almindelige GSP-ordning.



¹⁵ Den nuværende liste over graduerede vareafsnit findes i Kommissionens gennemførelsesforordning (EU) nr. 1213/2012 af 17. december 2012 (EUT L 348 af 18.12.2012, s. 11).

¹⁶ Se afsnit 6 nedenfor.

¹⁷ Den berettigede import og den samlede import er forskellige, fordi GSP ikke gælder for alle produkter, men kun for dem, som er opført i bilag V til GSP-forordningen, og fordi vareafsnittene er gradueret i henhold til GSP-forordningens artikel 8. Præferenceimporten er den berettigede import, for hvilken der faktisk blev anvendt GSP-præferencer.

3. EBA-ORDNINGEN

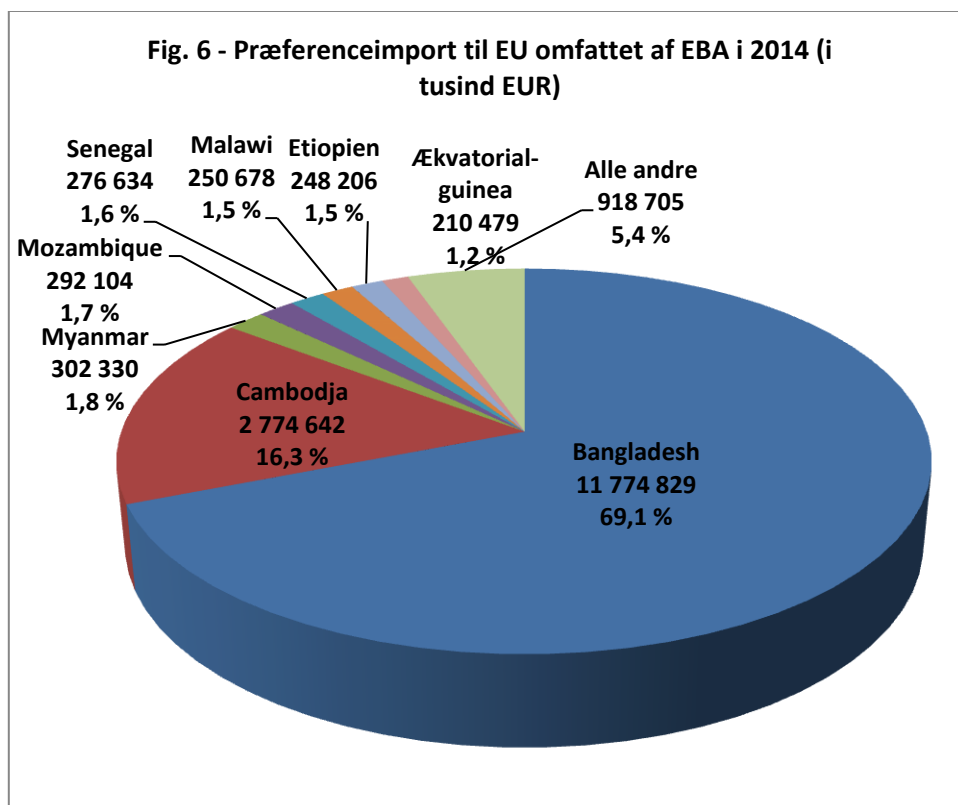
Følgende 49 lande er omfattet af EBA-ordningen:

- Afrika: Angola, Burkina Faso, Burundi, Benin, Tchad, Den Demokratiske Republik Congo, Den Centralafrikanske Republik, Djibouti, Eritrea, Etiopien, Gambia, Guinea, Ækvatorialguinea, Guinea-Bissau, Comorerne, Liberia, Lesotho, Madagaskar, Mali, Mauretanien, Malawi, Mozambique, Niger, Rwanda, Sierra Leone, Senegal, Somalia, Sydsudan, Sudan, São Tomé og Príncipe, Togo, Tanzania, Uganda og Zambia
- Asien: Afghanistan, Bangladesh, Bhutan, Cambodja, Den Demokratiske Folkerepublik Laos, Myanmar/Burma, Nepal, Timor-Leste og Yemen
- Australien og Stillehavsområdet: Kiribati, Samoa¹⁸, Salomonøerne, Tuvalu og Vanuatu
- Vestindien: Haiti.

Tabel 3 nedenfor¹⁹ viser den samlede værdi af den berettigede import og præferenceimporten til EU fra lande omfattet af EBA-ordningen. Den berettigede import er steget fra 17,4 mia. EUR i 2013 til 19,5 mia. EUR i 2014, og udnyttelsesgraden er steget fra 83,1 % til 87,1 %. Også her varierer udnyttelsesgraden meget fra land til land. Figur 6 nedenfor viser, at Bangladesh er langt den største deltager i EBA, efterfulgt af Cambodja. I 2014 tegnede disse to lande sig tilsammen for 85,4 % af al den import, som var omfattet af EBA-ordningen.

¹⁸ Indtil den 1. januar 2019: Kommissionens delegerede forordning (EU) 2015/1979. Samoa vil derefter være omfattet af den almindelige GSP-ordning, da det ifølge FN's definition ikke længere er et LDC-land.

¹⁹ Se afsnit 6 nedenfor.



4. GSP+-ORDNINGEN

4.1. GSP+-begunstigede lande

GSP+ giver yderligere toldpræferencer til udviklingslande, der er sårbare, fordi deres eksport til EU ikke er diversificeret nok, og fordi de ikke er tilstrækkeligt integreret i det internationale handelssystem. Ordningen understøtter disse lande i effektivt at gennemføre de 27 centrale internationale konventioner om menneskerettigheder, arbejdstagerrettigheder, miljøbeskyttelse og god regeringsførelse²⁰.

For at kunne ansøge om GSP+-præferencer skal et land først ratificere disse 27 konventioner. Desuden skal GSP+-ansøgerne give et skriftligt, bindende tilsagn²¹ om at opretholde ratificeringen af disse konventioner og effektivt gennemføre dem. Ansøgerne skal også uden forbehold acceptere konventionernes krav til rapportering og overvågning og indvillige i at samarbejde ved gennemførelsen af EU's kontrolprocedure, der ledes af Kommissionen.

Rapporteringsperioden 2014-2015 omfatter i alt 14 GSP+-begunstigede lande²². Armenien, Bolivia, Kap Verde, Costa Rica, Ecuador²³, Georgien, Mongoliet, Pakistan,

²⁰ Bilag VIII til GSP-forordningen.

²¹ Kommissionens delegerede forordning (EU) nr. 155/2013 af 18. december 2012 (EUT L 48 af 21.2.2013, s. 5).

²² Den 25. november 2015 besluttede Kommissionen at give Kirgisistan GSP+-status (C(2015) 8213). Afgørelsen er nu til behandling i Rådet og Europa-Parlamentet.

²³ Ecuador ophørte med at være et GSP/GSP+-begunstiget land fra den 1. januar 2015. Se Kommissionens delegerede forordning (EU) nr. 1015/2014.

Paraguay og Peru fik GSP+-status den 1. januar 2014²⁴. El Salvador, Guatemala og Panama fik GSP+-status den 28. februar 2014²⁵, og Filippinerne den 25. december 2014²⁶.

Costa Rica, Guatemala, El Salvador, Panama og Peru er siden 1. januar 2016 ikke længere GSP/GSP+-lande²⁷, da de er omfattet af en præferentiel markedsadgangsordning med EU i henhold til bilaterale handelsaftaler. Af samme grund vil Georgien ophøre med at være et GSP/GSP+-land fra den 1. januar 2017²⁸. Den 25. november 2015 besluttede Kommissionen at give Kirgisistan GSP+-status²⁹. Afgørelsen gennemgås i øjeblikket af Europa-Parlamentet og Rådet.

Tabel 4 nedenfor viser den samlede værdi af den berettigede import og præferenceimporten til EU fra lande omfattet af GSP+-ordningen. Den samlede GSP+-præferenceimport steg fra 5,99 mia. EUR i 2013 til 6,48 mia. EUR i 2014. Fordi flere GSP+-lande er begyndt at anvende nye frihandelsaftaler med EU³⁰, er den samlede udnyttelsesgrad faldet en anelse (fra 69,7 % i 2013 til 66,1 % i 2014). På grund af disse nyligt tilgængelige markedsadgangsordninger varierer udnyttelsesgraden betydeligt fra land til land. Som vist i figur 7 nedenfor tegnede Pakistan og Filippinerne sig i 2014 tilsammen for 87,8 % af GSP+-præferenceimporten.

²⁴ Kommissionens delegerede forordning (EU) nr. 1/2014 af 28. august 2013 (EUT L 1 af 4.1.2014, s. 1).

²⁵ Kommissionens delegerede forordning (EU) nr. 182/2014 af 17. december 2013 (EUT L 57 af 27.2.2014, s. 1).

²⁶ Kommissionens delegerede forordning (EU) nr. 1386/2014 af 19. august 2014 (EUT L 369 af 24.12.2014, s. 33).

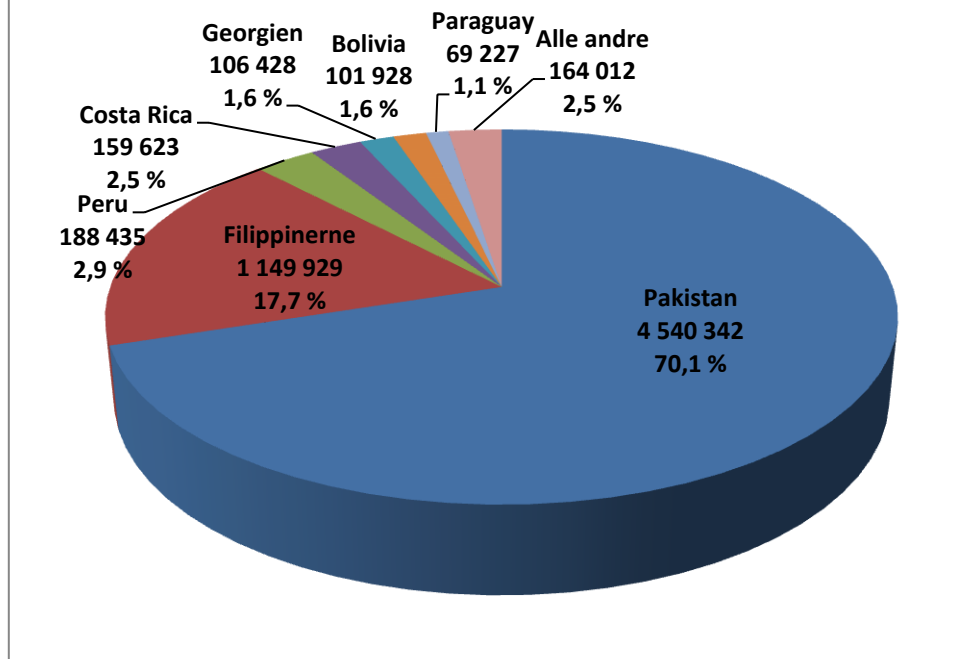
²⁷ Kommissionens delegerede forordning (EU) nr. 1015/2014.

²⁸ Kommissionens delegerede forordning (EU) 2015/1979.

²⁹ (C(2015) 8213).

³⁰ Associeringsaftalen mellem EU og Mellemamerika og frihandelsaftalen mellem EU og Peru.

Fig. 7 - Præferenceimport til EU omfattet af GSP+ i 2014 (i tusind EUR)



4.2. GSP+-overvågning

4.2.1. Formålet med og mål for GSP+-overvågningen

GSP+-ordningen er et incitamentbaseret værktøj, der har til formål at understøtte GSP+-landene i effektivt at gennemføre de 27 internationale konventioner. Som det fremgår af GSP-forordningen, er levetiden for GSP+-ordningen i første omgang 10 år (dvs. at den løber indtil den 31. december 2023³¹). Det er således en langsigtet proces. De mangler, som hindrer en effektiv gennemførelse af konventionerne, hænger ofte sammen med problemer, der skal løses på mellemlang eller lang sigt. GSP+-konventionerne dækker et bredt spektrum af problemområder, heriblandt menneskerettigheder, arbejdstagerrettigheder, miljøbeskyttelse, klimaændringer og bekæmpelse af narkotika og korruption. Desuden skyldes manglerne ofte en række komplekse og indbyrdes relaterede spørgsmål, der handler om udviklingen på det sociale, kulturelle, historiske, sikkerhedsmæssige og økonomiske felt. Da alle GSP+-lande er udviklingslande, er det forventeligt, at de oplever problemer med overholdelsen af konventionerne, især på kort til mellemlang sigt.

På denne baggrund udgør den reviderede GSP+-overvågning et stærkt incitament for GSP+-landene til at forbedre gennemførelsen af konventionerne og rapporteringen. En sådan forbedring kræver engagement ikke bare på kort sigt, men også på mellemlang og lang sigt, og GSP+-overvågningen skal afspejle denne situation fuldt ud.

³¹ Artikel 43, stk. 3, i GSP-forordningen. Udløbsdatoen gælder ikke for EBA-ordningen, som er tidsubegrænset.

4.2.2. *Fremme af internationale standarder*

GSP+ er i tråd med EU's ønske om at opretholde og styrke gennemførelsen af international lovgivning som nedfældet i traktaten om Den Europæiske Union. Med ordningen søger EU at sikre, at GSP+-landene overholder de forpligtelser, de har som følge af deres ratificering af en række internationale konventioner. Ordningen pålægger ikke GSP+-landene at vedtage eller gennemføre nogen EU-standarder – de skal derimod opfylde de forpligtelser, de allerede har accepteret ved at underskrive disse internationale konventioner.

Derfor ønsker Kommissionen et tættere samarbejde med de relevante internationale organisationer, f.eks. Den Internationale Arbejdsorganisation ("ILO") og De Forenede Nationer ("FN"), for at sikre, at der i GSP+-overvågningen og EU's evalueringer løbende tages hensyn til deres synspunkter og erfaringer. I den forbindelse har det stor betydning, at EU holder tæt kontakt med de internationale organisationers lokale kontorer i de begunstigede lande.

Denne indsats er især vigtig, fordi mange af de konventioner, der er opført i bilag VIII til GSP+-forordningen, har lange rapporteringsperioder. F.eks. bliver FN's rapporter offentliggjort hvert 4.-5. år, mens rapporteringscyklussen for GSP+ er toårig. Af den grund er det især gavnligt med et aktivt samarbejde med de relevante internationale organisationer mellem rapporteringsperioderne.

Dertil kommer, at disse organisationers ekspertise kan være særdeles nyttig for samarbejdsprojekter i GSP+-landene. Kommissionen og ILO er ved at iværksætte et GSP+-pilotprojekt om kapacitetsopbygning i Pakistan, Mongoliet, Guatemala og El Salvador. Kommissionen vil fortsætte det tætte samarbejde med internationale organisationer i løbet af GSP+' levetid, bl.a. via særlige projekter.

Endelig sætter GSP+ EU i stand til konstruktivt at drøfte GSP+-landenes forpligtelser ifølge konventionerne i de relevante internationale organisationers regi, f.eks. med ILO's trepartsudvalg om anvendelse af standarder eller ILO's Styrelsesråd.

4.2.3. *GSP+-overvågningsprocessen*

GSP-forordningen kræver øget overvågning fra EU's side af, hvorvidt GSP+-begunstigede lande overholder deres forpligtelser. Sammen med EU-Udenrigstjenesten har Kommissionens tjenestegrene derfor etableret en struktureret overvågningsprocedure: en løbende "GSP+-dialog" med myndighederne i GSP+-landene, som er formaliseret via årligt udarbejdede lister over problemområder ("resultattavler").

Når et land får status som GSP+-begünstiget, laver Kommissionen en indledende vurdering af, i hvilket omfang det overholder sine GSP+-forpligtelser (den første formelle resultattavle). Denne formelle resultattavle viser de vigtigste mangler, som de internationale konventioners overvågningsorganer har konstateret. Dette er starten på den løbende GSP+-dialog, hvor Kommissionen gør det enkelte land opmærksom på de problemområder, der optræder på resultattavlen.

Hvor det er muligt, skal der i dialogen gøres brug af de eksisterende politiske og institutionelle forbindelser mellem EU og GSP+-landene³². Listen over problemområder ajourføres årligt, og landene forventes at gøre en målrettet indsats for at tackle de påviste problemer.

I overensstemmelse med GSP-forordningen bliver der ved GSP+-overvågningen taget hensyn til synspunkter fra en bred vifte af kilder ud over de internationale konventioners overvågningsorganer, bl.a. arbejdsmarkedets parter, Europa-Parlamentet og Rådet. En lang række interessenter deltager også i de enkelte GSP+-lande – ikke kun regeringerne, men også lokale og regionale myndigheder, civilsamfundets aktører (f.eks. arbejdsmarkedets parter og ngo'er), erhvervs sammenslutninger og internationale organisationers lokalafdelinger.

Som led i sin overvågning kan Kommissionen deltage i lokale workshops eller kontrolbesøg i virksomheder. Det at have kontakt med de lokale interessenter, især under GSP+-kontrolbesøg, er vigtigt, ikke kun for at kunne få adgang til førstehåndsuplysninger, men også for at give interessenterne en bedre forståelse af, hvordan GSP+ fungerer, og hvad EU forventer af dem. Det gør det nemmere for de lokale aktører at spille en konstruktiv rolle ved at hjælpe de lokale, regionale og centrale myndigheder til at opfylde deres forpligtelser i henhold til konventionerne. Ikke mindst forventes erhvervsdrivende, som nyder direkte gavn af toldpræferencer, at være en central drivkraft i gennemførelsen af konventionerne.

I den første rapporteringsperiode har interaktionen med civilsamfundets aktører i GSP+-landene været meget positiv. De har generelt givet udtryk for en stærk støtte til deres landes deltagelse i GSP+-ordningen. De har ved flere lejligheder udtrykkeligt hilst GSP+-overvågningen velkommen og udtalt sig positivt om de forbedrede muligheder, den giver for at rejse centrale spørgsmål om menneskerettigheder og arbejdstagerrettigheder over for myndighederne. Kommissionen vil derfor fortsætte samarbejdet med lokale interessenter i forbindelse med overvågningen og søge at udvide det, hvor det er muligt.

4.2.4. Bistand og udviklingsprojekter

Rapporter fra internationale overvågningsorganer, som er den vigtigste kilde til oplysninger, der kommer på resultatavlerne, beskriver ikke kun mangler og fremskridt, men også de begrænsninger, som kan vanskeliggøre eller forhindre, at et GSP+-land gennemfører en konvention. Dette er vigtigt, da en række af disse begrænsninger kan være uden for de offentlige myndigheders kontrol eller indflydelse, hvilket kan forklare visse af manglerne. Selv om det er klart, at en stat er ansvarlig for at opfylde sine internationale forpligtelser, bør Kommissionen i sin overvågning tage hensyn til faktorer som mangel på ressourcer, fattigdom, naturkatastrofer og manglende kontrol med visse områder i situationer med væbnet konflikt. Kommissionen har i 2015 iværksat fælles projekter sammen med ILO for at styrke GSP+-landes administrative kapacitet, så de bliver i stand til effektivt at gennemføre og rapportere om de grundlæggende ILO-

³² Fordi de mål, der skal opnås med hver enkelt af de 27 konventioner, er forskellige, inddrager GSP+ en række områder, der traditionelt set ligger uden for handelspolitikken såsom menneskerettigheder, udvikling, arbejdsmarkedsforhold og miljø. Disse politikområder hører ind under forskellige af Kommissionens tjenestegrene og EU-Udenrigstjenesten. Derfor er der blevet drøftet GSP+-spørgsmål i forbindelse med de eksisterende bilaterale dialoger med GSP+-landene i forskellige sammenhænge, bl.a. handelsdialoger, menneskerettighedsdialoger og blandede udvalg.

konventioner. I den næste rapporteringsperiode vil Kommissionen fortsætte med at undersøge mulighederne for at hjælpe GSP+-landene til at fjerne disse hindringer via ekspertbistand, teknisk bistand og specifikke kapacitetsopbygningprojekter.

4.2.5. Landenes interne GSP+-organisation

Den måde, hvorpå GSP+-landene har organiseret sig for at tackle de problemer, der er omfattet af GSP+-konventionerne, har givet et første indtryk af graden af deres politiske engagement i GSP+-processen. Konventionerne går ofte på tværs af kompetencefordelingen mellem forskellige ministerier og agenturer, som hver især kan have forskellige ressourcer til deres rådighed og forskellige grader af indflydelse.

Derfor er GSP+-landene nødt til at koordinere indsatsen på både centralt og lokalt plan. Nogle lande har valgt at oprette særlige GSP+-taskforcer under ledelse af højtstående embedsmænd (f.eks. Pakistan), mens andre foretrækker at koordinere på ad hoc-basis gennem ministeriet for handel eller udenrigsanliggender (f.eks. Filippinerne og Guatemala). Det forventes, at denne koordinering med tiden vil blive mere effektiv. GSP+-kontrolbesøg fra Kommissionen med hjælp fra EU's delegationer har vist sig at være nyttige i denne forbindelse³³. Landenes koordinering af indsatsen vedrørende GSP+ og de relevante konventioner er et vigtigt og nødvendigt redskab til at forbedre den praktiske gennemførelse. Kommissionen vil derfor fortsat holde nøje øje med koordineringen.

4.2.6. Konklusioner om den første GSP+-overvågningsperiode (2014-2015)

Som beskrevet ovenfor påbegyndes overvågningen, så snart det enkelte land bliver optaget i GSP+-ordningen. En oversigt over manglerne for hver af GSP+-konventionerne som forelagt af de internationale overvågningsorganer danner udgangspunkt for den løbende overvågning af hvert enkelt land. GSP+-landene forventes at gøre en målrettet indsats for i højere grad at gennemføre de 27 centrale konventioner og for at afhjælpe disse mangler. Overvågningen omfatter alle aspekter af gennemførelsen af de 27 konventioner, herunder drøftelser af kapacitetsbegrænsninger og fremskridt. Desuden tages der i GSP+-overvågningen hensyn til de eksisterende retlige og administrative rammer i de enkelte lande.

Den første overvågningsperiode var en læringsproces både for GSP+-landene og for Kommissionen. Alle landene har imidlertid vist en stærk interesse i GSP+-processen, dels i form af politisk vilje, dels ved gennemførelse af institutionelle og lovgivningsmæssige reformer. Først og fremmest har de over for Kommissionen udvist ægte engagement ved at reagere i tide på de årlige resultattavledokumenter, ved at tillade specifikke GSP+-kontrolbesøg og ved at oprette særlige forvaltningsstrukturer for GSP+. Desuden har alle GSP+-lande taget skridt (i visse tilfælde ganske vist gradvise) til i højere grad konkret at overholde deres forpligtelser i henhold til GSP+-konventionerne, bl.a. ved at indsende flere forsinkede landerapporter.

Det vedlagte arbejdsdokument fra Kommissionens tjenestegrene indeholder en omfattende vurdering af de enkelte GSP+-lande, som beskriver både den positive udvikling og de nationale begrænsninger, som risikerer at lægge hindringer i vejen for, at

³³ Koordineringsindsatsen kan også bidrage til at styrke fagministeriers og agenturers engagement og position på områder som f.eks. arbejdsmarkedsforhold og miljø.

landene kan gennemføre konventionerne effektivt. Kommissionen vurderer situationen for hver enkelt konvention og foretager en samlet evaluering af hver gruppe af konventioner (menneskerettigheder, arbejdstagerrettigheder, miljø og god regeringsførelse). Da de 27 GSP+-konventioner er meget forskellige, og da den første rapporteringsperiode er kort (18 måneder), mente Kommissionen på dette tidspunkt ikke, at det var hensigtsmæssigt eller realistisk at sætte tal på landenes fremskridt undtagen for helt klare parametre som rettidig fremlæggelse af landerapporter. Et forsøg på at angive en standardiseret, kvantificerbar værdi for de enkelte landes resultater kunne have givet et vildledende og til en vis grad vilkårligt billede.

Overvågningsredskaberne vil dog til stadighed blive forbedret. I løbet af den næste rapporteringsperiode er det især vigtigt, at GSP+-landene tager ansvar for processen og mere proaktivt forsøger at løse de problemer, der fremgår af resultattavlen. Kommissionen vil være mere opmærksom på landenes egne prioriteter, deres tidshorisont for at afhjælpe manglerne, og hvilke ressourcer de råder over for at kunne gennemføre konventionerne. I den forbindelse vil Kommissionen styrke sit samarbejde med GSP+-landene med det formål at fastlægge prioriterede indsatsområder.

Faktisk er det netop disse prioriteter, der er hovedideen bag reformen af GSP+. Når først landene fuldt ud lever op til kriterierne for deltagelse i GSP+, giver ordningen dem handelsmæssige incitamenter i takt med, at de gradvist bliver bedre og bedre til at gennemføre konventionerne. GSP+-begunstigede lande forventes derfor løbende at forbedre deres resultater. Kommissionen vil i sin bedømmelse af landene tage deres individuelle forhold og begrænsninger i betragtning, men det understreges dog i GSP-forordningen, at hvis et GSP+-land ikke overholder sine bindende tilsagn, kan præferencerne midlertidigt trækkes tilbage³⁴.

I løbet af den næste rapporteringsperiode (2016-2017) vil Kommissionen fortsat overvåge GSP+-landene på en systematisk måde. I forbindelse med næste evaluering vil den om nødvendigt overveje at træffe foranstaltninger, der kan bidrage til at rette op på udviklingen, f.eks. indlede en undersøgelse, hvis et land ikke lever op til sine GSP+-tilsagn.

4.2.7. Denne beretning er vedlagt: arbejdsdokument fra Kommissionens tjenestegrene om GSP+

GSP-forordningen kræver, at denne beretning især fokuserer på, hvordan GSP+ fungerer. Den er derfor ledsaget af et arbejdsdokument fra Kommissionens tjenestegrene om EU's særlige ansporende ordning for bæredygtig udvikling og god regeringsførelse (GSP+) for perioden 2014-2015, som er udarbejdet i fællesskab af Kommissionens tjenestegrene og EU-Udenrigstjenesten.

I arbejdsdokumentet findes mere detaljerede oplysninger om, hvordan GSP+ har fungeret, siden forordning nr. 978/2012 trådte i kraft den 1. januar 2014. Arbejdsdokumentet indeholder desuden en detaljeret vurdering af de enkelte GSP+-begunstigede landes overholdelse af GSP+-konventionerne og rapporter om deres udnyttelse af GSP+-ordningen.

³⁴ Artikel 15 i GSP-forordningen.

5. FREMTIDIGE BERETNINGER FRA KOMMISSIONEN

Ifølge GSP-forordningen skal Kommissionen forelægge en beretning for Europa-Parlamentet og Rådet om anvendelsen af forordningen fem år efter dens ikrafttræden, dvs. senest i november 2017. Beretningen skal dække hele GSP-arrangementet i den femårige periode fra 2012 til 2017. Den vil beskrive konsekvenserne af arrangementet for udviklingen, handelen og de finansielle behov i de GSP-begunstigede lande. Kommissionen vil også vurdere behovet for en revision af arrangementet, bl.a. af GSP+ og bestemmelser om midlertidig tilbagetrækning af toldpræferencer, eventuelt ledsaget af et lovforslag. Desuden vil beretningen indeholde en detaljeret analyse af GSP-forordningens indvirkning på handelen og på EU's toldindtægter med særlig vægt på effekten for GSP-landene. Endelig vil denne beretning, der bliver offentliggjort i november 2017, også omfatte udviklingen på specifikke områder i anden GSP+-rapporteringsperiode (2016-2017).

6. **TABELLER MED STATISTISKE OPLYSNINGER OM LANDE, DER DEN 1. DECEMBER 2015 VAR GSP-BEGUNSTIGEDE**

Tabel 1 – Værdien af præferenceimporten fra alle GSP-lande (i tusind EUR)

	2013				2014				2015 - første 6 måneder			
	Import i alt	GSP-berettiget import	GSP+præferenceimport	Udnyttelsesgrad	Import i alt	GSP-berettiget import	GSP+præferenceimport	Udnyttelsesgrad	Import i alt	GSP-berettiget import	GSP+præferenceimport	Udnyttelsesgrad
Almindelig GSP	152 702 551	43 496 032	31 084 841	71,5%	153 181 034	38 776 162	27 268 569	70,3%	75 696 892	23 706 789	15 537 599	65,5%
GSP+	22 733 977	8 596 443	5 989 219	69,7%	23 703 726	9 805 876	6 479 923	66,1%	12 018 057	5 694 967	3 517 874	61,8%
EBA	36 213 868	17 418 142	14 466 191	83,1%	37 997 004	19 567 198	17 048 607	87,1%	19 495 864	11 678 495	10 817 572	92,6%
GSP i alt	211 650 396	69 510 618	51 540 251	74,1%	214 881 764	68 149 235	50 797 100	74,5%	107 210 814	41 080 251	29 873 045	72,7%

Tabel 2 - Værdien af præferenceimporten til EU fra lande omfattet af den almindelige GSP (i tusind EUR)

Almindelig GSP	2013				2014				2015 - første 6 måneder			
	Import i alt	GSP-berettiget import	GSP-præference-import	Udnyttelsesgrad	Import i alt	GSP-berettiget import	GSP-præference-import	Udnyttelsesgrad	Import i alt	GSP-berettiget import	GSP-berettiget import	Udnyttelsesgrad
	152 702 551	43 496 032	31 084 841	71,5%	153 181 034	38 776 162	27 268 569	70,3%	75 696 892	23 706 789	15 537 599	65,5%
Botsw ana	3 441 195	162	0	0,0%	1 822 600	29	0	0,0%	902 849	92		0,0%
Cameroun	2 368 669	137 803	774	0,6%	2 148 930	32 279	39	0,1%	786 640	73 434	14 174	19,3%
Colombia	7 387 566	573 453	514 911	89,8%	7 912 148	637 555	87 818	13,8%	3 458 487	291 255	7 390	2,5%
Congo	1 373 839	67 974	48 158	70,8%	1 530 574	83 210	67 257	80,8%	881 509	25 702	22 719	88,4%
Cookøerne	2 290	146	0	0,0%	1 497	94	61	64,6%	2 801	25		0,0%
Efenbenskysti	3 285 353	994 163	3 340	0,3%	3 243 973	319 442	366	0,1%	1 787 465	504 408	1 694	0,3%
Fiji	82 501	3 488	213	6,1%	97 810	1 302	3	0,2%	33 093	2 592	336	13,0%
Ghana	3 336 336	488 885	3 573	0,7%	2 846 769	149 717	127	0,1%	1 028 990	245 089	398	0,2%
Honduras	726 892	233 986	176 470	75,4%	839 946	328 012	28 704	8,8%	637 493	167 225	123	0,1%
Indien	36 436 340	22 298 124	18 589 577	83,4%	36 830 322	16 138 352	14 384 167	89,1%	20 274 674	9 822 973	8 536 404	86,9%
Indonesien	14 180 212	6 585 035	4 823 287	73,2%	14 320 389	6 085 385	4 338 522	71,3%	7 546 272	3 534 020	2 391 814	67,7%
Irak	10 618 992	3 621	48	1,3%	11 553 071	6 005	146	2,4%	5 441 869	2 965	453	15,3%
Kenya	1 132 251	727 248	7 083	1,0%	1 164 317	190 850	129 187	67,7%	671 933	433 650	12 005	2,8%
Kirgisistan	77 344	4 100	1 098	26,8%	78 103	11 942	8 233	68,9%	26 831	4 467	2 225	49,8%
Marshalløerne	92 501	837	0	0,0%	310 368	389	0	0,0%	116 384	294		0,0%
Mikronesien	230	224	204	90,9%	351	141	127	89,9%	299	288	52	17,9%
Namibia	940 257	326 416	60	0,0%	961 846	62 903	1	0,0%	545 632	163 725	143	0,1%
Nauru	238	152	0	0,0%	464	28	0	0,0%	422	155		0,0%
Nicaragua	280 704	122 356	56 806	46,4%	282 693	139 610	1 133	0,8%	141 273	46 592	598	1,3%
Nigeria	28 595 038	493 253	407 795	82,7%	28 119 517	206 224	135 312	65,6%	9 608 384	49 635	29 244	58,9%
Niue	6	0	0	n/a	127	108	0	0,0%	25	3		0,0%
Sri Lanka	2 314 528	1 846 658	1 096 511	59,4%	2 481 090	2 026 297	1 191 707	58,8%	1 294 586	1 084 020	580 766	53,6%
Sw aziland	224 479	17 017	852	5,0%	150 754	4 845	46	1,0%	68 729	7 486	98	1,3%
Syrien	124 505	46 055	8 309	18,0%	86 696	24 618	3 436	14,0%	45 203	6 970	1 020	14,6%
Tadsjikistan	83 054	14 748	11 709	79,4%	60 862	14 893	10 571	71,0%	31 081	7 276	6 129	84,2%
Tonga	174	33	15	45,6%	906	71	54	75,7%	243	37	23	61,7%
Turkmenistan	863 617	163 361	156 397	95,7%	813 797	241 678	167 123	69,2%	182 236	28 433	23 221	81,7%
Ukraine	13 295 383	2 972 454	2 159 286	72,6%	13 169 401	2 970 122	1 429 322	48,1%	5 931 364	1 697 150	686 931	40,5%
Usbekistan	245 779	86 441	73 476	85,0%	232 590	74 959	59 748	79,7%	111 423	35 871	26 688	74,4%
Vietnam	21 192 278	5 287 839	2 944 889	55,7%	22 119 122	9 025 100	5 225 357	57,9%	14 138 701	5 470 952	3 192 950	58,4%

Tabel 3 – Værdien af præferenceimporten til EU fra EBA-lande (i tusind EUR)*

EBA	2013				2014				2015 - første 6 måneder			
	Import i alt	EBA-berettiget import	EBA-præference-import	Udnyttelses-grad	Import i alt	EBA-berettiget import	EBA-præference-import	Udnyttelses-grad	Import i alt	EBA-berettiget import	EBA-præference-import	Udnyttelses-grad
	36 213 868	17 418 142	14 466 191	83,1%	37 997 004	19 567 198	17 048 607	87,1%	19 495 864	11 678 495	10 817 572	92,6%
Afghanistan	47 675	7 423	3 083	41,5%	36 954	16 914	6 948	41,1%	12 599	2 777	1 902	68,5%
Angola	9 306 195	71 225	26 452	37,1%	9 386 862	47 967	20 937	43,6%	3 728 691	12 994	4 016	30,9%
Bangladesh	10 862 338	10 778 862	10 313 716	95,7%	12 328 757	12 224 848	11 774 829	96,3%	7 553 343	7 501 189	7 201 608	96,0%
Benin	16 669	3 245	2 584	79,6%	31 104	11 862	10 962	92,4%	13 212	4 432	1 981	44,7%
Bhutan	10 267	9 368	9 278	99,0%	14 940	14 660	14 331	97,7%	8 517	8 079	7 699	95,3%
Burkina Faso	45 020	8 092	6 911	85,4%	107 451	10 932	9 853	90,1%	26 413	5 674	4 750	83,7%
Burundi	31 633	685	0	0,0%	21 420	415	86	20,6%	20 704	232	200	86,3%
Cambodja	2 514 407	2 492 059	2 301 708	92,4%	3 026 422	2 996 898	2 774 642	92,6%	1 849 714	1 788 841	1 644 442	91,9%
Den Centralafri	26 061	357	290	81,2%	6 302	180	157	87,5%	6 056	25	1	2,7%
Chad	50 388	230	54	23,5%	14 882	277	0	0,0%	32 992	229		0,0%
Comorerne	13 444	8 686	226	2,6%	10 808	6 770	1 283	19,0%	5 101	2 759	2 617	94,9%
Den Demokrati	1 095 287	14 524	12 929	89,0%	1 002 992	7 904	6 116	77,4%	295 899	4 870	2 770	56,9%
Djibouti	9 152	2 317	0	0,0%	10 221	3 767	62	1,6%	8 099	1 452	157	10,8%
Ækvatorialguin	4 029 109	375 025	335 590	89,5%	3 650 206	224 738	210 479	93,7%	1 029 831	21 250	16 199	76,2%
Eritrea	3 148	2 383	2 258	94,8%	9 732	2 506	2 337	93,2%	21 251	1 201	953	79,3%
Etiopien	541 853	229 259	223 596	97,5%	571 312	252 473	248 206	98,3%	335 209	135 981	129 865	95,5%
Gambia	8 483	5 064	4 999	98,7%	17 707	9 253	8 556	92,5%	10 005	6 756	6 583	97,4%
Guinea	438 665	2 272	267	11,7%	454 330	1 613	654	40,5%	361 338	1 119	427	38,1%
Guinea-Bissau	1 473	121	8	6,6%	3 346	8	0	0,0%	880	284		0,0%
Haiti	28 033	15 964	432	2,7%	31 451	17 622	3 320	18,8%	19 281	10 173	8 965	88,1%
Kiribati	59	42	6	14,0%	53	32	25	76,8%	101	30		0,0%
Den Demokrati	252 500	193 309	190 010	98,3%	223 233	194 615	190 033	97,6%	117 033	89 649	85 488	95,4%
Lesotho	186 467	1 401	322	23,0%	247 383	1 471	484	32,9%	123 879	731	465	63,7%
Liberia	530 382	2 570	663	25,8%	366 390	3 829	423	11,1%	228 995	224		0,0%
Madagaskar	736 262	554 975	19 412	3,5%	834 933	539 803	21 197	3,9%	416 318	240 712	1 711	0,7%
Malawi	220 267	188 851	181 415	96,1%	296 049	266 569	250 678	94,0%	176 838	160 553	150 495	93,7%
Mali	41 591	3 891	2 357	60,6%	35 905	4 289	3 596	83,9%	24 496	2 050	1 513	73,8%
Mauritanien	486 001	113 290	110 755	97,8%	548 518	172 242	164 319	95,4%	264 214	116 913	109 065	93,3%
Mozambique	1 315 133	1 116 038	51 048	4,6%	1 361 190	1 143 230	292 104	25,6%	761 489	648 403	597 013	92,1%

* "Import i alt" dækker al import, herunder produkter, der automatisk gives mestbegunstigelsesbehandling ("MFN") med toldfrihed. Med "EBA-berettiget import" menes der udelukkende produkter under EBA-ordningen, som ikke på anden måde er omfattet af MFN-toldfrihed.

Tabel 3 (fortsat) – Værdien af præferenceimporten til EU fra EBA-lande (i tusind EUR)

Myanmar	220 609	167 552	83 050	49,6%	388 369	318 171	302 330	95,0%	270 683	225 294	205 441	91,2%
Nepal	84 505	75 976	70 911	93,3%	86 756	77 397	71 650	92,6%	42 268	37 139	34 317	92,4%
Niger	597 710	3 205	2 550	79,5%	386 500	3 105	1 925	62,0%	280 048	1 279	981	76,7%
Rwanda	26 442	410	0	0,0%	30 214	418	107	25,7%	18 095	389	238	61,1%
Samoa	479	423	278	65,7%	1 096	720	166	23,0%	1 509	1 155	115	10,0%
São Tomé og F	4 366	190	112	58,8%	8 028	174	112	64,4%	3 737	29	20	68,5%
Senegal	330 248	219 293	214 220	97,7%	400 201	281 098	276 634	98,4%	235 872	177 098	166 146	93,8%
Sierra Leone	168 399	3 529	2 084	59,1%	220 446	438	79	18,0%	126 530	1 854	1 709	92,2%
Salomonøerne	48 211	47 422	47 357	99,9%	63 031	62 055	61 950	99,8%	14 555	14 321	14 117	98,6%
Somalia	1 828	27	0	0,0%	2 573	122	6	4,7%	3 642	65		0,0%
Sydsudan	71	9	0	0,0%	118	32	0	0,0%	85	21		0,0%
Sudan	180 109	68 604	65 694	95,8%	205 069	107 612	101 048	93,9%	113 640	50 134	49 373	98,5%
Tanzania	542 153	237 321	58 415	24,6%	600 050	280 962	118 434	42,2%	425 619	218 211	212 026	97,2%
Timor-Leste	6 943	139	0	0,0%	11 979	54	2	3,0%	3 752	18		0,0%
Togo	149 841	62 409	13 508	21,6%	85 224	20 208	19 110	94,6%	37 512	15 800	14 255	90,2%
Tuvalu	263	211	73	34,7%	843	474	0	0,0%	237	108		0,0%
Uganda	426 363	147 282	3 026	2,1%	451 484	149 796	31 346	20,9%	261 695	88 029	85 454	97,1%
Vanuatu	926	201	170	84,6%	8 518	402	334	83,1%	1 464	359	91	25,5%
Yemen	185 996	81 067	80 045	98,7%	84 554	10 468	8 268	79,0%	12 790	5 042	1 702	33,7%
Zambia	390 444	101 344	24 329	24,0%	311 096	75 802	38 491	50,8%	189 634	72 572	50 706	69,9%

Tabel 4 – Værdien af præferenceimporten til EU fra GSP+-lande (i tusind EUR)*

GSP+	2013				2014				2015 - første 6 måneder			
	Import i alt	GSP+-berettiget import	GSP+-præferenceimport	Udnyttelsesgrad	Import i alt	GSP+-berettiget import	GSP+-præferenceimport	Udnyttelsesgrad	Import i alt	GSP+-berettiget import	GSP+-præferenceimport	Udnyttelsesgrad
	22 733 977	8 596 443	5 989 219	69,7%	23 703 726	9 805 876	6 479 923	66,1%	12 018 057	5 694 967	3 517 874	61,8%
Armenien	215 542	74 418	58 239	78,3%	228 616	81 814	59 583	72,8%	143 504	75 896	58 601	77,2%
Bolivia	470 195	69 895	68 066	97,4%	518 500	106 278	101 928	95,9%	262 519	36 672	34 573	94,3%
Kap Verde	47 894	45 388	43 754	96,4%	97 322	55 781	54 713	98,1%	27 693	25 410	24 587	96,8%
Costa Rica	4 007 151	743 910	637 473	85,7%	3 767 873	872 169	159 623	18,3%	1 256 747	539 347	71 390	13,2%
El Salvador	211 561	94 968	67 462	71,0%	169 599	77 027	339	0,4%	83 136	26 520	380	1,4%
Georgien	658 312	184 891	155 968	84,4%	649 631	224 756	106 428	47,4%	386 737	149 722	6 425	4,3%
Guatemala	610 600	397 223	350 222	88,2%	685 734	342 628	26 755	7,8%	404 921	155 959	6 374	4,1%
Mongoliet	69 952	16 051	14 212	88,5%	73 280	16 876	14 482	85,8%	41 355	5 763	4 242	73,6%
Pakistan	4 506 204	3 853 932	2 633 866	68,3%	5 492 732	4 762 400	4 540 342	95,3%	3 039 031	2 726 927	2 575 741	94,5%
Panama	652 446	112 494	67 169	59,7%	436 396	140 485	8 141	5,8%	255 041	76 960	3 729	4,8%
Paraguay	1 163 165	48 019	43 954	91,5%	1 100 046	72 535	69 227	95,4%	483 220	16 017	13 515	84,4%
Peru	5 071 923	1 261 292	766 463	60,8%	4 766 620	1 329 832	188 435	14,2%	2 376 769	775 092	37 317	4,8%
Filippinerne	5 049 032	1 693 964	1 082 372	63,9%	5 717 378	1 723 295	1 149 929	66,7%	3 257 385	1 084 683	681 001	62,8%

* Costa Rica, Guatemala, El Salvador, Panama og Peru vil ikke være GSP+-begunstigede fra januar 2016. GSP+-importen fra disse lande er blevet reduceret betydeligt i 2014 og 2015, da disse lande anvendte de alternative toldpræferencer i henhold til associeringsaftalen mellem EU og Mellemamerika. Georgien har siden 2014 været omfattet af den bilaterale vidtgående og brede frihandelsaftale (DCFTA), og brugen af GSP+ forventes at falde frem mod den 1. januar 2017, hvor landet træder ud af ordningen.