



INDENRIGS- OG SOCIALMINISTERIET

Tilskuds- og udligningssystemet


Gennemgang af tilskuds- og udligningssystemet for KOU i
tilknytning til L 189 om justeringer i systemet

16-04-2009



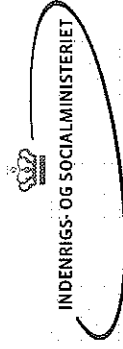
Den kommunale udligning...

- Har som formål at skabe mere ensartede vilkår for at kommunerne kan levere et gennemsnitligt serviceniveau med en skat tæt på gennemsnittet.
- Er en forudsætning for at undgå uacceptable forskelle mellem kommuner med forskellige forudsætninger i
 - Skattegrundlag
 - Udgiftsbehov.
- Men der skal fortsat være incitament til vækst og systemet må ikke forvirke de kommunale beslutninger.



Tilskuds- og udligningsordninger – det generelle system:

	Udligningsniveau	Tilskudsudmelding 2009
Bloktilskud fordelt efter indbyggertal		17,3 mia. kr.
Landsudligning	58 %	41,5 mia. kr.
Hovedstadsudligning	+27 % (=85%)	(mellemløbetilskudsudmelding)
Ekstra udligning, kommuner med højt strukturelt underskud	+32% (=90%)	4,3 mia. kr.




Tilskuds- og udligningsordninger – eks. på særlige tilskuds- og udligningsordninger:

- Tilskud til vanskeligt stillede kommuner uden for hovedstadsområdet
- Tilskud til vanskeligt stillede kommuner i hovedstadsområdet
- Tilskud til ø-kommuner
- Udligningsordning vedr. indvandrere og flygtninge
- Udligning af selskabsskat
- Fra 2010: Beskæftigelsestilskud

Det nye tilskuds- og udligningssystem fra 2007 (det generelle system):

- Staten finansierer det meste af udligningen
- Det generelle udligningsniveau er forhøjet
- Bloktilskuddet fordeles efter indbyggertal
- Udligningen er baseret på kommunens samlede økonomiske situation - nettoudligning

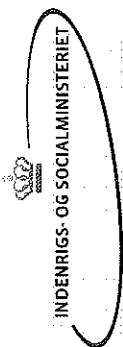


Ved nettoudligning udlignes kommunernes strukturelle underskud:

Strukturelt underskud =

Kommunens beregnede udgiftsbehov ÷

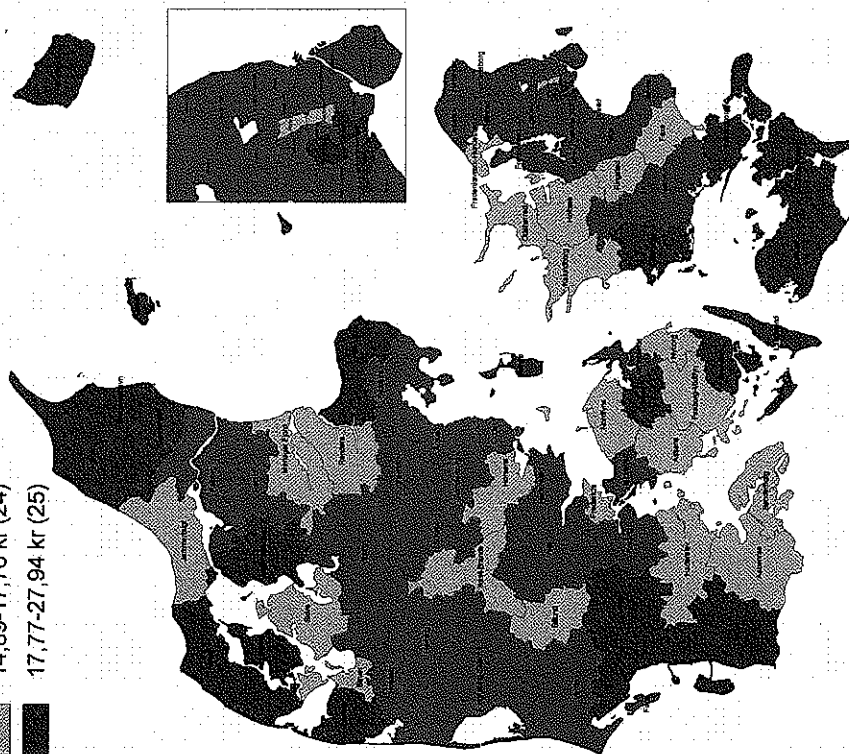
Beregnet skatteindtægt ved gnm.snitligt beskatningsniveau



Strukturelt underskud 2009

Strukturelt underskud pr. indbygger (1.000 kr.)




- 21,33-14,88 kr (49)
- 14,89-17,76 kr (24)
- 17,77-27,94 kr (25)

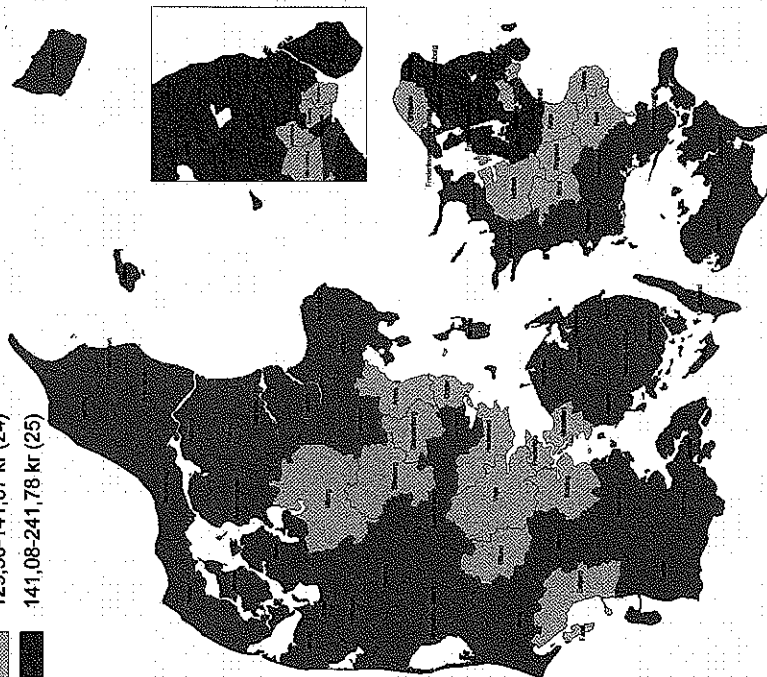




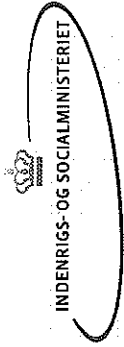
Skattegrundlag 2009

Skattegrundlag pr. indbygger (1.000 kr.)

-  116,10-129,49 kr (49)
-  129,50-141,07 kr (24)
-  141,08-241,78 kr (25)



Skattegrundlaget opgøres på baggrund af grundlaget for indkomstskat samt de afgiftspligtige grundværdier



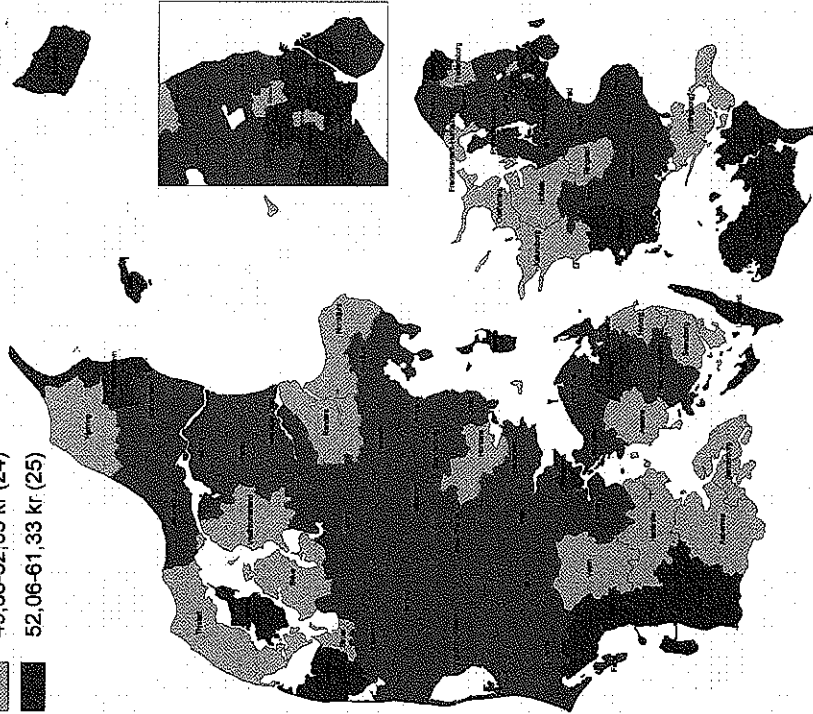
Udgiftsbehov 2009


Udgiftsbehov pr. indbygger (1.000 kr.):

42,89-49,87 kr (49)

49,88-52,05 kr (24)

52,06-61,33 kr (25)





Det kommunale udgiftsbehov

Opgøres på baggrund af en sammenvejning af

- et opgjort aldersbetinget udgiftsbehov (vejer i 2009 69,5 pct.) og
- et opgjort socioøkonomiske udgiftsbehov (vejer i 2009 30,5 pct.).

Vægten på det socioøkonomiske udgiftsbehov øges hvert år med $\frac{1}{4}$ procentpoint.

Opgørelsen af det socioøkonomiske udgiftsbehov

- Opgøres ud fra et socioøkonomisk indeks baseret på objektive kriterier.
- Kriterier er bl.a. fastsat ud fra analyser af kommunernes udgifter til primært boligstøtte, beskæftigelse, førtidspension og det specialiserede sociale område.
- Men kriterierne skal også afspejle også sociale aspekter på andre udgiftsområder – fx vedr. sundhed, ældre, folkeskole samt strukturelle problemstillinger.

Kriterier til beregning af socio-økonomisk indeks og deres vægt i indekset

	Lands- udligning	Hovedstads- udligning
20-59-årige uden beskæftigelse	18,0%	10,0%
25-49-årige uden erhvervsuddannelse	17,5%	25,0%
Udlejede beboelseslejligheder	5,0%	7,5%
Antal diagnosticerede psykiatriske patienter	5,0%	10,0%
Familier i visse boligtyper	15,0%	7,5%
Børn i familier med lav uddannelse	15,0%	25,0%
Antal enlige over 65 år	2,5%	10,0%
Antal personer med lav indkomst	10,0%	
Antal handicappede uden for arbejdsstyrken	5,0%	
Antal indvandrere og efterkommere	2,5%	5,0%
Antal tabte leveår	2,5%	
<u>Nedgang i befolkningstallet</u>	<u>2,0%</u>	<u>100%</u>



INDENRIGS- OG SOCIALMINISTERIET