



EUROPA-KOMMISSIONEN

Bruxelles, den 4.9.2012
COM(2012) 462 final

BERETNING FRA KOMMISSIONEN TIL EUROPA-PARLAMENTET OG RÅDET
om aktiviteter gennemført af Den Europæiske Fond for Tilpasning til Globaliseringen i
2011

DA

DA

BERETNING FRA KOMMISSIONEN TIL EUROPA-PARLAMENTET OG RÅDET

om aktiviteter gennemført af Den Europæiske Fond for Tilpasning til Globaliseringen i 2011

INDHOLDSFORTEGNELSE

1.	Indledning	4
2.	Overblik over Globaliseringsfondens aktiviteter i 2011	4
3.	Opfølgning af årsrapporten for 2010 om Globaliseringsfondens aktiviteter	5
4.	Analyse af Globaliseringsfondens aktiviteter i 2011	6
4.1.	Modtagne ansøgninger	6
Tabel 1	— Ansøgninger modtaget i 2011	6
4.1.1.	Ansøgninger modtaget pr. medlemsstat og sektor	7
4.1.2.	Modtagne ansøgninger opdelt efter ansøgningsbeløbets størrelse.....	7
4.1.3.	Modtagne ansøgninger opdelt efter antal arbejdstagere i støttemålgruppen.....	7
4.1.4.	Modtagne ansøgninger opdelt efter ansøgningsbeløbets størrelse pr. arbejdstager	8
4.1.5.	Modtagne ansøgninger opdelt efter interventionskriterium.....	8
4.2.	Bevilget støtte.....	8
Tabel 2	— Nærmere oplysninger om støtte bevilget i 2011	9
Tabel 3	— Støtte fra Globaliseringsfonden bevilget i 2011: Profil for arbejdstagerne	10
4.2.1.	Foranstaltninger finansieret med støtte fra Globaliseringsfonden	11
4.2.2.	Komplementaritet med foranstaltninger, der modtager støtte fra strukturfondene, navnlig Den Europæiske Socialfond (ESF)	11
4.3.	Sager, der ikke opfylder betingelserne for finansiel støtte fra Globaliseringsfonden	12
4.4.	Globaliseringsfondens resultater	12
4.4.1.	Endelige rapporter modtaget i 2011 fra medlemsstaterne vedrørende gennemførelsen af den finansielle støtte.....	13
4.4.2.	Oversigt over erfaringer og god praksis fremlagt i de endelige rapporter i 2011	13
Tabel 4	— Endelige rapporter modtaget i 2011 — overblik over resultaterne.....	14
4.4.3.	Nærmere oplysninger om de foranstaltninger, som blev gennemført i 2011, og som er formidlet i de endelige rapporter, man modtog i 2011.....	15
4.5.	Revision efter 2013	17

4.6.	Finansiell rapport.....	17
4.6.1.	Midler tildelt af Globaliseringsfonden.....	17
4.6.2.	Udgifter til teknisk bistand.....	18
	Tabel 5 - Udgifter til teknisk bistand i 2011	18
4.6.3.	Anmeldte eller afsluttede uregelmæssigheder	19
4.6.4.	Afvikling af den finansielle støtte fra Globaliseringsfonden.....	19
	Tabel 6 - Sager afviklet i 2011	19
4.6.5.	Andre tilbagebetalinger.....	20
4.7.	Tekniske støtteaktiviteter, som varetages af Kommissionen.....	21
4.7.1.	Information og presse.....	21
4.7.2.	Møder med de nationale myndigheder og interesserede parter i forbindelse med Globaliseringsfonden	22
4.7.3.	Udformningen af et elektronisk ansøgningskema	22
4.7.4.	Andet statistiske portræt af globaliseringsfonden 2007-2011.....	22
4.7.5.	Midtvejsevaluering af Globaliseringsfonden.....	22
5.	Tendenser	24
6.	Konklusioner	29
	Bilag 1 — Ansøgninger til Globaliseringsfonden på grundlag af de økonomiske aktiviteter pr. 31. december 2011 (97 ansøgninger).....	31
	Bilag 2 — Overblik over ansøgninger til Globaliseringsfonden frem til 31. december 2011 pr. medlemsstat og ansøgningstype (Kriterier, jf. artikel 1).....	34

1. INDLEDNING

Den Europæiske Fond for Tilpasning til Globaliseringen blev oprettet ved forordning (EF) nr. 1927/2006¹ for at vise solidaritet med og yde støtte til arbejdstagere, der bliver afskediget som følge af gennemgribende strukturelle ændringer i verdens handelsmønstre. Den er ment som et middel til at skabe en bedre balance mellem de overordnede langsigtede positive virkninger af åben handel i form af vækst og beskæftigelse og de mere kortsigtede negative virkninger, som globaliseringen kan medføre, især for beskæftigelsen af de mest udsatte og mindst kvalificerede arbejdstagere. Bestemmelserne blev ændret ved forordning (EF) nr. 546/2009 af 18. juni 2009² for at kunne reagere mere effektivt på den globale finansielle og økonomiske krise.

I henhold til artikel 16 i forordning (EF) nr. 1927/2006 forelægger Kommissionen hvert år en kvantitativ og kvalitativ rapport for Europa-Parlamentet og Rådet om gennemførelsen af Globaliseringsfondens aktiviteter i løbet af det foregående år. Rapporten skal navnlig fokusere på de resultater, der er opnået gennem Globaliseringsfonden, og den skal især indeholde oplysninger om indgivne ansøgninger, vedtagne beslutninger og støttede foranstaltninger, herunder komplementariteten med foranstaltninger, der modtager støtte gennem strukturfondene, navnlig Den Europæiske Socialfond (ESF), og om afviklingen af den tildelte finansielle støtte. Rapporten skal også give dokumentation for de ansøgninger, der er blevet afvist som følge af manglende bevillinger, eller fordi de ikke opfyldte kriterierne.

2. OVERBLIK OVER GLOBALISERINGSFONDENS AKTIVITETER I 2011

I 2011 modtog Kommissionen 26 ansøgninger om støtte fra Globaliseringsfonden, hvilket var lidt færre end i 2010 (31 ansøgninger). Nærmere oplysninger om ansøgningerne kan ses i afsnit 4, punkt 1, og i tabel 1.

Budgetmyndigheden traf 22 afgørelser om mobilisering af Globaliseringsfonden i 2011 for et beløb på i alt 128 167 758 EUR, hvilket udgør en stigning på 54,1 % med hensyn til Globaliseringsfondens medfinansiering sammenlignet med 2010. Nærmere oplysninger om støttebevillingerne kan ses i afsnit 4, punkt 2, og i tabel 2 og 3.

I 2011 modtog Kommissionen fire endelige rapporter om gennemførelsen af støtten fra Globaliseringsfonden. Nærmere oplysninger om resultaterne kan ses i afsnit 4, punkt 4, og i tabel 4. Fem støttebevillinger fra Globaliseringsfonden fra tidligere år blev afsluttet (nærmere oplysninger i afsnit 4, punkt 6.4, og i tabel 6). Nærmere oplysninger om teknisk bistand på Kommissionens initiativ (artikel 8, stk. 1, i forordningen om Globaliseringsfonden) kan ses i afsnit 4, punkt 6.2, og i tabel 5.

I 2011 forelagde Kommissionen et forslag for Europa-Parlamentet og Rådet om at forlænge den midlertidige "krisebetingede undtagelse" (der finder anvendelse på globaliseringsfondsansøgninger, indsendt frem til 30.12.2011) til udgangen af 2013. Nærmere

¹ Forordning (EF) nr. 1927/2006 af 20. december 2006 om oprettelse af Den Europæiske Fond for Tilpasning til Globaliseringen, EUT L 406 af 30.12.2006, s. 1, berigtiget ved EUT L 48 af 22.2.2008, s. 82, for alle sprogs vedkommende, og ved EUT L 202 af 31.7.2008, s. 74, for engelsk.

² Europa-Parlamentets og Rådets forordning (EF) nr. 546/2009 af 18.6.2009 om ændring af forordning (EF) nr. 1927/2006 om oprettelse af Den Europæiske Fond for Tilpasning til Globaliseringen (EUT L 167 af 29.6.2009).

specifikationer er angivet i afsnit 3. Kommissionen forelagde et forslag til Europa-Parlamentets og Rådets forordning for tidsrummet 2014–2020. Nærmere specifikationer er angivet i afsnit 4, punkt 5.

3. OPFØLGNING AF ÅRSRAPPORTEN FOR 2010 OM GLOBALISERINGSFONDENS AKTIVITETER

Forordning (EF) nr. 546/2009 om ændring af forordning (EF) nr. 1927/2006 om oprettelse af Den Europæiske Fond for Tilpasning til Globaliseringen

Ændringen i 2009 af forordning (EF) nr. 1927/2006 med midlertidige og permanente ændringer indebar en markant forbedring af Globaliseringsfonden og gav medlemsstaterne bedre muligheder for at søge om medfinansiering fra Globaliseringsfonden til støtte af deres indsats for at afbøde den globale finansielle og økonomiske krises negative virkninger for beskæftigelsen.

Med den midlertidige undtagelse som følge af krisen³ blev det gjort langt lettere at ansøge om støtte fra Globaliseringsfonden, da denne fik mulighed for at give støtte til arbejdstagere, som var blevet afskediget som følge af den globale finansielle og økonomiske krise, og at øge Globaliseringsfondens bidrag fra 50 % til 65 % af de samlede omkostninger. De permanente ændringer, dvs. nedsættelsen af interventionskriteriet fra 1 000 til 500 afskedigelser og udvidelsen af gennemførelsesperioden fra 12 til 24 måneder regnet fra ansøgningsdagen, havde ligeledes en positiv virkning: Medlemsstaterne fik mulighed for at ansøge om støtte fra Globaliseringsfonden til arbejdstagere, som var blevet afskediget i mindre virksomheder, og at fastlægge en støtte til arbejdstagere i længere tid, end hvad der tidligere havde været muligt. Virkningerne af den længere varighed af globaliseringsfondsstøtten for beskæftigelsen og afskedigede arbejdstagers beskæftigelsesevne vil kunne ses, når projekterne er afsluttet.

I første kvartal af 2011 afholdt Kommissionen høringer med repræsentanter for medlemsstaterne, gennemførelsesorganerne og arbejdsmarkedets parter, om "den krisebetingede undtagelse" skulle forlænges ud over 2011 eller ej og samtidigt om Globaliseringsfondens fremtid efter 2013 (også jf. afsnit 4, punkt 5). I juni 2011 vedtog Kommissionen et forslag⁴ om forlængelse af "den krisebetingede undtagelse" til udgangen af 2013, som fik Europa-Parlamentets fulde støtte den 21. september 2011. På trods af omfattende drøftelser i Rådet og en lang række kompromisløsninger fik Kommissionens forslag imidlertid ikke et kvalificeret flertal i Rådet. Da man ikke havde nået en politisk aftale om forlængelsen af "den krisebetingede undtagelse" kan ansøgninger fra 31. december 2011 om støtte fra Globaliseringsfonden kun begrundes med strukturelle ændringer i de globale handelsmønstre, og medfinansieringsandelen er blevet nedsat til de oprindelige 50 % af de samlede støtteberettigede omkostninger.

Forenkling af beslutningstagningen vedrørende ansøgninger til Globaliseringsfonden: procedure for indgivelse af forslag til Rådet og Europa-Parlamentet

Den støtte, som Globaliseringsfonden gav i 2011, blev behandlet i henhold til de nye beslutningstagningsprocedurer for Globaliseringsfonden, som blev fastlagt ved udgangen af

³ Finder anvendelse for ansøgninger til Globaliseringsfonden, som indgives mellem 1.5.2009 og 30.12.2011, jf. artikel 1, stk. 1a, i den ændrede forordning om Den Europæiske Fond for Tilpasning til Globaliseringen.

⁴ Kommissionens forslag af 10. juni 2011, KOM(2011) 336 endelig.

2009. Den indsats, som begyndte i 2010 for at fremskynde beslutningstagningen inden for rammerne af bestemmelserne i den nuværende forordning, blev videreført i 2011, og især i forbindelse med høringerne vedrørende tiden efter 2011 og efter 2013. Der blev forberedt et specifikt seminar for medlemsstatsrepræsentanter (som blev afholdt i marts 2012) for at tage en række forskellige spørgsmål op i forbindelse med en effektiv gennemførelse af fonden.

4. ANALYSE AF GLOBALISERINGSFONDENS AKTIVITETER I 2011

4.1. Modtagne ansøgninger

Kommissionen modtog i 2011 26 ansøgninger (jf. tabel 1), hvilket var 5 færre end i 2010 (31 ansøgninger)⁵. Forordning (EF) nr. 546/2009, som blev vedtaget den 18. juni 2009, finder anvendelse på alle disse ansøgninger (dvs. en medfinansiering, hvis andel udgør 65 %, en gennemførelsesperiode på 24 måneder fra ansøgningsdatoen osv.). Der blev konstateret en markant stigning i krisebetingede ansøgninger ved udgangen af 2011, hvilket viser, at medlemsstaterne forsøgte at gøre brug af de forbedrede bestemmelser i den krisebetingede undtagelse i så høj grad som muligt, inden denne udløb ved udgangen af december 2011: 12 ud af 18 ansøgninger indgivet af medlemsstaterne i december 2011 var kriserelaterede.

De 26 ansøgninger blev indgivet af ti medlemsstater med 16 870 afskedigede arbejdstagere som målgruppe, og der blev anmodet om i alt 77 546 044 EUR fra Globaliseringsfonden. Beløb, som endnu ikke er godkendt, er skønnede, da disse fortsat kan blive ændret i vurderingsfasen. To medlemsstater ansøgte for første gang i 2011: Grækenland og Rumænien.

⁵ Herunder 2 sager, som blev trukket tilbage i 2011 (EGF/2010/023 ES/Lear og EGF/2010/024 NL/ABN Amrobank).

Tabel 1 — Ansøgninger modtaget i 2011

Ansøgningens referencenr.	MS	Sag	Sektor	Ansøgningsdato	Artikel 2		Artikel 1		Beløb fra Globaliseringsfonden	Arbejdsgægere i størrelsesgruppen	Beløb fra Globaliseringsfonden/person	
					Interventionskriterium *)	Undtagelse fra	Direkte resultat af den globale finansielle og økonomiske krise	Gennemgribende strukturelle ændringer i verdens handelsmønstre på grund af globaliseringen				
Forordning (EF) nr. 546/2009 om ændring af forordning (EF) nr. 1927/2006 finder anvendelse på alle ansøgninger modtaget efter 1. maj 2009												
EGF/2011/001	AT	Nieder- und Oberösterreich	Transport	03.01.2011	b		x		1 962 030	3 643 770	502	7 258,51
EGF/2011/002	IT	Trentino Alto Adige	Bygge- og anlægsvirksomhed	07.02.2011	b		x		2 110 150	3 918 850	528	7 422,06
EGF/2011/003	DE	Arnsberg-Düsseldorf	Bilindustrien	09.02.2011	b		x		2 341 160	4 347 868	778	5 588,52
EGF/2011/004	EL	Aldi Hellas	Detailhandel	10.05.2011	a		x		1 571 500	2 918 500	642	4 545,95
EGF/2011/005	PT	Norte-Centro	Bilindustrien	06.06.2011	b		x		817 635	1 518 465	726	2 091,55
EGF/2011/006	ES	Valencia	Bygge- og anlægsvirksomhed	01.07.2011	b		x		884 170	1 642 030	720	2 280,60
EGF/2011/007	IT	Lazio	Keramik	28.07.2011	ce	b	x		1 248 576	2 318 784	406	5 711,29
EGF/2011/008	DK	Odense Stålskibsværft	Skibsbyggeri	28.10.2011	a		x		3 475 826	6 455 104	550	11 736,55
EGF/2011/009	NL	Gelderland Construction 41	Bygge- og anlægsvirksomhed	15.12.2011	b		x		2 078 125	3 859 375	500	7 718,75
EGF/2011/010	AT	Austria Tabak	Tobaksprodukter	20.12.2011	ce	a		x	2 519 515	4 679 100	320	14 622,19
EGF/2011/011	AT	Soziale Dienstleistungen	Sociale foranstaltninger	21.12.2011	b		x		3 682 350	6 838 650	350	19 539,00
EGF/2011/012	NL	Noord Brabant-Zuid Holland	Bygge- og anlægsvirksomhed	21.12.2011	b		x		1 624 948	3 017 760	600	5 029,60
EGF/2011/013	DK	Flextronics	Elektronisk udstyr	21.12.2011	cl	a		x	763 795	1 418 476	153	9 271,08
EGF/2011/014	RO	Nokia	Mobiltelefoner	22.12.2011	a			x	1 728 370	3 209 830	1 416	2 266,83
EGF/2011/015	SE	AstraZeneca	Farmaceutiske præparater	23.12.2011	a			x	2 329 306	4 325 854	700	6 179,79
EGF/2011/016	IT	Agile	Ikt-software	30.12.2011	a		x		2 933 000	5 447 000	1 100	4 951,82
EGF/2011/017	ES	Aragon	Bygge- og anlægsvirksomhed	28.12.2011	b		x		700 000	1 300 000	743	1 749,66
EGF/2011/018	ES	Pais Vasco	Metalvareindustrien	28.12.2011	b		x		699 755	1 299 545	500	2 599,09
EGF/2011/019	ES	Galicia	Metalvareindustrien	28.12.2011	b		x		1 092 665	2 029 235	450	4 509,41
EGF/2011/020	ES	Valencia	Fremstilling af fodtøj	28.12.2011	b			x	878 535	1 631 565	876	1 862,52
EGF/2011/021	NL	Zalco	Basismetaller	28.12.2011	a		x		991 630	1 841 599	616	2 989,61
EGF/2011/022	ES	CastillaLeon-La Mancha	Døre af træ	29.12.2011	b		x		606 095	1 125 605	350	3 216,01
EGF/2011/023	IT	Antonio Merloni	Husholdningsapparater	29.12.2011	a		x		1 033 444	1 919 252	1 517	1 265,16
EGF/2011/024	IT	Medcenter Container Terminal	Oplagings- og pakhvirksomhed	29.12.2011	a		x		1 200 269	2 229 071	747	2 984,03
EGF/2011/025	IT	Lombardia	Elektronisk udstyr	30.12.2011	b		x		980 182	1 820 338	568	3 204,82
EGF/2011/026	IT	Emilia Romagna	Motorcykler	30.12.2011	b			x	1 502 533	2 790 419	512	5 450,04
Det samlede antal ansøgninger modtaget i 2011: 26							20	6	41 755 563	77 546 044	16 870	
							77%	23%	1 605 983	2 982 540	649	4 596,68
genomsnitstal												

Den forenklede procedure, som blev indført i 2009 vedrørende ansøgninger om budgetmyndighedens godkendelse, er blevet anvendt for alle ansøgninger i 2011.
*) cr: artikel 2, litra c), særlige omstændigheder cl: artikel 2, litra c), små arbejdsmarkeder.

Data pr. 31/12/2011

4.1.1. Ansøgninger modtaget pr. medlemsstat og sektor

De 26 ansøgninger, man modtog, vedrørte 20 sektorer⁶. Otte ud af disse vedrører sektorer, hvor en ansøgning til Globaliseringsfonden er indsendt for første gang i 2011: Disse er understreget i nedenstående liste.

Østrig (tre ansøgninger: vejtransport, tobaksprodukter, sociale foranstaltninger), Danmark (to ansøgninger: elektronisk udstyr, skibsbyggeri), Tyskland (en ansøgning: bilindustri), Grækenland (en ansøgning: detailhandel), Italien (syv ansøgninger: opførelse af bygninger, keramik, husholdningsapparater, ikt-tjenester, oplagings- og pakhvirksomhed, elektronisk udstyr, motorcykler), Nederlandene (tre ansøgninger: opførelse af bygninger, bygge- og anlægsvirksomhed, som kræver specialisering, basismetaller), Portugal (en ansøgning: bilindustrien), Rumænien (en ansøgning: mobiltelefoner), Spanien (seks ansøgninger: opførelse af bygninger, metalforarbejdende industri fremstilling af fodtøj, tømmer- og snedkervirksomhed), Sverige (en ansøgning: farmaceutiske præparater).

⁶ Opførelse af bygninger (4), bilindustrien (2), elektronisk udstyr (2), den metalforarbejdende industri (2), skibsbyggeri (1), fremstilling af fodtøj (1), basismetaller (1), detailhandel (1), keramikindustrien (1), bygge- og anlægsaktiviteter som kræver specialisering (1), mobiltelefoner (1), tømmer- og snedkervirksomhed (1), husholdningsapparater (1), vejtransport (1), tobaksprodukter (1), sociale foranstaltninger (1) farmaceutiske præparater (1), ict-tjenester (1), oplagings- og pakhvirksomhed (1), motorcykler (1).

4.1.2. Modtagne ansøgninger opdelt efter ansøgningsbeløbets størrelse

Alle medlemsstater, der ansøger om støtte fra Globaliseringsfonden, skal udarbejde en samordnet pakke af foranstaltninger, der bedst muligt passer til de berørte arbejdstageres profil, og fastlægge, hvor stort et støttebeløb de har behov for. Forordningen om Globaliseringsfonden hverken anbefaler eller begrænser størrelsen af det samlede støttebeløb, men Kommissionen kan ved vurderingen af en ansøgning rejse spørgsmål, som foranlediger medlemsstaten til at ændre i pakken af individualiserede tilbud, hvilket kan påvirke ansøgningsbeløbets størrelse.

Ansøgningerne om støtte fra Globaliseringsfonden i 2011 varierede i størrelse fra 1 125 605 EUR til 6 838 650 EUR (i gennemsnit 2 982 540 EUR).

4.1.3. Modtagne ansøgninger opdelt efter antal arbejdstagere i støttemålgruppen

Det samlede antal arbejdstagere i målgruppen for de foranstaltninger, der blev foreslået til en medfinansiering fra Globaliseringsfonden, androg 16 870, hvilket svarer til ca. 72 % af alle afskedigede arbejdstagere (de ti medlemsstater anførte 23 500 afskedigede i de 26 indsendte ansøgninger). Antallet varierede fra 153 til 1 517 arbejdstagere i målgruppen, hvor tre ansøgninger vedrørte mere end 1 000 arbejdstagere og seks mindre end 500 arbejdstagere. Antallet af arbejdstagere, som er ramt af afskedigelser, og antallet af arbejdstagere i Globaliseringsfondens målgruppe kan afvige, fordi den ansøgende medlemsstat kan beslutte at fokusere globaliseringsfondhjælpen på særlige arbejdstagergrupper, f.eks. dem, der har særlige vanskeligheder ved at blive på arbejdsmarkedet, og/eller dem, der har mest brug for støtte. Nogle af de berørte arbejdstagere kan få støtte uden for Globaliseringsfonden, mens andre kan finde nye job på egen hånd eller beslutte at gå på pension tidligt, hvilket betyder, at de ikke vil indgå i målgruppen for Globaliseringsfondens foranstaltninger.

4.1.4. Modtagne ansøgninger opdelt efter ansøgningsbeløbets størrelse pr. arbejdstager

Medlemsstaterne bestemmer selv, hvilken pakke af individuelle tilbud de vil foreslå til de pågældende afskedigede arbejdstagere, under forudsætning af at disse er i overensstemmelse med forordningen. Det beløb, der ansøges om pr. berørt arbejdstager, kan således variere alt efter afskedigelsesernes omfang, situationen på det pågældende arbejdsmarked, de pågældende arbejdstageres individuelle situation, de foranstaltninger, medlemsstaterne allerede har truffet, og udgifterne til at give disse tilbud i den pågældende medlemsstat eller region. Dette forklarer, hvorfor de beløb, der blev anslået pr. arbejdstager i 2011, varierede fra lidt over 1 200 EUR til mere end 19 000 EUR

4.1.5. Modtagne ansøgninger opdelt efter interventionskriterium

20 ud af de indsendte 26 ansøgninger (77 %) havde til formål at støtte arbejdstagere, der var blevet afskediget som en direkte følge af den globale finansielle og økonomiske krise (artikel 1, stk. 1a, i den ændrede forordning om Globaliseringsfonden), mens de øvrige seks ansøgninger (23 %) havde som mål at imødegå de omfattende strukturændringer i verdens handelsmønstre som følge af globaliseringen.

Otte ansøgninger blev indgivet på grundlag af artikel 2, litra a), i forordningen om Globaliseringsfonden, 15 på grundlag af artikel 2, litra b), og to ansøgninger under henvisning til artikel 2, litra c), med anførelse af særlige omstændigheder, og i en ansøgning henvistes der til et lille arbejdsmarked, jf. artikel 2, litra c).

4.2. Bevilget støtte

I 2011 besluttede budgetmyndigheden i 22 tilfælde at bevilge støtte fra Globaliseringsfonden med henblik på en medfinansiering af aktive arbejdsmarkedsforanstaltninger (jf. tabel 2 og 3 vedrørende et overblik og en opdeling efter arbejdstagernes profil). Fem af ansøgningerne blev indgivet i 2011, og 16 blev modtaget i 2010, mens en var et svar på en ansøgning modtaget i 2009. Forordning (EF) nr. 546/2009, som blev vedtaget den 18. juni 2009, er anvendt på al bevilget støtte (dvs. en medfinansieringsandel på 65 %, 24 måneders gennemførelsesperiode fra ansøgningsdatoen osv.).

De 22 bevilgede støttebeløb var målrettet mod 21 213 afskedigede arbejdstagere i tolv medlemsstater med et beløb på i alt 128 167 758 EUR, udbetalt af Den Europæiske Globaliseringsfond (25,6 % af det årlige maksimumsbeløb, Globaliseringsfonden har til rådighed). Dette repræsenterer en stigning på 54,1 % med hensyn til Globaliseringsfondens medfinansiering sammenlignet med 2010 (83 171 941 EUR til 30 tilfælde af bevilget støtte⁷).

⁷

Uden at medregne de 382 200 EUR, som Spanien har tilbagebetalt i en sag, der blev trukket tilbage i 2011 (EGF 2010/023ES/Lear).

Tabel 2 — Nærmere oplysninger om støtte bevilget i 2011

Ansøgningens referencenr.	MS	Sag	Sektor	Ansøgningsdato	Artikel 2		Artikel 1			Beløb fra MS	Beløb fra Globaliseringsfonden	Arbejdstagere i støttetilgruppen	Beløb fra Globaliseringsfonden / person	Afgørelser truffet af budgetmyndigheden om godkendelse af støttebevillinger fra Globaliseringsfonden	Betalinger hertet fra budgettet for 2011 (frem til 31/03/2012) (art. 13 i forordningen om Globaliseringsfonden)
					Interventionskriterium	Direkte resultat af den globale finansielle og økonomiske krise	Gennemgribende strukturelle ændringer i verdenshandelsmønstre på grund af globaliseringen								
Forordning (EF) nr. 546/2009 om ændring af forordning (EF) nr. 1927/2006 finder anvendelse på alle ansøgninger modtaget efter 1. maj 2009															
EGF/2009/019	FR	Renault	Biindustrien	9.10.2009	a	x				13.188.821	24.493.525	3.582	6.837,95	21.12.2011	29.2.2012
EGF/2010/007	AT	Steiermark-Niederösterreich	Basismetaller	9.03.2010	b	x				4.461.105	8.284.908	356	23.272,21	27.9.2011	28.10.2011
EGF/2010/008	AT	AT&S	Printplader	11.03.2010	ce		x			657.530	1.221.128	74	16.501,73	27.9.2011	28.10.2011
EGF/2010/010	CZ	Unilever	Detailhandel	24.03.2010	a	x				174.365	323.820	460	703,96	5.4.2011	17.05.2011
EGF/2010/013	PL	Podkarpackie	Maskiner og udstyr	27.04.2010	b	x				244.230	453.570	200	2.267,85	5.4.2011	17.05.2011
EGF/2010/017	DK	Midtjylland machinery	Maskiner og udstyr	11.05.2010	b			x		2.124.019	3.944.606	325	12.137,25	25.10.2011	24.11.2011
EGF/2010/019	E	Construction 41	Bygge- og anlægsvirksomhed	9.06.2010	b	x				6.832.990	12.689.836	3.205	3.959,39	16.11.2011	21.12.2011
EGF/2010/020	E	Construction 43	Bygge- og anlægsvirksomhed	9.06.2010	b	x				11.665.311	21.664.148	2.228	9.723,59	16.11.2011	21.12.2011
EGF/2010/021	E	Construction 71	Bygge- og anlægsvirksomhed	9.06.2010	b	x				747.288	1.387.819	554	2.505,09	16.11.2011	21.12.2011
EGF/2010/022	DK	Glasfiber	Vindturbiner	7.07.2010	a			x		3.363.993	6.247.415	825	7.572,62	6.7.2011	2.8.2011
EGF/2010/025	DK	Odense Stålskibsværft	Skibsbyggeri	6.10.2010	a	x				7.636.409	14.181.901	950	14.928,32	6.7.2011	2.8.2011
EGF/2010/026	PT	Rohde	Fremstilling af fodtøj	26.11.2010	a	x				780.500	1.449.500	680	2.131,62	25.10.2011	24.11.2011
EGF/2010/027	NL	N Brabant Div 18	Trykkeri	20.12.2010	ce	x				359.597	667.823	199	3.355,89	27.9.2011	27.10.2011
EGF/2010/028	NL	Overijssel Div 18	Trykkeri	20.12.2010	ce	x				386.691	718.140	214	3.355,79	27.9.2011	27.10.2011
EGF/2010/029	NL	Z Holland/Utrecht Div 18	Trykkeri	20.12.2010	b	x				1.426.465	2.649.148	800	3.311,44	27.9.2011	27.10.2011
EGF/2010/030	NL	N Holland/Flevoland Div 18	Trykkeri	20.12.2010	b	x				995.662	1.849.086	551	3.355,87	27.9.2011	27.10.2011
EGF/2010/031	BE	GM Belgium	Biindustrien	20.12.2010	a	x				5.165.963	9.593.931	2.834	3.385,30	6.7.2011	2.8.2011
EGF/2011/001	AT	Nieder- und Oberösterreich	Transport	3.01.2011	b	x				1.962.030	3.643.770	502	7.258,51	16.11.2011	6.3.2012
EGF/2011/002	IT	Trentino Alto Adige	Bygge- og anlægsvirksomhed	7.02.2011	b	x				2.110.150	3.918.850	528	7.422,06	13.12.2011	29.2.2012
EGF/2011/003	DE	Arnsberg-Düsseldorf	Biindustrien	9.02.2011	b	x				2.341.160	4.347.868	778	5.588,52	25.10.2011	24.11.2011
EGF/2011/004	EL	Aldi Hellas	Detailhandel	10.05.2011	a	x				1.571.500	2.918.500	642	4.545,95	16.11.2011	16.12.2011
EGF/2011/005	PT	Norte-Centro	Biindustrien	6.06.2011	b	x				817.635	1.518.465	726	2.091,55	13.12.2011	29.2.2012
Det samlede antal afgørelser og udbetalinger fra budgettet for 2011: 22						19	3	69.013.412	128.167.758	21.213					
						88%	14%	3.136.973	5.825.807	964	6.041,94	gennemsnitstal			
*) cr: artikel 2, litra c), særlige omstændigheder													Data pr. 31.3.2012		
Yderligere to ansøgninger blev trukket tilbage af de ansøgende medlemsstater i 2011 og indgår derfor ikke i disse statistikker: EGF/2010/023 ES/Lear fra Spanien og EGF/2010/024 NL/ABN Amrobank fra Nederlandene.															

Tabel 3 — Støtte fra Globaliseringsfonden bevilget i 2011: Profil for arbejdstagerne

	2009/019 FR Renault	2010/007 AT Steiermark Niederöste reich	2010/008 AT AT&S	2010/010 CZ Unilever	2010/013 PL Podkarpac kie	2010/017 DK Midtjylland machinery	2010/019 IE Construction 41	2010/020 IE Construction 43	2010/021 IE Construction 71	2010/02 2 DK Glasfibe r	2010/02 5 DK Odense Stålskib s-værft	2010/026 PT Rohde	2010/027 NL N Brabant Div 18	2010/028 NL Overijssel Div 18	2010/029 NL Z Holland /Utrecht Div 18	2010/030 NL N Holland /Flevolan d Div 18	2010/031 BE GM Belgium	2011/001 AT Nieder- & Oberöst erreich	2011/002 IT Trentino Alto Adige	2011/003 DE Arnsberg- Düsseldor f	2011/004 EL Aldi Hellas	2011/005 PT Norte- Centro	I alt	%		
Arbejdstagere i målgruppen for støtte fra																										
Mænd	2 987	343	43	219	154	251	2 945	2 132	384	606	903	88	129	139	520	358	2 430	431	483	709	155	248	16 657	78,52%		
Kvinder	595	13	31	241	46	74	260	96	170	219	47	592	70	75	280	193	404	71	45	69	487	478	4 556	21,48%		
% kvinder	16,6%	3,7%	41,9%	52,4%	23,0%	22,8%	8,1%	4,3%	30,7%	26,5%	4,9%	87,1%	35,2%	35,0%	35,0%	35,0%	14,3%	14,1%	8,5%	8,9%	75,9%	65,8%	21,5%			
Arbejdstagere i alt i støttemålgruppen	3 582	356	74	460	200	325	3 205	2 228	554	825	950	680	199	214	800	551	2 834	502	528	778	642	726	21 213	100%		
heraf:																										
EU-borgere	3 468	354	72	460	200	325	3 205	2 228	554	825	950	680	187	201	752	518	2 693	396	401	700	632	726	20 527	96,77%		
Ikke EU-borgere	114	2	2	0	0	0	0	0	0	0	0	0	12	13	48	33	141	106	127	78	10	0	686	3,23%		
15-24	4	96	2	42	21	28	389	821	5	84	58	1	36	39	144	99	11	77	41	19	43	3	2 063	9,73%		
25-54	999	246	65	358	121	247	2 345	1 276	509	655	726	632	109	117	440	303	2 717	387	434	587	597	709	14 579	68,73%		
55-64	2 579	14	7	60	40	50	391	109	33	79	162	45	50	54	200	138	105	38	52	172	2	14	4 394	20,71%		
65+	0	0	0	0	18	0	80	22	7	7	4	2	4	4	16	11	1	0	1	0	0	0	0	177	0,83%	
Arbejdstagere med sundhedsproblemer eller handicap	422	11	0	n/a	n/a	0	0	0	0	n/a	0	7	8	9	32	22	42	51	n/a	136	n/a	3	743	3,5%		
- Arbejdstagere over 65 år er i nogle MS medtaget i aldersgruppen "55-64". - Der, hvor antallet af arbejdstagere med sundhedsproblemer eller handicap er stort, har virksomheden måske en politik for ansættelse af handicappede.																										

4.2.1. *Foranstaltninger finansieret med støtte fra Globaliseringsfonden*

I henhold til artikel 3 i forordning 1927/2006 kan Globaliseringsfonden udelukkende yde økonomisk støtte til aktive arbejdsmarkedsforanstaltninger, som tager sigte på at reintegrere ledige arbejdstagere på arbejdsmarkedet. Endvidere er det fastlagt, at Globaliseringsfonden kan finansiere medlemsstaternes forberedelser, forvaltning, pr- og informationstiltag samt kontrolaktiviteter i forbindelse med fondens virke (gennemførelsesaktiviteter, der tidligere er omtalt som teknisk bistand).

De foranstaltninger, som blev godkendt i de 22 bevillinger fra Globaliseringsfonden i 2011, havde som mål at reintegrere 21 213 afskedigede arbejdstagere på arbejdsmarkedet. Foranstaltningerne omfattede primært en intensiv individualiseret hjælp til jobsøgning og sagsstyring, herunder formidling af ledige stillinger i samarbejde med potentielle arbejdsgivere, en række forskellige erhvervsuddannelses-, efteruddannelses- og omskolingsforanstaltninger, forskellige midlertidige finansielle incitament/dagpenge i jobsøgningsfasen frem til det tidspunkt, hvor arbejdstageren reelt er tilbage på arbejdsmarkedet, nogle mentorordninger i begyndelsesfasen i det nye job og andre former for aktiviteter, såsom promovering af selvstændig virksomhed/etablering af virksomhed, beskæftigelse med tilskud, engangsansættelse samt ansættelsesincitament

Da medlemsstaterne udformede deres støttepakker, tog de hensyn til arbejdstagernes baggrund, erfaringer og uddannelsesniveau og deres mobilitetsevne samt de nuværende og forventede muligheder for job i de pågældende regioner.

4.2.2. *Komplementaritet med foranstaltninger, der modtager støtte fra strukturfondene, navnlig Den Europæiske Socialfond (ESF)*

Globaliseringsfonden er udformet med henblik på at øge beskæftigelsesevnen og sikre, at afskedigede arbejdstagere hurtigt vender tilbage til arbejdsmarkedet ved hjælp af aktive arbejdsmarkedsforanstaltninger, og komplementerer således ESF, der er det vigtigste EU-instrument til fremme af beskæftigelsen i EU. Generelt består de to fondes komplementaritet i deres mulighed for at løse disse problemer ud fra to forskellige tidsperspektiver: Globaliseringsfonden yder individuel støtte til afskedigede arbejdstagere som reaktion på en specifik masseafskedigelse på europæisk niveau, mens ESF støtter strategiske langsigtede mål (f.eks. øget menneskelig kapital og håndtering af forandringer) gennem flerårige på forhånd fastlagte programmer, hvis ressourcer normalt ikke kan bruges til løsning af krisesituationer, som skyldes masseafskedigelse. Globaliseringsfonden og ESF-foranstaltninger anvendes nogle gange, så de supplerer hinanden for at give både en kortsigtet og langsigtet løsning. Det afgørende kriterium er de eksisterende instrumenters mulighed for effektivt at hjælpe arbejdstagere, og det er op til medlemsstaterne at udvælge - og at programmere - de instrumenter og aktioner, som er bedst egnede til at nå de tilstræbte mål.

Indholdet af den samordnede pakke af individualiserede tilbud, som Globaliseringsfonden skal yde støtte til, bør være **afstemt** med andre foranstaltninger og **supplere** disse. De foranstaltninger, som medfinansieres af Globaliseringsfonden, er i høj grad en mere individualiseret og dybtgående støtte, end hvad der ville have været muligt uden Globaliseringsfonden, bl.a. foranstaltninger, som arbejdstagerne normalt ikke ville have haft adgang til (f.eks. gymnasiale eller videregående uddannelser). Globaliseringsfonden giver medlemsstaterne mulighed for at fokusere stærkere på sårbare mennesker, såsom

lavtuddannede eller mennesker med en indvandrerbaggrund, og at give støtte med et større antal rådgivere i forhold til antallet af arbejdstagere og/eller i et længere tidsrum, end hvad der ville have været muligt uden Globaliseringsfonden. Alt dette øger arbejdstagernes udsigter til at forbedre deres situation.

Konkrete eksempler på en positiv komplementaritet mellem ESF og Globaliseringsfonden kan ses i en sag, som Danmark har indgivet (sektoren skibsbyggeri), og tre sager fra Irland om byggesektoren. Med hensyn til den første sag (EGF/2010/025 DK/Odense Stålskibsværft) blev Globaliseringsfondens foranstaltninger udformet, så de supplerede de aktioner, det regionale vækstforum havde gennemført for at fremme nye vækstindustrier i området på lang sigt, og som modtager støtte fra ESF og EFRU. Endvidere bruges denne støtte fra Globaliseringsfonden af Danmark til afprøvning af uddannelse i nye sektorer og i nye formidlingsmetoder for eventuelt at inddrage disse i mainstreamprogrammer, hvis gennemførelsesaktiviteterne under Globaliseringsfonden giver et godt resultat.

Med hensyn til de nyeste irske sager (EGF/2010/019, EGF/2010/020, EGF/2010/021) og fremtidige sager har Globaliseringsfonden siden 2010 været inddraget i processen under Overvågningsudvalget for Samordning af EU-midler i overensstemmelse med den nationale strategiske referenceramme, som under forsæde af finansministeriet er oprettet for at behandle spørgsmål vedrørende gennemførelsen af strukturfondene i tidsrummet 2007-2013. Dette udvalg drøfter relevante spørgsmål, herunder afgrænsningen af midler i operationelle programmer og planer for nye programmer for at sikre, at fondene ikke overlapper hinanden.

Alle medlemsstaterne skal etablere de nødvendige mekanismer for at undgå enhver risiko for dobbeltstøtte fra EU's finansielle instrumenter, som krævet i artikel 6, stk. 5, i forordning (EF) nr. 1927/2006.

4.3. Sager, der ikke opfylder betingelserne for finansiel støtte fra Globaliseringsfonden

Ingen af de ansøgninger, som medlemsstaterne har indsendt vedrørende støtte fra Globaliseringsfonden, blev afvist af Kommissionen eller budgetmyndigheden.

4.4. Globaliseringsfondens resultater

De vigtigste kilder til information om Globaliseringsfondens resultater er de endelige rapporter, som medlemsstaterne skal forelægge i henhold til artikel 15 i forordning (EF) nr. 1927/2006. Disse oplysninger suppleres af de oplysninger, medlemsstaterne har givet gennem direkte kontakt med Kommissionen og under koordinationsmøder og konferencer med repræsentanter fra medlemsstaterne i løbet af året. De resultater og data, som medlemsstaterne har indberettet i 2011, er sammenfattet i dette afsnit og i tabel 4.

Samlet har Kommissionen modtaget endelige rapporter vedrørende 20 støttebidrag fra Globaliseringsfonden (fra 2008, da resultaterne af de første globaliseringsfondssager stod til rådighed, frem til december 2011), hvilket svarer til ca. 20 % af det samlede antal ansøgninger (97), som er modtaget frem til december 2011. 15 ud af disse 20 sager blev ligeledes analyseret ved midtvejsevalueringen, som blev gennemført i 2011 (jævnfør afsnit 4, punkt 7.5). På grund af det hidtil begrænsede antal endelige resultater er det endnu for tidligt at drage endelige konklusioner om merværdien af Globaliseringsfondstøtten og virkningerne for afskedigede arbejdstagere og arbejdsmarkeder. Efterhånden som der kommer flere og flere endelige resultater vedrørende sager med en udvidet 24 måneders gennemførelsesperiode (efter stigningen fra 12 til 24 måneder fra ansøgningsdatoen som følge af ændringen af forordningen vedrørende Globaliseringsfonden i 2009), vil Globaliseringsfondens virkninger

blive målt mere detaljeret, bl.a. i en efterfølgende evaluering, som skal foreligge senest 31. december 2014 (artikel 17, stk. 1, litra b) i forordningen om Globaliseringsfonden).

4.4.1. Endelige rapporter modtaget i 2011 fra medlemsstaterne vedrørende gennemførelsen af den finansielle støtte

I 2011, modtog Kommissionen fire endelige rapporter om følgende sager: EGF/2009/004 BE/Oost-West Vlaanderen, EGF/2009/005 BE/Limburg, EGF/2009/007 SE/Volvo og EGF/2009/008 IE/Dell. For alle tre medlemsstater var disse de første EGF-sager, og de første afsluttede sager med en udvidet gennemførelsesperiode på 24 måneder. De var også de første sager, som fik en medfinansiering på 65 % fra Globaliseringsfonden efter stigningen fra de tidligere 50 %.

4.4.2. Oversigt over erfaringer og god praksis fremlagt i de endelige rapporter i 2011

De fire endelige rapporter, som tre medlemsstater har fremlagt, viste, at ved udgangen af Globaliseringsfondens gennemførelsesperiode havde 2 352 arbejdstagere (45 % ud af 5 228) fundet et nyt job eller var blevet selvstændige. De øvrige var enten under uddannelse (ca. 10,9 %), arbejdsløse eller ikke-erhvervsaktive af personlige grunde (ikke under uddannelse eller ikke i beskæftigelse: ca. 44,1 %).

Ligesom i 2010 blev resultaterne vedrørende arbejdstagernes tilbagevenden til arbejdsmarkedet påvirket som følge af de lokale og regionale arbejdsmarkeders markant nedsatte mulighed for at optage arbejdskraft som en direkte følge af den globale finansielle og økonomiske krise. Det bør bemærkes, at andelen af arbejdstagere, der kommer ind igen på arbejdsmarkedet, kun giver et øjebliksbillede af arbejdstagernes beskæftigelsessituation på det tidspunkt, dataene indsamles. Det siger intet om beskæftigelsens art og kvaliteten af det arbejde, som vedkommende har fundet, og kan ændre sig markant i løbet af kort tid. Ifølge de oplysninger, der er modtaget fra en række medlemsstater i 2010 og 2011, synes andelen af arbejdstagere, der er kommet ind igen på arbejdsmarkedet, allerede at ligge højere få måneder efter fremsendelsen af de endelige rapporter og stige endnu mere på mellemlang sigt, især i de tilfælde, hvor arbejdstagerne fortsat får en individualiseret støtte ud over globaliseringsfondperioden på medlemsstaternes regning eller med hjælp fra ESF.

De tre medlemsstater indberettede en række interessante data og opmuntrende oplysninger, der viste, at de pågældende arbejdstageres personlige situation, selvtillid og beskæftigelsesevne var blevet synligt forbedret takket være støtten fra Globaliseringsfonden, selv hvis arbejdstagerne ikke altid fandt et nyt arbejde med det samme. Globaliseringsfonden gav medlemsstaterne mulighed for en mere intensiv indsats i de regioner, der rammes af afskedigelser, med hensyn til antallet af mennesker, der blev støttet, og med hensyn til støttens varighed og kvalitet i forhold til, hvad der ville have været muligt uden støtten fra Globaliseringsfonden. EU-midlerne gav medlemsstaterne mulighed for at reagere mere fleksibelt og i deres pakker at inddrage stærkt individualiserede og nogle gange innovative aktioner af høj kvalitet og således give de mindst kvalificerede og jobsøgende, som er vanskelige at hjælpe, mere opmærksomhed.

Støtten, som medfinansieres af Globaliseringsfonden, udgør derfor en styrket investering i kvalifikationer, som kan have en positiv virkning på mellemlang og lang sigt, når markederne gradvist kommer sig efter krisen. Herudover følte man, at Globaliseringsfonden var et nyttigt instrument på et tidspunkt med nedskæringer i budgetter, hvilket ofte er særligt akut i medlemsstater og regioner, som er ramt af masseafskedigelser. Herudover drog de tre

medlemsstater en række konklusioner og henviste til erfaringer, som kunne vise sig nyttige ved forberedelsen og gennemførelsen af fremtidig globaliseringsfundsager.

Tabel 4 — Endelige rapporter modtaget i 2011 — overblik over resultaterne⁸

	Ansøgninger 2009				I alt 4 sager	
	EGF/2009/004 BE/Oost og West- Vlaanderen	EGF/2009/005 BE/Limburg	EGF/2009/007 SE/Volvo	EGF/2009/008 IE/Dell		
Sektor	Tekstiler	Tekstiler	Bilindustrien	Computere		
Ansøgningsdato	05-05-2009	05-05-2009	05-06-2009	29-06-2009		
Gennemførelsesperioden afsluttet	04-05-2011	04-05-2011	04-06-2011	28-06-2011		
Frist for endelig rapport	04-11-2011	04-11-2011	04-12-2011	29-12-2011		
Arbejdstagere oprindeligt berørt	1 568	631	1 500	2 400	6 099	
Arbejdstagere, som modtog støtte fra Globaliseringsfonden	508	356	1 775	2 589	5 228	
Samlede udgifter i EUR (Globaliseringsfonden og bidrag fra MS)	402 236	296 623	8 731 627	13 619 598		
Bidrag fra Globaliseringsfonden i EUR	144 829	132 287	5 675 558	8 852 739		
	36,0%	44,6%	65%	65%		
Samlet beløb brugt på individualiserede tjenester : (Globaliseringsfonden og bidrag fra MS)	350 332	275 102	8 310 149	13 230 888	22 166 470	100%
% af de samlede udgifter	87,1%	92,7%	95,2%	97,1%		
Udgifter og antal arbejdstagere, der fik støtte, opdelt efter kategori af foranstaltning *)						
Individuel hjælp til jobsøgning og sagsstyring og generelle informationstjenester **)	546	409	1 775	2 589	5 319	
	134 949	1 140	753 015	192 412	1 081 516	4,9%
Uddannelse og omskoling	404	347	1 021	2 806	4 578	
	209 433	272 162	7 521 469	6 596 329	14 599 392	65,9%
Fremme af selvstændig virksomhed	0	0	25	490	515	
	0	0	35 665	3 283 375	3 319 040	15,0%
Uddannelsesstøtte	0	0	0	413	413	
	0	0	0	2 451 738	2 451 738	11,06%
Anden støtte/tilskud	33	10	0	104	147	
	5 950	1 800	0	707 034	714 784	3,2%
Antal arbejdstagere, som er vendt tilbage til arbejdsmarkedet efter Globaliseringsfondstiltag	335	259	1 201	557	2 352	
% vendt tilbage til arbejdsmarkedet	65,9%	72,8%	67,7%	21,5%	45,0%	
(heraf selvstændige)	9	5	18	191	223	4,3%
Samlet antal mennesker under uddannelse (mens de er arbejdsløse)	0	0	344	227	571	10,9%
% under uddannelse	0,0%	0,0%	19,4%	8,8%		
Samlet antal arbejdsløse eller arbejdstagere, der er ikke-aktive af personlige grunde ***)	173	97	230	1 805	2 305	44,1%
% arbejdsløse eller ikke-aktive	34,1%	27,2%	12,9%	69,7%		
*) arbejdstagere kunne udnytte foranstaltninger inden for forskellige kategorier og også mere end en aktion inden for hver kategori - det er forklaringen på, at antallet af arbejdstagere i en kategori af foranstaltninger kan overstige det samlede antal støttmodtagere						
**) intensiv, individuel jobsøgningsstøtte og støtte til at vende tilbage til arbejdsmarkedet, såsom karrierevejledning, attestering af kvalifikationer, individualiserede handlingsplaner, undersøgelser af arbejdsmarkedet og jobmatching mv.; åbne informationstjenester for jobsøgende						
***) "ikke-erhvervsaktive" kan betyde, at de pågældende ikke står til rådighed for arbejdsmarkedet mere af forskellige personlige grunde, såsom pensionsstart osv.						
Der blev ikke gennemført foranstaltninger i følgende kategorier: "jobrotation og jobdeling", beskæftigelses- og ansættelsesincitamenter", "støttet beskæftigelse og revalidering", "direkte jobskabelse".						

⁸

Denne tabel blev udarbejdet af Kommissionen på grundlag af de foranstaltninger, medlemsstaterne har gennemført, som anført i deres endelige rapporter. Kategorierne af foranstaltninger ligner hinanden, men svarer ikke fuldt ud til Eurostats metodologi, som beskrevet i "Labour market policy database — Methodology —" i revideret udgave fra juni 2006. Nogle af de foranstaltninger, der medfinansieres, såsom jobsøgningstilskud, uddannelsesstilskud og finansiel støtte i forbindelse med aktive arbejdsmarkedsforanstaltninger, passer ikke ind i nogle af Eurostats kategorier.

4.4.3. *Nærmere oplysninger om de foranstaltninger, som blev gennemført i 2011, og som er formidlet i de endelige rapporter, man modtog i 2011*

EGF/2009/004 Oost-West Vlaanderen/Belgien (tekstiler)

Den gennemførelsesperiode, som blev givet ved finansieringsafgørelsen, ophørte den 4. maj 2011. Af de 508 arbejdstagere, som deltog i de foranstaltninger, som Globaliseringsfonden medfinansierede, var 335 (65,9 %) kommet i arbejdet igen ved udgangen af gennemførelsesperioden (ni af disse som selvstændige), og de øvrige 173 (34,1 %) var enten arbejdsløse eller ikke-erhvervsaktive af forskellige personlige grunde.

EGF/2009/005 Limburg/Belgien (tekstiler)

Den gennemførelsesperiode, som blev givet ved finansieringsafgørelsen, ophørte den 4. maj 2011. Af de 356 arbejdstagere, som deltog i de foranstaltninger, som Globaliseringsfonden medfinansierede, var 259 (72,8 %) kommet i arbejdet igen ved udgangen af gennemførelsesperioden (fem af disse var selvstændige), og de øvrige 97 (27,2 %) var enten arbejdsløse eller ikke-erhvervsaktive af forskellige personlige grunde.

De belgiske myndigheder rapporterede, at de to støttebidrag fra Globaliseringsfonden havde givet dem mulighed for at give individuel støtte og uddannelse til de afskedigede tekstilarbejdere, som enten hjalp dem til at finde nye job eller styrkede deres stilling på arbejdsmarkedet. De af Globaliseringsfonden medfinansierede foranstaltninger blev givet af den flamske arbejdsformidlings- og erhvervsuddannelsesstjeneste (VDAB) og af uddannelsescentret for tekstilindustrien (COBOT). De dækkede personlig jobstøtte, herunder validering af eksisterende tekstilrelaterede kvalifikationer, omskolingsstøtte udvidet til alle aldersgrupper, en lang række uddannelsesforanstaltninger til erhvervelse af generelle kompetencer og interviewkvalifikationer, erhvervsuddannelse målrettet mod genansættelse i nye sektorer og funktioner, individualiseret uddannelse for arbejdstagere over 50 år samt videreuddannelse/karriererådgivning for dem, som fandt et nyt job med henblik på at styrke deres tilfredshed og evne til at fastholde det nye job.

Nogle af de gennemførte aktiviteter blev indarbejdet i på forhånd fastlagte ordninger, der modtog finansiering fra staten og regionen, hvilket gjorde det umuligt at beregne Globaliseringsfondens støtte. På grund af Belgiens særlige administrative struktur blev Globaliseringsfonden kun pålagt 36 % (EGF/2009/004) og 44,6 % (EGF/2009/005) af de samlede faktiske omkostninger i stedet for det tilladte maksimum på 65 %. Forvaltningsmyndigheden drog en række konklusioner og henviste til erfaringer, som kunne vise sig nyttige ved fremtidige ansøgninger til Globaliseringsfonden.

EGF/2009/007 Volvo/Sverige (bilindustri)

Den gennemførelsesperiode, som blev givet ved finansieringsafgørelsen, ophørte den 4. juni 2011. Af de 1 775 arbejdstagere, som deltog i de foranstaltninger, Globaliseringsfonden medfinansierede, var 1 201 (67,7 %) igen i arbejde ved udgangen af gennemførelsesperioden (18 af disse som selvstændige), 344 (19,4 %) var under uddannelse, og de øvrige 230 (12,9 %) anses for at være arbejdsløse eller ikke-erhvervsaktive, da de har forladt arbejdsformidlingen af forskellige grunde. Ifølge de svenske myndigheder var globaliseringsfondprojektet en succes med hensyn til antallet af arbejdstagere, som vendte tilbage til arbejdsmarkedet efter projektets gennemførelse sammenlignet med andre projekter i Sverige.

De foranstaltninger, som blev medfinansieret af Globaliseringsfonden, havde stor betydning for de tidligere volvoarbejdere, da foranstaltningerne gjorde det muligt for arbejdstagerne at udvide deres kvalifikationer til et mere bredt arbejdsmarked og gav dem samtidig en personlig udvikling og finansiell sikkerhed. Støtten fra Globaliseringsfonden gav de svenske myndigheder mulighed for at tilbyde en lang række kvalifikationsforanstaltninger, herunder erhvervsuddannelse målrettet mod erhverv, hvor man havde påvist et generationsskift som et problem. Uddannelse i selvstændig virksomhed gik langt ud over, hvad den offentlige arbejdsformidling normalt tilbyder. Der blev lagt særlig vægt på kvaliteten af den uddannelse, som blev medfinansieret af Globaliseringsfonden (man anvendte ratinger), som kan indebære en konkurrencemæssig fordel for de pågældende personer sammenlignet med andre arbejdsløse arbejdstagere, der fik tilbudt muligheden for standardundervisning.

De svenske myndigheder rapporterede ligeledes, at projektet havde ført til et øget samarbejde mellem de offentlige arbejdsformidlinger og udbydere af national, regional og lokal voksenundervisning. Kombinationen af arbejdsmarkedspolitikker med ressourcer fra uddannelsesmiljøet blev anerkendt som en markant merværdi med en positiv multiplikatorvirkning. De resultater og erfaringer, man fik fra volvoprojektet, vil indgå i Sveriges fremtidige støtteaktiviteter for arbejdsløse.

Generelt vurderede man i Sverige, at de foranstaltninger, Globaliseringsfonden medfinansierede, havde været positive, både for de tidligere volvoarbejdere og for de pågældende lokale arbejdsmarkeder. Den finansielle virkning kan ikke måles endnu, men det burde være muligt at gøre dette i fremtiden, når de svenske myndigheders aktuelle evaluering af projektet er afsluttet.

EGF/2009/008 Dell/Irland (computere)

Den gennemførelsesperiode, som blev givet ved finansafgørelsen, ophørte den 28. juni 2011. Af 2 589 arbejdstagere, som deltog i de foranstaltninger, Globaliseringsfonden medfinansierede, var 557 (21,5 %) igen i arbejde ved udgangen af gennemførelsesperioden (191 af disse som selvstændige), 227 (8,8 %) var fortsat under uddannelse, og de øvrige 1 805 (69,7 %) var arbejdsløse eller ikke-erhvervsaktive af forskellige personlige grunde.

De irske myndigheder rapporterede, at støtten fra Globaliseringsfonden havde udvidet den støtte, der normalt stilles til rådighed for arbejdsløse, og at den supplerede de foranstaltninger, som Den Europæiske Socialfond, EFRU osv. støttede. Med hjælpen fra Globaliseringsfonden modtog de tidligere Dell-arbejdere personlig støtte på et højere niveau på et tidspunkt med stærkt stigende arbejdsløshed, både regionalt og nationalt. Ifølge de irske myndigheder havde antallet af personer, som kom ind på arbejdsmarkedet igen eller havde startet egen virksomhed ved udgangen af gennemførelsesperioden og den øgede udnyttelse af uddannelsesmuligheder, haft en meget positiv virkning lokalt og regionalt rent økonomisk. Globaliseringsfondens medfinansierede foranstaltninger havde også en positiv virkning på den enkelte i form af fornyet selvtillid og genoprettelse af den menneskelige værdighed.

Globaliseringsfondens medfinansierede foranstaltninger dækkede en bred vifte af vejledning, uddannelse og støtteaktiviteter for selvstændige og blev ydet i tæt samarbejde med de lokale, regionale og nationale tjenesteydere. Støtten fra Globaliseringsfonden gav også mulighed for udvikling af en række for nylig udarbejdede foranstaltninger, herunder kurser på universitetsniveau uden for de normale læseplaner, et nyt praktikantprogram udarbejdet for at fastholde eksisterende kvalifikationer, og for at arbejdstagerne kan afprøve deres for nylig erhvervede kvalifikationer i praksis, samt uddannelsesstilbud for at erhverve nye

kvalifikationer i nye sektorer eller i sektorer, hvor der er konstateret mangel på kvalifikationer, såsom medicinprodukter, finansielle tjenester og logistik. I pakken indgik også finansiell støtte for at lette ansøgernes deltagelse i anerkendte uddannelseskurser samt stipendier for at give lettere adgang til videregående uddannelsesprogrammer på anerkendte private højere læreanstalter.

Erfaringerne fra Dell-dossieret er indgået i efterfølgende irske ansøgninger til Globaliseringsfonden.

4.5. Revision efter 2013

I henhold til artikel 20 i forordningen om Globaliseringsfonden skal hele forordningen revideres senest 31. december 2013, hvilket er sammenfaldende med afslutningen på programmeringsperioden 2007-2013. I forbindelse med Kommissionens meddelelse "Et budget for Europa 2020"⁹, har man understreget behovet for at tage de voksende udfordringer op, hvad angår manglen på kvalifikationer, utilfredsstillende aktive arbejdsmarkedspolitikker og uddannelsessystemer, social udstødelse af marginaliserede grupper og lav mobilitet på arbejdsmarkedet. Det er Kommissionen magtpåliggende at fastholde Globaliseringsfonden i den næste programmeringsperiode 2014-2020, og man ønsker, at der gives en specifik engangsstøtte i dette tidsrum til arbejdstagere, der er blevet afskediget som følge af store strukturelle ændringer fremkaldt af den øgede globalisering i produktion og handelsmønstre. EU bør ligeledes kunne give støtte ved omfattende afskedigelser som følge af alvorlige forstyrrelser i lokale, regionale eller nationale økonomier, forårsaget af en uventet krise. Endvidere foreslår man en udvidelse af Globaliseringsfondens dækningsområde for i visse tilfælde at kunne yde kompensation for virkningerne af globaliseringen inden for visse landbrugssektorer

I første halvdel af 2011 gennemførte Kommissionen høringer med medlemsstaternes repræsentanter, gennemførelsesorganerne og arbejdsmarkedsparterne om Globaliseringsfondens fremtidige rolle og muligheder som et solidaritetsinstrument. Disse høringer omfattede to konferencer for interesserede parter henholdsvis den 25.-26. januar 2011 og den 8. marts 2011. I oktober 2011 vedtog Kommissionen et forslag¹⁰ om en fremtidig Globaliseringsfond under hensyntagen til resultaterne af høringerne og de politiske henstillinger, som blev udarbejdet i forbindelse med midtvejsevalueringen af Globaliseringsfonden (jf. afsnit 4. punkt 7.5).

I november og december 2011 blev Kommissionens forslag forelagt på arbejdsgruppeniveau for Europa-Parlamentet, Det Europæiske Økonomiske og Sociale Udvalg og Regionsudvalget. De formelle drøftelser i Europa-Parlamentets og Rådets relevante udvalg skal afholdes i 2012 og 2013, og målet er, at den nye forordning kan træde i kraft den 1. januar 2014.

4.6. Finansiell rapport

4.6.1. Midler tildelt af Globaliseringsfonden

I 2011 godkendte budgetmyndigheden 22 bevillinger vedrørende støtte fra Globaliseringsfonden til et samlet beløb af **128 167 758 EUR**, hvilket udgør **25,6 % af det årlige maksimumsbeløb** (tabel 2). Alle de 22 bevillinger kom fra budgettet for 2011, selv om fire af dem blev udbetalt i begyndelsen af 2012.

⁹ KOM(2011) 500 endelig af 29.6.2011.

¹⁰ KOM(2011) 608 endelig af 6.10.2011.

I henhold til punkt 28 i den interinstitutionelle aftale af 17. maj 2006¹¹, som fastlægger budgetrammen for Globaliseringsfonden, kan Globaliseringsfonden ikke overstige et årligt beløb på 500 mio. EUR, som kan hentes fra enhver eksisterende margen under det samlede udgiftsloft for det foregående år og/eller fra annullerede forpligtelsesbevillinger fra de to foregående år, bortset fra dem, der vedrører udgiftsområde 1B i den finansielle ramme. Desuden er det i EGF-forordningens artikel 12 fastsat, at mindst 25 % af Globaliseringsfondens samlede årlige midler skal være til rådighed den 1. september hvert år for at sikre, at der er dækning for de behov, der måtte opstå frem til årets udgang.

Forpligtelsesbevillingerne til de midler, der blev bevilget i 2011, blev overført fra reserven til Globaliseringsfondens budgetpost. I 2011 blev betalingsbevillingerne hentet fra andre kilder end tidligere for i så høj grad som muligt at undgå anvendelse af midler fra ESF-fonde. Et beløb på 47 608 950 EUR (inkl. 610 000 til teknisk bistand fra Globaliseringsfonden) blev godskrevet budgetposten for Globaliseringsfonden i begyndelsen af året. Endvidere blev der tilføjet et beløb på 50 000 000 EUR ved hjælp af et tillægsbudget. I forbindelse med den samlede overførselsprocedure fandt man 5 460 495 EUR og overførte dette beløb til Globaliseringsfonden. Endvidere blev 29 650 344 overført fra en ESF budgetpost.

Betalingerne i 2011 (128 167 758) var 54,1 % højere end i 2010 (83 171 941 EUR til 30 bevilligede bidrag)⁷.

4.6.2. Udgifter til teknisk bistand

I henhold til artikel 8, stk. 1, i forordning (EF) nr. 1927/2006 kan op til 0,35 % af de finansielle midler, der er til rådighed for det pågældende år (højst 1,75 mio. EUR), på Kommissionens initiativ benyttes til finansiering af teknisk bistand til de aktiviteter i forbindelse med oplysning, administrativ og teknisk støtte, overvågning, revision, kontrol og evaluering, der er nødvendige for at gennemføre forordningen om Globaliseringsfonden. I 2011 blev der bevilget et beløb på 610 000 EUR til teknisk bistand¹² vedrørende de aktiviteter, der er anført i tabel 5. De resterende 1 140 000 EUR, der var til rådighed til teknisk bistand i årets løb, blev ikke anvendt.

Den største forskel mellem det budgetterede beløb og de faktiske udgifter opstod i kategorien oplysning, hvor det ønskede beløb fra Globaliseringsfonden til publikationer af generel art om beskæftigelse, arbejdsmarked og sociale anliggender var markant mindre end forventet.

Tabel 5 - Udgifter til teknisk bistand i 2011

Beskrivelse	Budgetteret beløb EUR	Anvendte midler EUR
Oplysning (f.eks. ajourføring/udvidelse af Globaliseringsfondens websted på alle EU-sprog, publikationer og audiovisuelle aktiviteter)	250 000	74 685.24
Administrativ og teknisk bistand		
- Møder i ekspertgruppen mellem kontaktpersoner for Globaliseringsfonden	70 000	61 404.21
- Seminarer vedrørende gennemførelsen af Globaliseringsfonden (i	200 000	268 595.79

¹¹ EUT C 139 af 14.6.2006, s. 1.

¹² EUT L 154 af 19.6.2010, s. 27.

2012 seminarer for at udveksle informationer og erfaringer om budgettet for 2011)		
Overvågning (andet statistisk portræt 2007 - 2011)	20 000	19 883.00
Etablering af en videnbase (udarbejdelse af elektronisk ansøgningsskema)	70 000	59 300.00
Revision, kontrol, evaluering: Der blev ikke anvendt bevillinger til disse kategorier i 2011 (Den midtvejsevaluering af Globaliseringsfonden, som kræves, jf. artikel 17, stk.1, litra a), i forordningen om Globaliseringsfonden indgik allerede i 2010 i en kontrakt, og de revisioner, der blev gennemført i 2011, blev finansieret med andre midler fra Europa-Kommissionen)		
I alt:	610 000	483 868.24

4.6.3. Anmeldte eller afsluttede uregelmæssigheder

Kommissionen modtog ingen anmeldelser om uregelmæssigheder i henhold til forordningen om Globaliseringsfonden i 2011.

Ingen sager om uregelmæssigheder blev afsluttet i 2011 i henhold til forordningen om Globaliseringsfonden.

4.6.4. Afvikling af den finansielle støtte fra Globaliseringsfonden

I artikel 15, stk. 2, i forordningen om Globaliseringsfonden er der fastlagt procedurer for afvikling af den finansielle støtte fra Globaliseringsfonden. I 2011 blev den tredje række af bidrag fra Globaliseringsfonden efter oprettelsen afviklet. Det drejer sig om følgende fem sager, som blev gennemført i årene frem til 2010 (12-måneders gennemførelsesperiode fra ansøgningsdatoen og med 50 % medfinansiering fra Globaliseringsfonden).

Tabel 6 - Sager afviklet i 2011

(alle beløb i EUR)	EGF/2007/005 Sardegna / Italien	EGF/2007/007 Lombardia / Italien	EGF/2008/001 Toscana / Italien	EGF/2008/005 Catalonia / Spanien	EGF/2009/001 North/Centre / Portugal	I alt fem sager
	Tekstiler	Tekstiler	Tekstiler	Tekstiler	Tekstiler	
Ansøgningsdato	09-08-2007	17-08-2007	12-02-2008	29-12-2008	23-01-2009	
År for budgetmyndighedens godkendelse	2008	2008	2008	2009	2009	
Frist for endelig rapport	08-02-2009	16-02-2009	11-08-2009	28-06-2010	22-07-2010	
Afviklingsdato	18-08-2011	31-08-2011	31-08-2011	25-02-2011	20-01-2011	
Bevilget støtte fra Globaliseringsfonden (50%)	10.971.000	12.534.125	3.854.200	3.306.750	832.800	31.498.875
Bekræftet andel fra Globaliseringsfonden af faktiske udgifter (50 %) som anført i de endelige rapporter	1.686.211	591.331	803.279	532.116	246.492	3.859.428
Gennemførelse af budgettet %	15,4%	4,7%	20,8%	16,1%	29,6%	(gennemsnitlig 12,3 %)
Ikke-anvendte midler, der skal tilbagebetales til Kommissionen	9.284.790	11.942.794	3.050.922	2.774.634	586.308	27.639.447
	84,6%	95,3%	79,2%	83,9%	70,4%	87,7%

Gennemførelsen af budgettet varierede fra **4,7 % til 29,6 %**. Det samlede beløb for ikke-anvendte midler, der skal tilbagebetales til Kommissionen i disse fem sager, udgør **27 639 447 EUR**.

Der er forskellige grunde til, at medlemsstaterne ikke anvendte hele den bevilgede støtte. Selv om medlemsstaterne opfordres til at udarbejde realistiske budgetoverslag for den samordnede pakke af individualiserede tilbud, kan der mangle en præcis planlægning med komplette oplysninger. Der kan være medtaget en for høj sikkerhedsmargen ved de oprindelige beregninger, som i sidste ende viste sig at være unødvendig. Antallet af arbejdstagere, der ønsker at deltage i de foreslåede foranstaltninger, kan være overvurderet i planlægningsfasen, og nogle arbejdstagere har måske valgt foranstaltninger med lavere omkostninger i stedet for foranstaltninger med højere omkostninger, nogle har deltaget i kortvarige foranstaltninger i stedet for langvarige, eller de har fundet et nyt job hurtigere end forventet. En forsinket start på foranstaltningerne kan være en anden grund til lavere udgifter eller en manglende fleksibilitet i en omfordeling af midlerne eller støtten mellem forskellige budgetposter i forbindelse med gennemførelsen af pakken af individualiserede tjenester.

Når man sammenligner de 40 endelige rapporter, som forelå inden juli 2012 (afsluttede sager og sager, som er ved at blive afsluttet) bliver det klart, at medlemsstaterne havde problemer med at bruge de tildelte midler inden for den afmålte periode i fondens første fase (da gennemførelsesperioden kun var på 12 måneder). De endelige rapporter, som er modtaget fra ultimo 2011 og fremover vedrører sager med en længere gennemførelsesperiode (24 måneder fra ansøgningsdatoen) og viser, at medlemsstaterne var begyndt at planlægge deres budgetter mere realistisk, startede foranstaltningerne hurtigere og om nødvendigt ændrede budgettet for foranstaltningerne under gennemførelsen. Den samlede andel af tilbagebetalte beløb har derfor været faldende, og globaliseringsfondsmidlerne anvendes som planlagt. Kommissionen har hjulpet medlemsstaterne ved hjælp af regelmæssige informationer og specifikke seminarer for at tilskynde til bedst mulig forvaltning af fonden. Dette har betydet, at den høje andel af tilbagebetalinger på mere end 60 % for sager i 2007 blev halveret til ca. 30 % i 2008, og meget tyder på, at dette niveau vil blive fastholdt for sager i 2009. Den første endelige rapport for en sag fremlagt i 2010 viser en tilbagebetalingsandel på under 10 %.

Medlemsstaternes fastlæggelse af budgettet for foranstaltninger og antallet af deltagende arbejdstagere forventes at blive bedre med de indvundne erfaringer, og medlemsstaterne udarbejder og indsender allerede mere effektivt udarbejdede ansøgninger sammenlignet med de første år. Også tidsplanen for starten på globaliseringsfondens støtte på stedet, kapaciteten i de forskellige koordinerings- og gennemførelsesstrukturer og kvaliteten af kommunikationen mellem de nationale og de regionale/lokale niveauer er ved at blive bedre. Medlemsstaterne udnytter også muligheden bedre for at revidere deres budgetter og omfordele udgifter mellem forskellige foranstaltninger og/eller ved afholdelsen af udgifter. I EU-institutionerne er der blevet gjort eller gøres der en stærk indsats for at sætte fart i procedurerne for beslutningstagningen og udbetalingen af globaliseringsfondsmidler, således at perioden og de tildelte midler kan udnyttes optimalt. Kommissionen har planlagt et specifikt seminar for medlemsstaternes repræsentanter i marts 2012 for at tage en række spørgsmål vedrørende tidsplan og effektivitet ved gennemførelsen af fonden op.

4.6.5. Andre tilbagebetalinger

Ud over de tilbagebetalte beløb, der er vist i tabel 6, blev et støttebidrag bevilget af Globaliseringsfonden 2010 tilbagebetalt fuldt ud til Kommissionen: **382 200 EUR** for ansøgning EGF/2010/023 (Lear), som blev trukket tilbage af de spanske myndigheder i 2011.

4.7. Tekniske støtteaktiviteter, som varetages af Kommissionen

4.7.1. Information og presse

Websted

I henhold til artikel 9 i forordning (EF) nr. 1927/2006 skal Kommissionen "oprette en hjemmeside tilgængelig på alle fællesskabsprog med oplysning om Globaliseringsfonden, vejledning med hensyn til indgivelse af ansøgninger, og ajourførte oplysninger om godkendte og afviste ansøgninger, der fremhæver budgetmyndighedens rolle".

I overensstemmelse med kravene i artikel 9 er Globaliseringsfondens websted (<http://ec.europa.eu/egf>), som er oprettet af Kommissionen, tilgængelig på alle 23 EU-sprog, herunder også irsk. Globaliseringsfondens websted registrerede 284 181 sider, som blev besøgt af 37 384 personer i 2011.

Pr-aktiviteter i 2011

Kommissionen har udarbejdet en publikation med hjælp fra journalister, "European Globalisation Adjustment Fund in Action - Stories on opportunities created by the EGF". Denne brochure kan ses på Globaliseringsfondens websted, og den beskriver virkningerne af konkrete globaliseringsfundsaktioner i fem EU medlemsstater (Tyskland, Spanien, Finland, Litauen og Portugal) og forholdene i forbindelse med de specifikke aktioner. I alle sager fortæller de enkelte arbejdstagere, som var blevet afskediget og efterfølgende nød godt af støtte fra Globaliseringsfonden, deres personlige historier. Disse vidnesbyrd gør stærkt indtryk og viser, at Globaliseringsfonden har hjulpet disse arbejdstagere til at forbedre deres personlige situation på et vanskeligt tidspunkt i deres liv. De fem sager vedrørte: EGF/2007/004 FI/Perlos, EGF/2008/003 LT/Alytaus Tekstil, EGF/2008/004 ES/ Castilla y León & Aragón, EGF/2009/001 PT/Norte-Centro og EGF/2009/002 DE/Nokia.

EuroBarometer

Særudgaven af EuroBarometer om "European employment and social policy" (EBS 377¹³) fra september/oktober 2011 omfattede et spørgsmål vedrørende Globaliseringsfonden, som allerede var blevet stillet i tidligere EuroBarometer-undersøgelser (oktober 2008 og juni 2009) for at kontrollere ændringer i kendskabet til fonden.

På spørgsmålet "Har De nogensinde hørt eller læst om Den Europæiske Fond for Tilpasning til Globaliseringen, som er en fond, der yder støtte til ofre for globaliseringen?", blev de adspurgte anmodet om at give et af følgende svar:

"Ja, og jeg har et godt kendskab til den", eller

"Ja, men jeg kender ikke så meget til den", eller

"Nej, jeg har aldrig hørt eller læst om den".

Resultaterne fra 2011 viser en let stigning i kendskabet til fonden sammenlignet med resultaterne i 2009: I hele EU havde 32 % af de adspurgte hørt om Globaliseringsfonden, og 6 % af disse anførte, at de havde et godt kendskab til den. 68 % af de adspurgte svarede, at de aldrig havde hørt om Globaliseringsfonden – denne gruppe er fortsat stor, selv om der er sket en forbedring på 2 % sammenlignet med den tidligere undersøgelse.

¹³ http://ec.europa.eu/public_opinion/archives/ebs/ebs_377_en.pdf.

4.7.2. *Møder med de nationale myndigheder og interesserede parter i forbindelse med Globaliseringsfonden*

Det syvende og ottende møde i Ekspertgruppen af Kontaktpersoner for Den Europæiske Fond for Tilpasning til Globaliseringen, som er sammensat af repræsentanter for medlemsstaterne, blev afholdt den 9. marts 2011 og den 20. oktober 2011 i Bruxelles. En del af hvert møde var helliget drøftelser af Kommissionens forslag om at forlænge "den krisebetingede undtagelse" ud over den 30. december 2011⁴ og at revidere den aktuelle forordning om Globaliseringsfonden med Kommissionens forslag om en videreførelse heraf i tidsrummet 2014-2020¹⁰.

Den 25.–26. januar 2011 og den 8. marts 2011 blev der afholdt en konference for interesserede parter i Bruxelles for at drøfte Globaliseringsfondens fremtid (efter 2011 og efter 2013). Disse konferencer blev finansieret med midler fra budgettet 2010, teknisk bistand (artikel 8, stk. 1, i forordningen om Globaliseringsfonden).

Seminaret for revisorerne i Globaliseringsfonden (finansieret af budgettet 2010 for teknisk bistand) blev afholdt den 7. april 2011 i Bruxelles.

4.7.3. *Udformningen af et elektronisk ansøgningsskema*

Efter et udbud indgik Kommissionen en kontrakt om udformningen af et elektronisk ansøgningsskema til Globaliseringsfonden med en ekstern virksomhed. Formålet med det nye skema er at afkorte det tidsrum, der går fra en medlemsstats forberedelse af en ansøgning til vedtagelse af det forslag, som Kommissionen forelægger for Europa-Parlamentet og Rådet.

4.7.4. *Andet statistiske portræt af globaliseringsfonden 2007-2011*

Efter indkaldelsen af bud indgik Kommissionen en kontrakt om udarbejdelse af Globaliseringsfondens andet statistiske portræt 2007-2011 med en ekstern virksomhed. Portrættet skal offentliggøres i første halvdel af 2012.

4.7.5. *Midtvejsevaluering af Globaliseringsfonden*

Kommissionen gennemførte en midtvejsevaluering af effektiviteten og bæredygtigheden i de resultater, som Globaliseringsfonden havde opnået, jf. artikel 17, stk. 1, litra a), i forordningen om Globaliseringsfonden, og kontrakten herom blev givet til eksterne eksperter. Den afsluttende evalueringsrapport blev fremlagt ved udgangen af 2011 og kan ses på Globaliseringsfondens websted (<http://ec.europa.eu/egf>).

Evalueringen blev gennemført på grundlag af instrumentet som sådan og på grundlag af de enkelte sager og foranstaltninger i Globaliseringsfonden. Ved analysen af de langsigtede virkninger af Globaliseringsfondens støtte så man på de enkeltpersoner og lokale arbejdsgivere og områder, der havde fået støtte. Man analyserede femten globaliseringsfondsager i otte medlemsstater (Finland, Frankrig, Tyskland, Italien, Litauen, Malta, Portugal og Spanien). Disse var blevet gennemført i henhold til de oprindelige bestemmelser i Globaliseringsfonden (som blev anvendt fra 2007 til udgangen af april 2009), dvs. med et interventionskriterium på 1 000 afskedigede arbejdstagere, 12 måneders gennemførelsestid og en medfinansieringsandel på 50 %. De 15 evaluerede sager vedrørte de sager, hvor medlemsstaterne havde indsendt afsluttende rapporter fra 2008 til 2010, og som blev afviklet efterfølgende¹⁴:

¹⁴ Sag EGF/2007/002 FR/Renault, som blev trukket tilbage i 2009, er ikke medregnet.

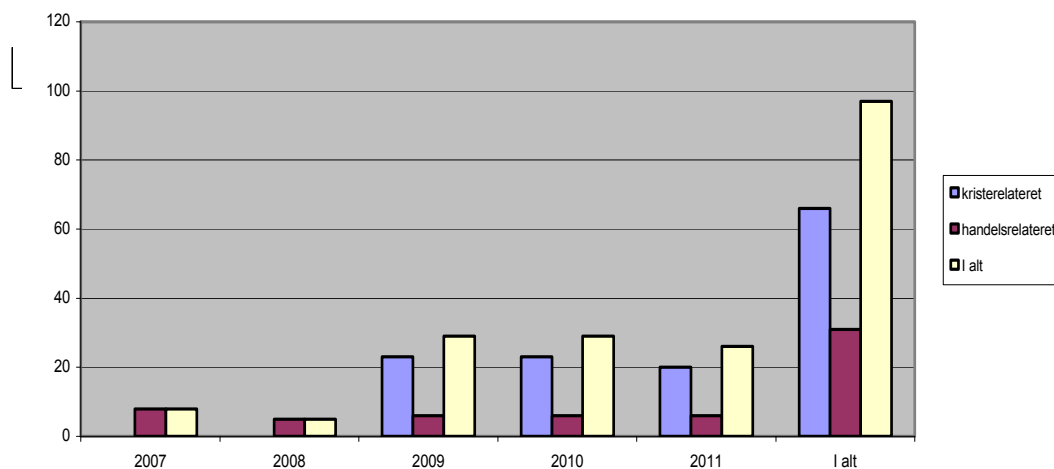
			Afviklingsår
Nr.	MS	Sag	
EGF/2007/001	FR	Peugeot	2009
EGF/2007/003	DE	BenQ	2009
EGF/2007/004	FI	Perlos	2009
EGF/2007/005	IT	Sardegna	2011
EGF/2007/006	IT	Piemonte	2010
EGF/2007/007	IT	Lombardia	2011
EGF/2007/008	MT	Textiles	2009
EGF/2007/010	PT	Lisboa-Alentejo	2010
EGF/2008/001	IT	Toscana	2011
EGF/2008/002	ES	Delphi	2010
EGF/2008/003	LT	Alytaus tekstilė	2010
EGF/2008/004	ES	Castilla Leon	2010
EGF/2008/005	ES	Catalonia	2011
EGF/2009/001	PT	North/Centre	2011
EGF/2009/002	DE	Nokia	2010

Resultaterne af midtvejsevalueringen er positive, da den indsamlede dokumentation viser, at Globaliseringsfonden giver medlemsstaternes aktioner en merværdi. Efter 12 måneders støtte fra Globaliseringsfonden havde 42 % af arbejdstagerne i målgruppen fundet nye job, og andelen af arbejdstagerne, som kom ind igen på arbejdsmarkedet, steg yderligere på mellemlang sigt. Dette er et særligt godt resultat, i betragtning af at mange af de støttede arbejdstagere hører til de jobsøgende, som er vanskelige at hjælpe. Globaliseringsfonden hjalp de offentlige arbejdsformidlinger i medlemsstaterne til at klare krisesituationen forårsaget af pludselige masseafskedigelse ved at supplere den eksisterende nationale indsats og støtten fra Den Europæiske Socialfond (ESF). Dette var så meget mere vigtigt, som de fleste af globaliseringsfundsagerne vedrørte masseafskedigelse i regioner og på steder, som allerede er dårligt stillede – i sammenligning med deres nationale gennemsnit – i form af arbejdsløshed, jobmuligheder og økonomisk dynamik. Globaliseringsfonden giver medlemsstaterne mulighed for at tilbyde en mere individualiseret støtte til et større antal arbejdstagere i et længere tidsrum end i standardordningerne og i højere grad tilpasset den enkelte arbejdstagers profil og behov. Gennem særligt målrettede foranstaltninger, kan jobmuligheder, der findes på lokale arbejdsmarkeder, forbindes med de afskedigede arbejdstageres profiler, som får støtte fra Globaliseringsfonden. Globaliseringsfondgennemførelsen fremmer også en positiv kommunikation mellem nationale, regionale og lokale organer i medlemsstaterne.

5. TENDENSER

Med det stigende antal globaliseringsfundsager råder man over flere data, der kan vise tendenser i ansøgningerne og give et overblik over, i hvilken retning Globaliseringsfondens foranstaltninger går. Dataene anført i nedenstående figurer og i bilaget vedrører 97 ansøgninger i 32 økonomiske sektorer og er modtaget mellem januar 2007 og december 2011. Der vil blive fremlagt mere detaljerede tal i det andet statistiske portræt af Globaliseringsfonden for perioden 2007-2011, som skal offentliggøres i første halvdel af 2012.

Figur 1: Antal ansøgninger modtaget 2007-2011



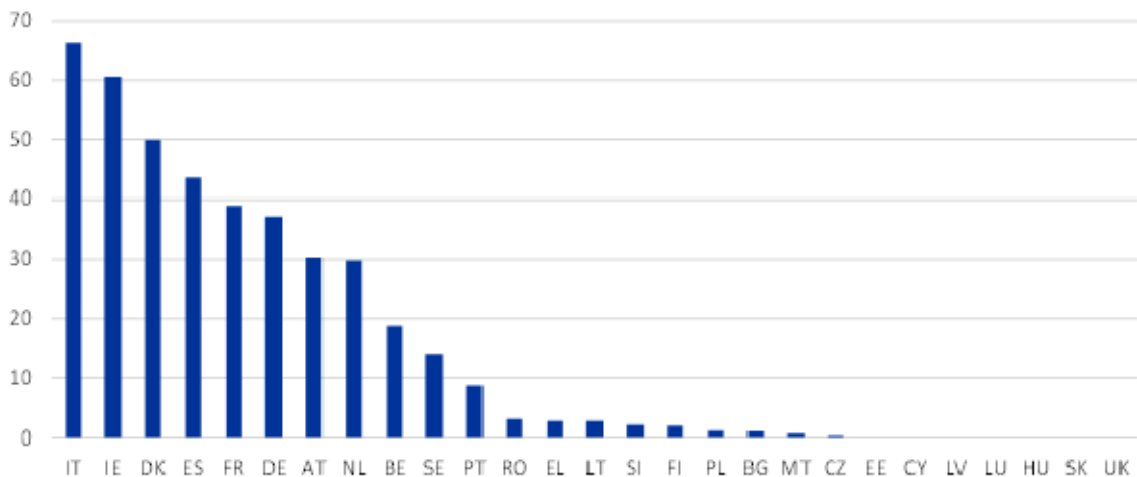
	2007	2008	2009	2010	2011	I alt
kriserelateret	-----	-----	23	23	20	66
handelsrelateret	8	5	6	6	6	31
I alt	8	5	29	29	26	97
% i alt	8,2%	5,2%	29,9%	29,9%	26,8%	100,0%

Ændringen i 2009 af forordningen om Globaliseringsfonden med de midlertidige og permanente ændringer havde en synlig virkning på antallet af ansøgninger, som Europa-Kommissionen har modtaget, hvilket fremgår af en markant stigning i antallet af ansøgninger fra maj 2009 og fremover. I hele perioden 2007-2011 var der 31 handelsrelaterede ansøgninger og 66 kriserelaterede ansøgninger. Ca. 80 % af de ansøgninger, der er modtaget siden maj 2009 (da den ændrede forordning om Globaliseringsfonden trådte i kraft) hang sammen med den globale finansielle og økonomiske krise.

Som det er vist i bilag 2, hører Nederlandene og Spanien til de medlemsstater, som har indsendt det største antal ansøgninger om støtte fra Globaliseringsfonden (hvert land 16 ansøgninger), efterfulgt af Italien (12 ansøgninger) og Danmark (8 ansøgninger). Syv medlemsstater havde inden 31.12.2011 endnu ikke ansøgt om støtte fra Globaliseringsfonden: Estland, Cypern, Letland, Luxembourg, Ungarn, Slovakiet og Det Forenede Kongerige.

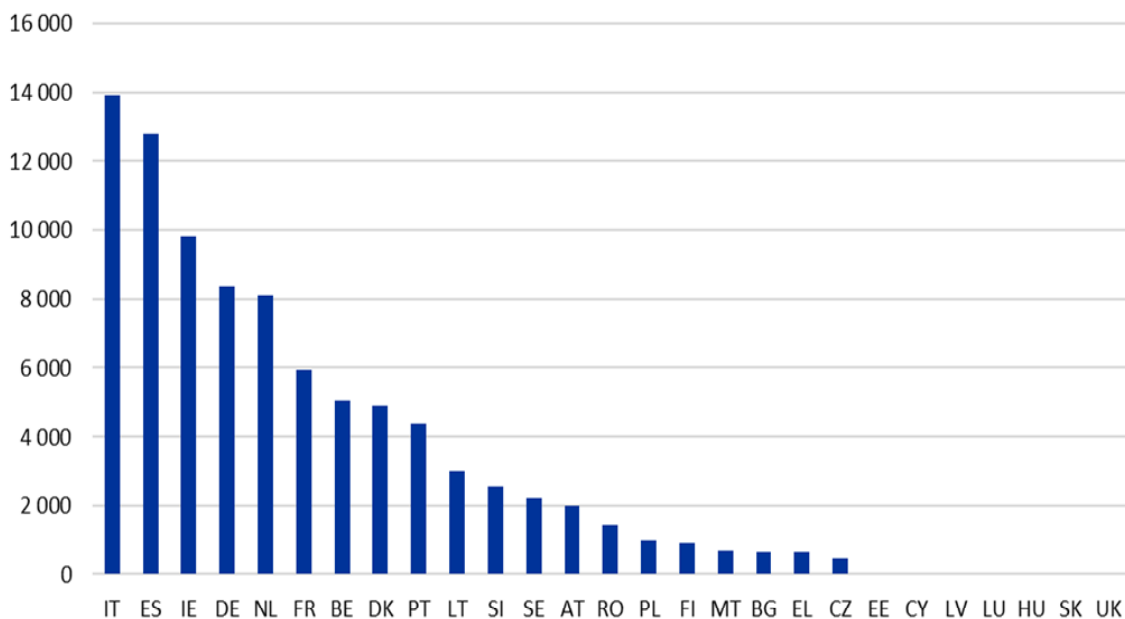
Figur 2: Ansøgt globaliseringsfondstøtte pr. medlemsstat, 2007-2011

Mio. EUR



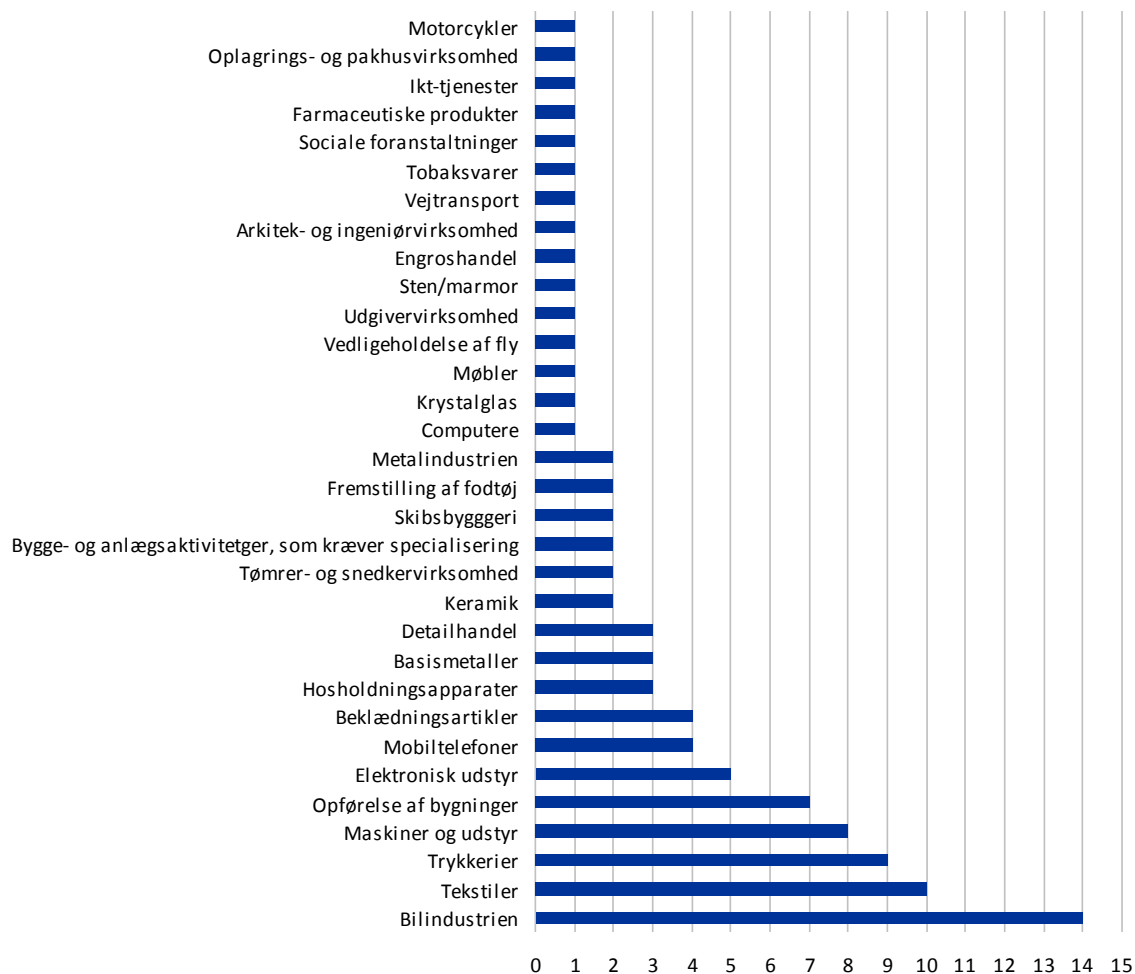
I hele perioden 2007-2011 ansøgte 20 medlemsstater Globaliseringsfonden om et samlet beløb på 414,9 mio. EUR. Italien havde søgt om det største beløb vedrørende medfinansiering fra Globaliseringsfonden (66,2 mio. EUR/12 ansøgninger) fulgt af Irland (60,6 mio. EUR/6 ansøgninger og Danmark (49,9 mio. EUR/8 ansøgninger). Beløb, som endnu ikke er godkendt, er skønnede, da de stadig kan blive ændret i evalueringsfasen.

Figur 3: Antal arbejdstagere i støttemålgruppen pr. medlemsstat



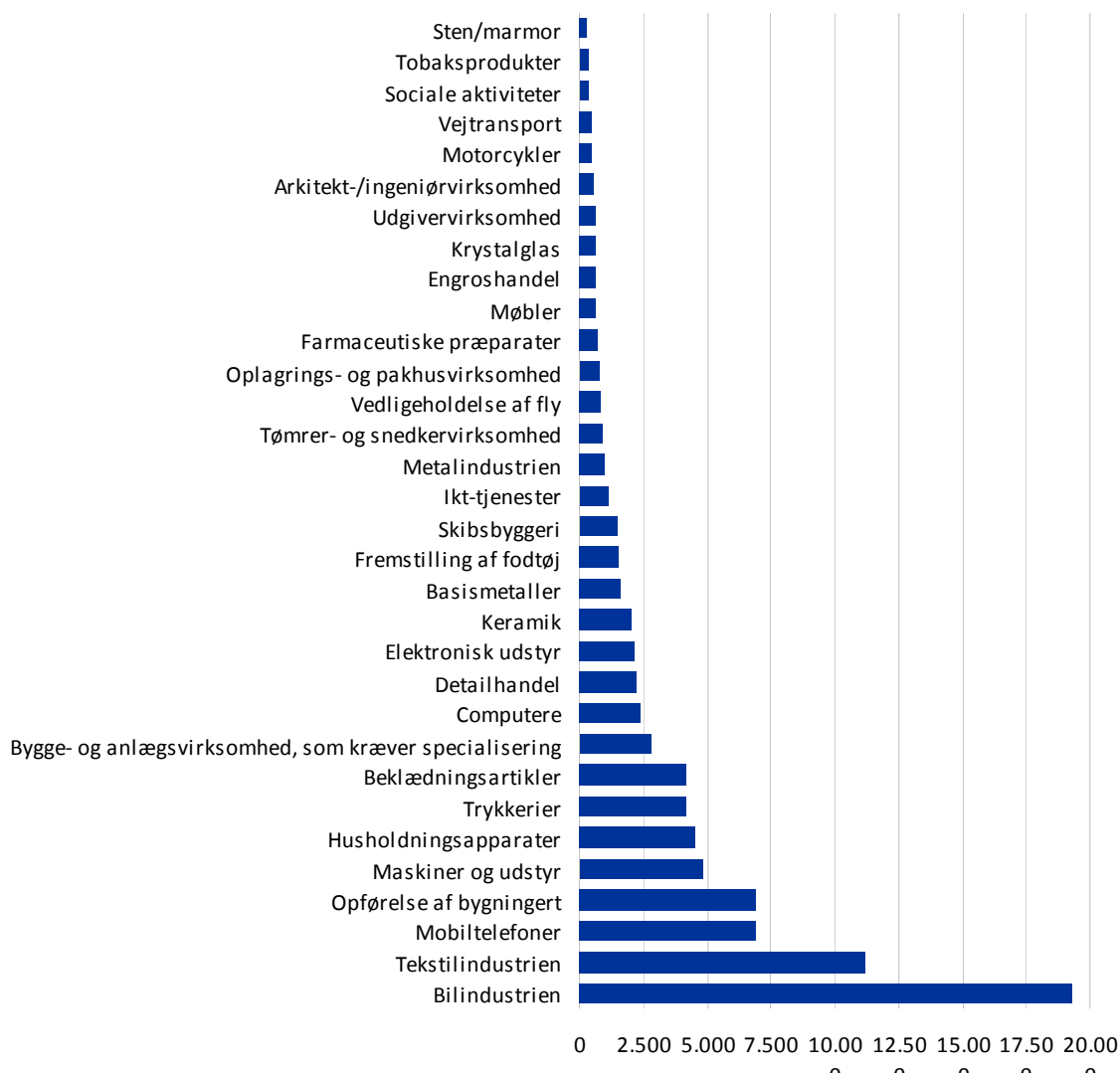
Italien er den medlemsstat, som har søgt støtte fra Globaliseringsfonden til det største antal afskedigede arbejdstagere (13 910/12 ansøgninger) fulgt af Spanien (12 806/16 ansøgninger) og Irland (9 835/6 ansøgninger). I 11 andre lande går antallet fra lidt over 8 000 i Tyskland til lige over 1 400 i Rumænien. I hver af de resterende seks medlemsstater, som havde indsendt ansøgninger, var antallet af berørte arbejdstagere under 1 000.

Figur 4: Antal ansøgninger pr. sektor (NACE Rev. 2), 2007 - 2011



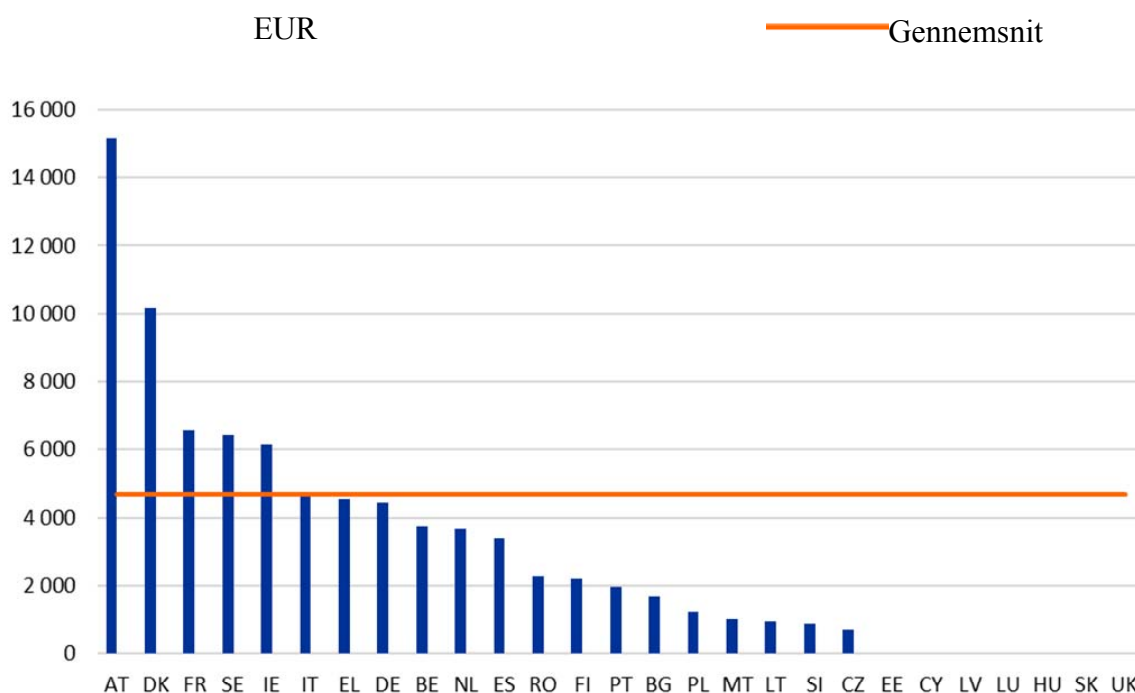
I perioden 2007-2011 modtog Globaliseringsfonden ansøgninger fra i alt 32 sektorer (jf. bilag 1). De fleste af disse vedrørte fremstillingsvirksomheder, men omfattede også byggeri og tjenester. Fire fremstillingssektorer stod for det største antal ansøgninger: bilindustrien (14 ansøgninger eller 14,4 % af alle) efterfulgt af tekstilindustrien (10 ansøgninger eller 10,3 % af alle), trykkerier og sektoren maskiner og udstyr (henholdsvis 9 og 8 ansøgninger eller 8-9 % i hver sektor). Ca. 10 % (10 ansøgninger) kom fra byggeindustrien i bred forstand, som dækker opførelse af bygninger, byggeaktiviteter, der kræver specialisering samt arkitekt- og ingeniørvirksomhed (dette løber op i 14 ansøgninger eller ca. 14 %, hvis støttesektorer, såsom tømrer-/snedkervirksomhed og keramik også medtages). Fra næsten halvdelen af sektorerne fik Globaliseringsfonden kun en enkelt ansøgning.

Figur 5: Antal arbejdstagere i målgruppen pr. sektor (NACE Rev. 2), 2007-2011



De berørte sektorer er først og fremmest bilindustrien med mere end 19 000 arbejdstagere i målgruppen (21,7 % af alle indsendte ansøgninger) efterfulgt af tekstilindustrien (mere end 11 000 arbejdstagere i målgruppen eller 12,6 % af alle indsendte ansøgninger) og byggeindustrien (næsten 7 000 arbejdstagere i målgruppen eller 7,8 % af alle indsendte ansøgninger).

Figur 6: Gennemsnitlig støtte fra Globaliseringsfonden pr. arbejdstagere i målgruppen pr. sektor 2007-2011



Figur 6 viser den gennemsnitlige støtte fra Globaliseringsfonden pr. arbejdstager i målgruppen. Globaliseringsfondens støtte pr. arbejdstager i målgruppen var størst i Østrig og Danmark med henholdsvis ca. 15 000 EUR og 10 000 EUR. Derimod var den ansøgte støtte i Litauen, Slovenien og Tjekkiet mindre end 1 000 EUR pr. arbejdstager.

6. KONKLUSIONER

Den hidtige udvikling viser, at ansøgninger til Globaliseringsfonden indsendes inden for et stigende antal sektorer og af et stigende antal medlemsstater. Medlemsstaterne får desuden stadig flere erfaringer med at udvælge de mest egnede foranstaltninger, programmere deres støtte til arbejdstagere og bruge Globaliseringsfonden til afprøvning af nye fremgangsmåder. De udnytter også i stigende grad muligheden for at omfordele støtte mellem foranstaltninger under projektets gennemførelse for fuldt ud at kunne udnytte de foreliggende midler.

Det at Globaliseringsfondens midlertidige "kriserelaterede undtagelse" ikke er blevet forlænget ud over udgangen af 2011 (der blev ikke opnået kvalificeret flertal i Rådet, da otte lande stemte imod) har begrænset mulighederne for EU-støtte til arbejdstagere, som fortsat i vid udstrækning rammes af den økonomiske og finansielle krise.

Fra 2012 indtil udgangen af den aktuelle programmeringsperiode (slutningen af 2013) vil de permanente ændringer i den reviderede forordning (nedsat interventionskriterium på 500 afskedigede, en gennemførelsesperiode, der er udvidet til 24 måneder fra ansøgningsdatoen) fortsat finde anvendelse og gøre det lettere for medlemsstater at indsende ansøgninger i forbindelse med afskedigelser som følge af omfattende strukturændringer i verdenshandlens mønstre. Hvis Globaliseringsfondens samlede potentiale udvikles som supplement til andre foreliggende instrumenter og under høring af de vigtigste interesserede parter kan afskedigede arbejdstagere, som er berettiget til støtte fra Globaliseringsfonden, hjælpes individualiseret og

personrelateret og således forbedre deres muligheder på arbejdsmarkedet på mellemlang og lang sigt, efterhånden som markederne gradvist kommer sig efter krisen.

**BILAG 1 — ANSØGNINGER TIL GLOBALISERINGSFONDEN PÅ GRUNDLAG AF DE ØKONOMISKE
AKTIVITETER PR. 31. DECEMBER 2011 (97 ANSØGNINGER)**

Bilindustrien (NACE: Fremstilling af motorkøretøjer, påhængsvogne og sættevogne, hovedgruppe 29)		
Nr.	MS	Sag
EGF/2007/001	FR	Peugeot
EGF/2007/010	PT	Lisboa-Alentejo
EGF/2008/002	ES	Delphi
EGF/2008/004	ES	Castilla Leon
EGF/2009/007	SE	Volvo
EGF/2009/009	AT	Steiermark
EGF/2009/013	DE	Karmann
EGF/2009/019	FR	Renault
EGF/2010/002	ES	Cataluña
EGF/2010/004	PL	Wielkopolskie
EGF/2010/015	FR	Peugeot
EGF/2010/031	BE	General Motors Belgium
EGF/2011/003	DE	Arnsberg-Düsseldorf
EGF/2011/005	PT	Norte-Centro
Tekstilindustrien (NACE: Tekstiler, hovedgruppe 13)		
Nr.	MS	Sag
EGF/2007/005	IT	Sardegna
EGF/2007/006	IT	Piemonte
EGF/2007/007	IT	Lombardia
EGF/2008/001	IT	Toscana
EGF/2008/003	LT	Alytaus tekstilė
EGF/2008/005	ES	Catalonia
EGF/2009/001	PT	North/Centre
EGF/2009/004	BE	Oost-West Vlaanderen
EGF/2009/005	BE	Limburg
EGF/2010/009	ES	Valencia
Beklædningsartikler (NACE: Fremstilling af beklædningsartikler, hovedgruppe 14)		
Nr.	MS	Sag
EGF/2007/008	MT	Tekstiler
EGF/2009/018	LT	Tekstilartikler
EGF/2010/003	ES	Galicia
EGF/2010/014	SI	Mura
Trykkeriindustrien (NACE: trykning og reproduktion af indspillede medier, hovedgruppe 18)		
Nr.	MS	Sag
EGF/2009/026	NL	Noord Holland og Utrecht
EGF/2009/027	NL	Noord Brabant og Zuid Holland
EGF/2009/028	NL	Limburg
EGF/2009/029	NL	Gelderland og Overijssel
EGF/2009/030	NL	Drenthe
EGF/2010/027	NL	N Brabant Div 18
EGF/2010/028	NL	Overijssel Div 18
EGF/2010/029	NL	Z Holland/Utrecht Div 18
EGF/2010/030	NL	N Holland/Flevoland Div 18
Maskiner og udstyr (NACE: Fremstilling af maskiner og udstyr i.a.n., hovedgruppe 28)		
Nr.	MS	Sag
EGF/2009/015	DK	Danfoss Group

EGF/2009/031	DK	Linak
EGF/2010/001	DK	Nordjylland
EGF/2010/006	PL	H.Cegielski-Poznań
EGF/2010/013	PL	Podkarpackie
EGF/2010/017	DK	Midtjylland machinery
EGF/2010/018	DE	Heidelberger Druckmaschinen
EGF/2010/022	DK	LM Glasfiber
Opførelse af bygninger (NACE: Opførelse af bygninger, hovedgruppe 41)		
Nr.	MS	Sag
EGF/2009/011	NL	Heijmans
EGF/2009/017	LT	Construction
EGF/2010/019	IE	Construction 41
EGF/2011/002	IT	Trentino Alto Adige
EGF/2011/006	ES	Valencia
EGF/2011/009	NL	Gelderland
EGF/2011/017	ES	Aragon
Bygge- og anlægsvirksomhed, som kræver specialisering (NACE: Bygge- og anlægsvirksomhed, som kræver specialisering, hovedgruppe 43)		
Nr.	MS	Sag
EGF/2010/020	IE	Construction 43
EGF/2011/012	NL	Noord Brabant-Zuid Holland
Arkitekt- og ingeniørvirksomhed (NACE: Arkitekt- og ingeniørvirksomhed og lignende teknisk rådgivning, hovedgruppe 71)		
Nr.	MS	Sag
EGF/2010/021	IE	Construction 71
Elektronisk udstyr (NACE: Fremstilling af computere, elektroniske og optiske produkter, hovedgruppe 26)		
Nr.	MS	Sag
EGF/2009/023	PT	Qimonda
EGF/2010/008	AT	AT&S
EGF/2010/011	NL	NXP Semiconductors
EGF/2011/013	DK	Flextronics
EGF/2011/025	IT	Lombardia
Mobiltelefoner (NACE: Fremstilling af computere, elektroniske og optiske produkter, hovedgruppe 26)		
Nr.	MS	Sag
EGF/2007/003	DE	BenQ
EGF/2007/004	FI	Perlos
EGF/2009/002	DE	Nokia
EGF/2011/014	RO	Nokia
Computere (NACE: Fremstilling af computere, elektroniske og optiske produkter, hovedgruppe 26)		
Nr.	MS	Sag
EGF/2009/008	IE	Dell

Basismetaller (NACE: Fremstilling af metal, hovedgruppe 24)		
Nr.	MS	Sag
EGF/2009/022	BG	Kremikovtsi AD (<i>ikke støtteberettiget</i>)
EGF/2010/007	AT	Steiermark-Niederösterreich
EGF/2011/021	NL	Zalco
Husholdningsapparater (NACE: Fremstilling af elektrisk udstyr, hovedgruppe 27)		
Nr.	MS	Sag
EGF/2009/006	IT	Gruppo Merloni

EGF/2009/010	LT	AB Snaige
EGF/2011/023	IT	Antonio Merloni
Detailhandel (NACE: Detailhandel, undtagen med motorkøretøjer og motorcykler, hovedgruppe 47)		
Nr.	MS	Sag
EGF/2010/010	CZ	Unilever
EGF/2010/016	ES	Aragon
EGF/2011/004	EL	Aldi Hellas
Tømrer- og Snedkervirksomhed (NACE: Fremstilling af træ og varer af træ og kork, undtagen møbler, hovedgruppe 16)		
Nr.	MS	Sag
EGF/2009/020	ES	Castilla La Mancha
EGF/2011/022	ES	Castilla y León-Castilla-La Mancha
Bygning af skibe (NACE: Fremstilling af andre transportmidler, hovedgruppe 30)		
Nr.	MS	Sag
EGF/2010/025	DK	Odense Stålskibsværft
EGF/2011/008	DK	Odense Stålskibsværft
Motorcykler (NACE: Fremstilling af andre transportmidler, hovedgruppe 30)		
Nr.	MS	Sag
EGF/2011/026	IT	Emilia Romagna
Metalindustrien (NACE: Jern- og metalvareindustri, undtagen maskiner og udstyr, hovedgruppe 25)		
Nr.	MS	Sag
EGF/2011/018	ES	País Vasco
EGF/2011/019	ES	Galicia
Fremstilling af fodtøj (NACE: Fremstilling af læder og lædervarer, hovedgruppe 15)		
Nr.	MS	Sag
EGF/2010/026	PT	Rohde
EGF/2011/020	ES	Valencia
Engrossalg (NACE: Engrossalg, hovedgruppe 46)		
Nr.	MS	Sag
EGF/2010/012	NL	Noord Holland ICT
Vedligeholdelse af fly (NACE: Reparation og installation af maskiner og udstyr, hovedgruppe 33)		
Nr.	MS	Sag
EGF/2009/021	IE	SR Technics
Udgivervirksomhed (NACE: Udgivervirksomhed, hovedgruppe 58)		
Nr.	MS	Sag
EGF/2009/024	NL	Noord Holland og Zuid Holland
Møbler (NACE: Fremstilling af møbler, hovedgruppe 31)		
Nr.	MS	Sag
EGF/2009/016	LT	Furniture
Keramik (NACE: Fremstilling af andre ikke-metalholdige produkter, hovedgruppe 23)		
Nr.	MS	Sag
EGF/2009/014	ES	Valencia
EGF/2011/007	IT	Lazio
Krystalglas (NACE: Fremstilling af andre ikke-metalholdige mineralske produkter, hovedgruppe 23)		
Nr.o	MS	Sag
EGF/2009/012	IE	Waterford Crystal
Sten/marmor (NACE: Fremstilling af andre ikke-metalholdige mineralske produkter, hovedgruppe 23)		
Nr.	MS	Sag
EGF/2010/005	ES	Valencia

Vejtransport (NACE: Landtransport;transport, hovedgruppe 49)			
Nr.	MS	Sag	
EGF/2011/001	AT	Nieder- und Oberösterreich	
Tobaksprodukter (NACE: Fremstilling af tobaksprodukter, hovedgruppe 12)			
Nr.	MS	Sag	
EGF/2011/010	AT	Austria Tabak	
Sociale foranstaltninger (NACE: Sociale foranstaltninger uden institutionsophold, hovedgruppe 88)			
Nr.	MS	Sag	
EGF/2011/011	AT	Soziale Dienstleistungen	
Farmaceutiske præparater (NACE: Fremstilling af farmaceutiske råvarer og farmaceutiske præparater, hovedgruppe 21)			
Nr.	MS	Sag	
EGF/2011/015	SE	AstraZeneca	
Ikt-tjenester (NACE: Computerprogrammering, konsulentbistand vedrørende informationsteknologi og lignende aktiviteter, hovedgruppe 62)			
Nr.	MS	Sag	
EGF/2011/016	ES	Agile	
Oplagrings- og pakhvirksomhed (NACE: Hjelpevirksomhed i forbindelse med transport, hovedgruppe 52)			
Nr.	MS	Sag	
EGF/2011/24	IT	Medcenter	
Samlet antal ansøgninger: 97, samlet antal industrisektorer: 32			
i ovenstående liste tælles følgende otte undergrupper i NACE som særskilte sektorer: computere, mobiltelefoner, elektrisk udstyr (Nace 26) bygning af skibe, motorcykler (Nace 30) keramik, krystalglas, sten/marmor (Nace 23)			
*) <i>nedestående seks sager blev trukket tilbage af medlemsstaterne (pr. 31/12/2011) og er ikke medtaget i listen:</i>			
<i>EGF/2007/002</i>	<i>FR</i>	<i>Renault</i>	<i>(trukket tilbage i juli 2009)</i>
<i>EGF/2007/009</i>	<i>ES</i>	<i>Delphi</i>	<i>(trukket tilbage i 2007)</i>
<i>EGF/2009/003</i>	<i>AT</i>	<i>Magna Steyr</i>	<i>(trukket tilbage i 2009)</i>
<i>EGF/2009/025</i>	<i>NL</i>	<i>Noord Brabant</i>	<i>(trukket tilbage i april 2010)</i>
<i>EGF/2010/023</i>	<i>ES</i>	<i>Lear</i>	<i>(trukket tilbage i juli 2011)</i>
<i>EGF/2010/024</i>	<i>NL</i>	<i>ABN Amrobank</i>	<i>(trukket tilbage i marts 2011)</i>

BILAG 2 — OVERBLIK OVER ANSØGNINGER TIL GLOBALISERINGSFONDEN FREM TIL 31. DECEMBER 2011 PR. MEDLEMSSTAT OG ANSØGNINGSTYPE (KRITERIER, JF. ARTIKEL 1)

Medlemsstat	Art.1	2007	2008	2009	2010	2011	Antal ansøgninger	Arbejdstagere i målgruppen		Ansøgning om globaliseringsfondsstøtte i mio. EUR	
BE	kriserelateret				1		1	2.834	5.033	9,6	18,8
	handelsrelateret			2			2	2.199		9,2	
BG	kriserelateret			1			1	643	643	1,1	1,1
	handelsrelateret							0		0,0	
CZ	kriserelateret				1		1	460	460	0,3	0,3
	handelsrelateret							0		0,0	
DK	kriserelateret			2	2	1	5	3.600	4.903	38,3	49,9
	handelsrelateret				2	1	3	1.303		11,6	
DE	kriserelateret				1	1	2	1.959	8.371	12,7	37,2
	handelsrelateret	1		2			3	6.412		24,5	
IE	kriserelateret			3	3		6	9.835	9.835	60,6	60,6
	handelsrelateret							0		0,0	
EL	kriserelateret					1	1	642	642	2,9	2,9
	handelsrelateret							0		0,0	
ES	kriserelateret			2	3	5	1	7.803	12.806	21,7	43,7
	handelsrelateret		3		2	1	6	5.003		22,0	
FR	kriserelateret			1	1		2	5.671	5.938	36,4	39,0
	handelsrelateret	1					1	267		2,6	
IT	kriserelateret					6	6	4.866	13.910	17,7	66,2
	handelsrelateret	3	1	1		1	6	9.044		48,5	
LT	kriserelateret				4		4	2.413	3.013	2,6	2,9
	handelsrelateret		1				1	600		0,3	
MT	kriserelateret						1	0	675	0,0	0,7
	handelsrelateret	1						675		0,7	
NL	kriserelateret			7	5	3	15	7.586	8.098	28,0	29,9
	handelsrelateret				1		1	512		1,8	
AT	kriserelateret			1	1	2	4	1.608	2.002	24,5	30,4
	handelsrelateret				1	1	2	394		5,9	
PL	kriserelateret				3		3	979	979	1,2	1,2
	handelsrelateret							0		0,0	
PT	kriserelateret			1	1	1	3	2.245	4.367	5,4	8,6
	handelsrelateret	1		1			2	2.122		3,3	
RO	kriserelateret					1	1	0	1.416	0,0	3,2
	handelsrelateret							1.416		3,2	
SI	kriserelateret				1		1	2.554	2.554	2,2	2,2
	handelsrelateret							0		0,0	
FI	kriserelateret						1	0	915	0,0	2,0
	handelsrelateret	1					1	915		2,0	
SE	kriserelateret			1			1	1.500	2.200	9,8	14,2
	handelsrelateret					1	1	700		4,3	
I alt	kriserelateret	0	0	23	23	20	66	57.198	88.760	275,0	414,9
20 MS	handelsrelateret	8	5	6	6	6	31	31.562		139,9	

- 1) Tabellen viser ændringer pr. 31.12.2011.
- 2) En midlertidig undtagelse, der udvider Globaliseringsfondens dækningsområde til den globale finansielle, økonomiske krise og øger Globaliseringsfondens medfinansiering til 65 % af de samlede omkostninger, anvendt på alle ansøgninger modtaget efter 1. maj 2009 frem til 30. december 2011 (forordning (EF) nr. 546/2009 om ændring af forordning (EF) nr. 1927/2006 (EUT L 167 af 29.6.2009).
- 3) En af de indsendte ansøgninger (EGF/2009/022 BG/Kremikovtsi) var ikke støtteberettiget (SEK(2010) 993 endelig af 30.8.2010).
- 4) Seks sager, som de ansøgende medlemsstater har trukket tilbage, er ikke medtaget i statistikkerne.
- 5) Syv medlemsstater havde endnu ikke ansøgt om støtte fra Globaliseringsfonden pr. 31.12.2011: Estland, Cypern, Letland, Luxembourg, Ungarn, Slovakiet og Det Forenede Kongerige.