



Bruxelles, den 14.11.2013  
COM(2013) 782 final

**RAPPORT FRA KOMMISSIONEN TIL EUROPA-PARLAMENTET OG RÅDET**  
**om aktiviteter gennemført af Den Europæiske Fond for Tilpasning til Globaliseringen**  
**(EGF) i 2012**

**DA**

**DA**

## INDHOLDSFORTEGNELSE

1.	Indledning .....	4
2.	Overblik over EGF's aktiviteter i 2012 .....	4
3.	Opfølgning på årsrapporten for 2011 om EGF's aktiviteter.....	5
4.	Analyse af EGF's aktiviteter i 2012 .....	6
4.1.	Modtagne ansøgninger .....	6
4.1.1.	Modtagne ansøgninger opdelt efter sektor .....	6
4.1.2.	Modtagne ansøgninger opdelt efter ansøgt beløb .....	6
4.1.3.	Modtagne ansøgninger opdelt efter antal arbejdstagere, der er tiltænkt støtte .....	7
4.1.4.	Modtagne ansøgninger opdelt efter ansøgt beløb pr. arbejdstager .....	7
4.1.5.	Modtagne ansøgninger opdelt efter interventionskriterium.....	7
4.2.	Bevilget støtte.....	7
4.2.1.	Foranstaltninger finansieret med EGF-støtte .....	11
4.2.2.	Komplementaritet med foranstaltninger, der støttes af strukturfondene, navnlig Den Europæiske Socialfond (ESF) .....	11
4.3.	Sager, der ikke opfylder betingelserne for finansiel EGF-støtte.....	12
4.4.	EGF's resultater .....	12
4.4.1.	Oversigt over resultater og god praksis fremlagt i de endelige rapporter i 2012.....	12
4.4.2.	Nærmere oplysninger om de gennemførte foranstaltninger som meddelt i de endelige rapporter fra 2012.....	13
4.5.	Programmeringsperioden 2014-2020 — Kommissionens forslag til en ny EGF-forordning.....	18
4.6.	Finansielt regnskab.....	18
4.6.1.	Midler tildelt af EGF .....	18
4.6.2.	Udgifter til teknisk bistand.....	18
4.6.3.	Anmeldte eller afsluttede uregelmæssigheder .....	19
4.6.4.	Afvikling af den finansielle EGF-støtte .....	19
4.6.5.	Andre tilbagebetalinger .....	22
4.7.	Tekniske støtteaktiviteter, som varetages af Kommissionen .....	22
4.7.1.	Information og orientering .....	22
4.7.2.	Møder med de nationale myndigheder og EGF-interessenter.....	22
4.7.3.	Oprettelse af en videnbase — EGF-database og standardiserede procedurer for EGF-ansøgninger .....	22

4.7.4.	Det andet statistiske portræt af EGF 2007-2011 .....	23
4.7.5.	Midtvejsevaluering af EGF .....	23
4.7.6.	Efterfølgende evaluering af EGF — første fase.....	23
5.	Tendenser .....	24
6.	Konklusioner .....	29

# RAPPORT FRA KOMMISSIONEN TIL EUROPA-PARLAMENTET OG RÅDET

## om aktiviteter gennemført af Den Europæiske Fond for Tilpasning til Globaliseringen (EGF) i 2012

### 1. INDLEDNING

Den Europæiske Fond for Tilpasning til Globaliseringen (EGF) blev oprettet ved forordning (EF) nr. 1927/2006<sup>1</sup> for at vise solidaritet med og yde støtte til arbejdstagere, der bliver afskediget som følge af gennemgribende strukturelle ændringer i verdens handelsmønstre. Den er ment som et middel til at skabe en bedre balance mellem de overordnede langsigtede positive virkninger af åben handel i form af vækst og beskæftigelse og de mere kortsigtede negative virkninger, som globaliseringen kan medføre, især for beskæftigelsen af de mest udsatte og mindst kvalificerede arbejdstagere. EGF yder samfinansiering til aktive arbejdsmarkedspolitiske foranstaltninger, som iværksættes af medlemsstaterne for at hjælpe afskedigede arbejdstagere med at vende tilbage til arbejdsmarkedet og finde nye job.

Bestemmelserne blev ændret ved forordning (EF) nr. 546/2009 af 18. juni 2009<sup>2</sup> for at kunne reagere mere effektivt på den internationale finansielle og økonomiske krise.

I henhold til artikel 16 i forordning (EF) nr. 1927/2006 skal Kommissionen hvert år forelægge en kvantitativ og kvalitativ rapport for Europa-Parlamentet og Rådet om EGF's aktiviteter i løbet af det foregående år. Rapporten skal navnlig fokusere på de resultater, der er opnået gennem EGF, og den skal især indeholde oplysninger om indgivne ansøgninger, afgørelser, der er vedtaget, og støttede foranstaltninger, herunder også om komplementariteten med foranstaltninger, der modtager støtte gennem strukturfondene, særlig Den Europæiske Socialfond (ESF), såvel som om afviklingen af den tildelte finansielle støtte. Rapporten skal endvidere indeholde oplysninger om de ansøgninger, der er blevet afvist på grund af manglende bevillinger, eller fordi de ikke opfyldte kriterierne.

### 2. OVERBLIK OVER EGF'S AKTIVITETER I 2012

I 2012 modtog Kommissionen 11 ansøgninger om støtte fra EGF, der beløb sig til 58,5 mio. EUR. Nærmere oplysninger om ansøgningerne kan ses i punkt 4.1 og i tabel 1.

Budgetmyndigheden traf 19 afgørelser om anvendelse af EGF i 2012, til et samlet beløb på 73,5 mio. EUR fra EGF's budget for 2012. Nærmere oplysninger om den bevilgede støtte kan ses i punkt 4.2, og i tabel 2 og 3.

I 2012 modtog Kommissionen 41 endelige rapporter om gennemførelsen af EGF-støtten. Nærmere oplysninger om resultaterne kan ses i punkt 4.4 og i tabel 4.

---

<sup>1</sup> Forordning (EF) nr. 1927/2006 af 20. december 2006 om oprettelse af Den Europæiske Fond for Tilpasning til Globaliseringen (EUT L 406 af 30.12.2006, s. 1), berigtiget ved EUT L 48 af 22.2.2008, s. 82, for alle sprogs vedkommende, og ved EUT L 202 af 31.7.2008, s. 74, kun for engelsk.

<sup>2</sup> Europa-Parlamentets og Rådets forordning (EF) nr. 546/2009 af 18. juni 2009 om ændring af forordning (EF) nr. 1927/2006 om oprettelse af Den Europæiske Fond for Tilpasning til Globaliseringen (EUT L 167 af 29.6.2009).

11 sager om bevilling af EGF-støtte fra tidligere år blev afsluttet (nærmere oplysninger i punkt 4.6.4 og i tabel 6). Nærmere oplysninger om teknisk bistand, der er ydet på Kommissionens initiativ (artikel 8, stk. 1, i EGF-forordningen), kan ses i punkt 4.6.2 og i tabel 5.

Kommissionen indledte den første fase af den efterfølgende evaluering, idet den indgik en aftale med en ekstern tjenesteyder (yderligere oplysninger herom findes i punkt 4.7.6).

Kommissionens forslag om en fremtidig EGF-forordning for perioden 2014-2020, som blev forelagt for Europa-Parlamentet og Rådet i 2011<sup>3</sup>, blev drøftet i begge institutioner (yderligere oplysninger herom findes under punkt 4.5).

### **3. OPFØLGNING PÅ ÅRSRAPPORTEN FOR 2011 OM EGF'S AKTIVITETER**

#### **Forordning (EF) nr. 546/2009 om ændring af forordning (EF) nr. 1927/2006 om oprettelse af Den Europæiske Fond for Tilpasning til Globaliseringen (EGF)**

Forordning (EF) nr. 546/2009 om ændring af forordning (EF) nr. 1927/2006 om oprettelse af Den Europæiske Fond for Tilpasning til Globaliseringen var gældende for ansøgninger indgivet fra den 1. maj 2009. Den fastlagde midlertidige og permanente ændringer af den oprindelige EGF-forordning<sup>4</sup>.

Den ændrede forordning indebar en markant forbedring af EGF og gav medlemsstaterne bedre muligheder for at søge om samfinansiering fra EGF, navnlig med henblik på at støtte medlemsstaternes indsats for at afbøde de negative virkninger på beskæftigelsen som følge af den internationale finansielle og økonomiske krise.

Da der ikke blev opnået politisk enighed i Rådet i 2011 om forlængelse af den midlertidige "krisebetingede undtagelse", bortfaldt den fra den 31. december 2011. For den resterende periode af EGF-forordningen, dvs. indtil den 31. december 2013, kan ansøgninger om EGF-støtte ikke længere begrundes med den finansielle og økonomiske krise, men kun med strukturelle ændringer i verdenshandelsmønstrene, og samfinansieringssatsen er blevet nedsat til de oprindelige 50 % af de samlede støtteberettigede omkostninger. De *permanente* ændringer, dvs. nedsættelsen af tærsklen fra 1 000 til 500 afskedigelser og forlængelsen af gennemførelsesperioden fra 12 til 24 måneder regnet fra ansøgningsdagen, gælder fortsat indtil den 31. december 2013.

#### **Forenkling af beslutningstagningen vedrørende EGF-ansøgninger: procedure for indgivelse af forslag til Rådet og Europa-Parlamentet**

De bestræbelser, der blev påbegyndt i 2010 for at fremskynde beslutningstagningen inden for rammerne af bestemmelserne i den nuværende forordning, blev fortsat i 2012. Der blev afholdt et særligt seminar for medlemsstatsrepræsentanter i marts 2012 for at tage en række forskellige spørgsmål op i forbindelse med den effektive anvendelse af fonden.

---

<sup>3</sup> KOM(2011) 608 endelig af 6.10.2011.

<sup>4</sup> Den midlertidige undtagelse i EGF-forordningen, som tillod ansøgninger som følge af den internationale finansielle og økonomiske krise, og som øgede EGF's samfinansieringssats fra 50 % til 65 %, var gældende fra den 1. maj 2009 til den 30. december 2011.

## 4. ANALYSE AF EGF'S AKTIVITETER I 2012

### 4.1. Modtagne ansøgninger

De 11 ansøgninger<sup>5</sup>, der blev modtaget af Kommissionen i 2012 (se tabel 1), blev fremsendt af 9 medlemsstater (Irland, Tyskland, Danmark, Spanien, Sverige, Finland, Italien, Belgien og Rumænien), og tog sigte på 10 403 arbejdstagere, der var blevet afskediget som følge af strukturelle ændringer i verdenshandelsmønstrene på grund af globaliseringen, og der blev anmodet om i alt 58 499 659 EUR fra EGF. Beløb, som endnu ikke er godkendt, er skønsmæssigt angivet, da de stadig kan ændres i evalueringsfasen. Alle 9 medlemsstater havde tidligere ansøgt om EGF-støtte.

Forordning (EF) nr. 546/2009, som blev vedtaget den 18. juni 2009, finder anvendelse på alle disse ansøgninger (dvs. en samfinansieringssats på 50 %, en gennemførelsesperiode på 24 måneder fra ansøgningsdatoen osv.).

Tabel 1 — Ansøgninger modtaget i 2012

EGF ref.	Medlemsstat	Sag	Sektor	Ansøgningsdato	Art. 2 *)	Art. 1 Handel / Krise	National støtte (i EUR)	Ansøgt EGF-støtte (i EUR)	Arbejdstagere i målgruppen	EGF-beløb pr. arbejdstager (i EUR)	
EGF/2012/001	IE	TalkTalk	Call centres virksomhed	29/02/2012	a	Handel	2 696 382	2 696 382	432	6 242	
EGF/2012/002	DE	Manroland	Maskiner og udstyr	4/05/2012	a	Handel	5 352 944	5 352 944	2 103	2 545	
EGF/2012/003	DK	Vestas	Maskiner og udstyr	14/05/2012	a	Handel	7 488 000	7 488 000	720	10 400	
EGF/2012/004	ES	Santana	Bilindustrien	16/05/2012	ce	Handel	12 536 454	12 536 454	295	42 496	
EGF/2012/005	SE	Saab	Bilindustrien	25/05/2012	a	Handel	5 454 560	5 454 560	1 350	4 040	
EGF/2012/006	FI	Nokia Salo	Mobiltelefoner	4/07/2012	a	Handel	5 346 000	5 346 000	1 000	5 346	
EGF/2012/007	IT	VDC Technologies	Forbrugerelektronik	31/08/2012	a	Handel	4 140 801	4 140 801	1 164	3 557	
EGF/2012/008	IT	De Tomaso	Bilindustrien	5/11/2012	a	Handel	2 620 982	2 620 982	1 025	2 557	
EGF/2012/009	BE	Carsid	Basismetaller	10/12/2012	a	Handel	3 295 418	3 295 418	960	3 433	
EGF/2012/010	RO	Mechel	Basismetaller	21/12/2012	a	Handel	3 203 475	3 203 475	743	4 312	
EGF/2012/011	DK	Vestas	Maskiner og udstyr	21/12/2012	a	Handel	6 364 643	6 364 643	611	10 417	
<b>Samlede sager modtaget i 2012: 11</b>											
							gennemsnitlige tal	5 318 151	5 318 151	946	8 668

\*) ce: Artikel 2, litra c), særlige omstændigheder

Oplysninger pr. 31/12/2012

#### 4.1.1. Modtagne ansøgninger opdelt efter sektor

De 11 ansøgninger vedrørte 6 sektorer<sup>6</sup>. For 2 sektorer (call centres virksomhed og forbrugerelektronik) blev der indsendt en EGF-ansøgning for første gang i 2012.

#### 4.1.2. Modtagne ansøgninger opdelt efter ansøgt beløb

Alle medlemsstater, der ansøger om EGF-støtte, skal udarbejde en samordnet pakke af foranstaltninger, der bedst muligt passer til de berørte arbejdstageres profil, og fastlægge, hvor stort et støttebeløb de har behov for. EGF-forordningen hverken anbefaler eller begrænser størrelsen af det støttebeløb, der kan ansøges om, men Kommissionen kan ved vurderingen af en ansøgning rejse spørgsmål, som foranlediger medlemsstaten til at ændre pakken af individualiserede tilbud, hvilket kan påvirke det beløb, der ansøges om.

<sup>5</sup> Et tilfælde, nemlig EGF/2012/009 BE/Carsid, blev efterfølgende trukket tilbage og genindsendt den 2. april 2013.

<sup>6</sup> Bilindustrien (3), maskiner og udstyr (3), basismetaller (2), mobiltelefoner (1), forbrugerelektronik (1), call centres virksomhed (1).

Ansøgningerne om EGF-støtte i 2012 varierede fra 2 620 982 EUR til 12 536 454 EUR (gennemsnittet var på 5 318 151 EUR).

#### *4.1.3. Modtagne ansøgninger opdelt efter antal arbejdstagere, der er tiltænkt støtte*

Det samlede antal arbejdstagere i målgruppen for de foranstaltninger, der blev foreslået til en samfinansiering fra EGF, androg 10 403, hvilket svarer til ca. 74 % af alle afskedigede arbejdstagere (de 9 medlemsstater anførte 14 000 afskedigede i de 11 indsendte ansøgninger).

Antallet varierede fra 295 til 2 103 arbejdstagere i målgruppen, hvor 5 ansøgninger vedrørte mere end 1 000 arbejdstagere, og 2 vedrørte mindre end 500 arbejdstagere. Antallet af arbejdstagere, som er ramt af afskedigelser, kan afvige fra antallet af arbejdstagere i EGF's målgruppe, fordi den ansøgende medlemsstat kan beslutte at målrette EGF-støtten på bestemte arbejdstagergrupper, f.eks. de grupper, der har særligt vanskeligt ved at blive på arbejdsmarkedet, og/eller de mest støttekrævende grupper. Nogle af de berørte arbejdstagere kan få støtte uden for EGF, mens andre kan finde nye job på egen hånd eller beslutte at gå på pension tidligt, hvilket betyder, at de ikke vil indgå i målgruppen for EGF-foranstaltninger.

#### *4.1.4. Modtagne ansøgninger opdelt efter ansøgt beløb pr. arbejdstager*

Medlemsstaterne bestemmer selv, hvilken pakke af individuelle tilbud de vil foreslå til de pågældende afskedigede arbejdstagere, under forudsætning af at disse er i overensstemmelse med forordningen. Det beløb, der ansøges om pr. berørt arbejdstager, kan således variere alt efter afskedigelsesens omfang, situationen på det pågældende arbejdsmarked, de pågældende arbejdstageres individuelle situation, de foranstaltninger, medlemsstaterne allerede har truffet, og udgifterne ved at give disse tilbud i den pågældende medlemsstat eller region. Dette forklarer, hvorfor de beløb, der blev anslået pr. arbejdstager i 2012, varierede fra ca. 2 500 EUR til lidt over 42 000 EUR, med et gennemsnit på 8 668 EUR pr. arbejdstager.

#### *4.1.5. Modtagne ansøgninger opdelt efter interventionskriterium*

Alle 11 ansøgninger havde til formål at støtte arbejdstagere, der var blevet afskediget på grund af gennemgribende strukturelle ændringer i verdenshandelsmønstrene, som kan tilskrives globaliseringen.

Der blev indgivet 10 ansøgninger i henhold til artikel 2, litra a), i EGF-forordningen, og 1 ansøgning blev indgivet i henhold til artikel 2, litra c) (særlige omstændigheder).

## **4.2. Bevilget støtte**

I 2012 traf budgetmyndigheden 19 afgørelser om at anvende EGF-støtte til finansiering af aktive arbejdsmarkedsforanstaltninger som svar på medlemsstaternes ansøgninger (jf. tabel 2 og 3, der viser et overblik og en opdeling efter arbejdstagerens profil). 5 af disse afgørelser vedrørte ansøgninger indgivet i 2012, 13 vedrørte ansøgninger indgivet i 2011, og én var et svar på en ansøgning modtaget i 2010. Forordning (EF) nr. 546/2009, som blev vedtaget den 18. juni 2009, finder anvendelse på 14 ud af de 19 bevillinger af støtte (dvs. en samfinansieringssats på 65 % og 24-måneders gennemførelsesperiode fra ansøgningsdatoen osv.). For de 5 ansøgninger, der blev indgivet i 2012, er samfinansieringssatsen på 50 %, mens gennemførelsesperioden er på 24 måneder (permanent ændring ved ændringsforordning (EF) nr. 546/2009).

De 19 bevillinger af støtte var tiltænkt 15 700 afskedigede arbejdstagere i 11 medlemsstater med i alt 73 536 222 EUR, der blev udbetalt af EGF (14,7 % af det årlige maksimumsbeløb,

som EGF har til rådighed). 7 ud af de 19 bevillinger af EGF-støtte blev godkendt i december 2012 og udbetalt i første kvartal af 2013 (via budgettet for 2012).

Tilbagegangen af EGF-støtten i forhold til 2011 (i 2011 blev der bevilget 128 167 758 EUR til 22 bevillinger af støtte) forklares til en vis grad ved den reducerede EGF-samfinansieringssats (50 % i stedet for de tidligere 65 %) og ved nedgangen i antallet af nye ansøgninger efter udløbet af den "krisebetingede undtagelse" ved udgangen af 2011.



Tabel 2 — Nærmere oplysninger om støtte bevilget i 2012

EGF ref.	Medlemsstat	Forordning	Sag	Sektor	Ansøgningsdato	Art. 2 *)	Art. 1 Handel / Krise	National støtte (i EUR)	Bevilget støtte (i EUR)	Arbejdstagere i målgruppen	EGF-beløb pr. arbejdstager (i EUR)	Dato for budgetmyndighedens underskrift	Dato for betaling (bankoverførelse)
EGF/2010/015	FR	Ændret	Peugeot	Bilindustrien	05-05-2010	a	Krise	6 434 436	11 949 666	2 089	5 720	25-10-2012	13-12-2012
EGF/2011/006	ES	Ændret	Comunidad Valenciana Construction	Opførelse af bygninger	01-07-2011	b	Krise	884 170	1 642 030	1 138	1 443	19-04-2012	19-06-2012
EGF/2011/008	DK	Ændret	Odense Steel Shipyard 2	Skibsbygningsindustrien	28-10-2011	a	Krise	3 475 826	6 455 104	550	11 737	12-09-2012	08-11-2012
EGF/2011/009	NL	Ændret	Gelderland Construction 41	Opførelse af bygninger	15-12-2011	b	Krise	1 560 781	2 898 594	435	6 663	25-10-2012	13-12-2012
EGF/2011/011	AT	Ændret	Soziale Dienstleistungen	Sociale foranstaltninger (mobile)	21-12-2011	b	Krise	2 800 350	5 200 650	350	14 859	12-12-2012	26-03-2013
EGF/2011/013	DK	Ændret	Flextronics	Elektronisk udstyr	21-12-2011	ce	Handel	738 183	1 370 910	153	8 960	12-12-2012	26-03-2013
EGF/2011/014	RO	Ændret	Nokia	Mobiltelefoner	22-12-2011	a	Handel	1 584 520	2 942 680	1 416	2 078	12-12-2012	26-03-2013
EGF/2011/015	SE	Ændret	AstraZeneca	Farmaceutiske præparater	23-12-2011	a	Handel	2 329 306	4 325 854	700	6 180	25-10-2012	21-12-2012
EGF/2011/017	ES	Ændret	Aragon	Opførelse af bygninger	28-12-2011	b	Krise	700 000	1 300 000	320	4 063	12-09-2012	08-11-2012
EGF/2011/018	ES	Ændret	País Vasco metal	Metalforarbejdningsindustri	28-12-2011	b	Krise	699 755	1 299 545	500	2 599	12-12-2012	18-03-2013
EGF/2011/019	ES	Ændret	Galicia metal	Metalforarbejdningsindustri	28-12-2011	b	Krise	1 092 665	2 029 235	450	4 509	25-10-2012	12-12-2012
EGF/2011/020	ES	Ændret	Valencia calzado	Fremstilling af fodtøj	28-12-2011	b	Handel	878 535	1 631 565	876	1 863	13-06-2012	13-07-2012
EGF/2011/021	NL	Ændret	Zalco	Basismetaller	28-12-2011	a	Krise	804 466	1 494 008	616	2 425	25-10-2012	12-12-2012
EGF/2011/026	IT	Ændret	Emilia Romagna	Motorcykler	30-12-2011	b	Krise	1 431 497	2 658 495	502	5 296	12-12-2012	13-03-2013
EGF/2012/001	IE	2012	TalkTalk	Call centres virksomhed	29-02-2012	a	Handel	2 696 382	2 696 382	432	6 242	25-10-2012	11-12-2012
EGF/2012/002	DE	2012	Manroland	Maskiner og udstyr	04-05-2012	a	Handel	5 352 944	5 352 944	2 103	2 545	21-11-2012	31-12-2012
EGF/2012/003	DK	2012	Vestas	Maskiner og udstyr	14-05-2012	a	Handel	7 487 999	7 488 000	720	10 400	21-11-2012	31-12-2012
EGF/2012/005	SE	2012	Saab	Bilindustrien	25-05-2012	a	Handel	5 454 559	5 454 560	1 350	4 040	12-12-2012	18-03-2013
EGF/2012/006	FI	2012	Nokia Salo	Mobiltelefoner	04-07-2012	a	Handel	5 345 999	5 346 000	1 000	5 346	12-12-2012	18-03-2013
<b>Afgørelser i alt og betalinger via budgettet for 2012: 19</b>								<b>51 752 371</b>	<b>73 536 222</b>	<b>15 700</b>			
						a = 10 b = 8 ce = 1	handel = 9 krise = 10	<b>14,7%</b> af det årlige maks. beløb, der er til rådighed for EGF					
						2 723 809	3 870 327	826	5 630	gennemsnitlige tal			
*) ce: Artikel 2, litra c), særlige omstændigheder												Oplysninger pr. 31/3/2013	
Tre yderligere ansøgninger blev trukket tilbage af de ansøgende medlemsstater i 2012 (der anmodes ikke længere om EGF-støtte for disse): EGF/2009/006 IT/Merloni, EGF/2011/007 IT/Lazio Ceramics fra Italien og EGF/2011/012 NL Noord Brabant-Zuid Holland fra Nederlandene.													

Tabel 3 — EGF-støtte bevilget i 2012: Arbejdstagernes profil

EGF ref.	Medlemsstat	Sag	Afskedigede arbejdstagere	Arbejdstagere i målgruppen	% af arbejdstagere i målgruppen / afskedigede arbejdstagere	Mænd i målgruppen	Kvinder i målgruppen	EU-borgere i målgruppen	Ikke-EU-borgere i målgruppen	Aldersgruppen 15-24 i målgruppen	Aldersgruppen 25-54 i målgruppen	Aldersgruppen 55-64 i målgruppen	Aldersgruppen over 64 i målgruppen	Handicappede i målgruppen									
EGF/2010/015	FR	Peugeot	5 100	2 089	41%	1 623	78%	466	22%	2 028	97%	61	3%	13	1%	1 208	58%	868	42%	0	0%	108	5,2%
EGF/2011/006	ES	Comunidad Valenciana Construction	1 138	1 138	100%	931	82%	207	18%	1 015	89%	123	11%	40	4%	901	79%	197	17%	0	0%	8	0,7%
EGF/2011/008	DK	Odense Steel Shipyard 2	999	550	55%	531	97%	19	3%	550	100%	0	0%	25	5%	431	78%	94	17%	0	0%	0	0,0%
EGF/2011/009	NL	Gelderland Construction 41	516	435	84%	420	97%	15	3%	435	100%	0	0%	25	6%	290	67%	120	28%	0	0%	0	0,0%
EGF/2011/011	AT	Soziale Dienstleistungen	1 050	350	33%	100	29%	250	71%	330	94%	20	6%	75	21%	260	74%	15	4%	0	0%	153	43,7%
EGF/2011/013	DK	Flextronics	303	153	50%	72	47%	81	53%	150	98%	3	2%	5	3%	118	77%	30	20%	0	0%	7	4,6%
EGF/2011/014	RO	Nokia	1 904	1 416	74%	439	31%	977	69%	1 416	100%	0	0%	330	23%	1 034	73%	52	4%	0	0%	5	0,4%
EGF/2011/015	SE	AstraZeneca	987	700	71%	255	36%	445	64%	689	98%	11	2%	1	0%	536	77%	163	23%	0	0%	7	1,0%
EGF/2011/017	ES	Aragon	788	320	41%	268	84%	52	16%	249	78%	71	22%	48	15%	258	81%	14	4%	0	0%	0	0,0%
EGF/2011/018	ES	País Vasco metal	1 106	500	45%	420	84%	80	16%	490	98%	10	2%	10	2%	337	67%	151	30%	2	0%	9	1,8%
EGF/2011/019	ES	Galicia metal	878	450	51%	427	95%	23	5%	450	100%	0	0%	9	2%	409	91%	32	7%	0	0%	0	0,0%
EGF/2011/020	ES	Valencia calzado	876	876	100%	465	53%	411	47%	872	100%	4	0%	27	3%	763	87%	86	10%	0	0%	0	0,0%
EGF/2011/021	NL	Zalco	616	616	100%	593	96%	23	4%	616	100%	0	0%	25	4%	387	63%	115	19%	89	14%	27	4,4%
EGF/2011/026	IT	Emilia Romagna	502	502	100%	294	59%	208	41%	481	96%	21	4%	2	0%	416	83%	82	16%	2	0%	0	0,0%
EGF/2012/001	IE	TalkTalk	592	432	73%	237	55%	195	45%	426	99%	6	1%	48	11%	371	86%	12	3%	1	0%	0	0,0%
EGF/2012/002	DE	Manroland	2 284	2 103	92%	1 836	87%	267	13%	2 039	97%	64	3%	45	2%	1 514	72%	543	26%	1	0%	142	6,8%
EGF/2012/003	DK	Vestas	720	720	100%	452	63%	268	37%	717	100%	3	0%	3	0%	630	88%	81	11%	6	1%	N/A	N/A
EGF/2012/005	SE	Saab	3 748	1 350	36%	1 000	74%	350	26%	1 320	98%	30	2%	15	1%	1 200	89%	135	10%	0	0%	20	1,5%
EGF/2012/006	FI	Nokia Salo	1 000	1 000	100%	365	37%	635	64%	944	94%	56	6%	28	3%	803	80%	169	17%	0	0%	20	2,0%
<b>Afgørelser i alt og betalinger via budgettet for 2012: 19</b>			<b>25 107</b>	<b>15 700</b>	<b>63%</b>	<b>10 728</b>	<b>68%</b>	<b>4 972</b>	<b>32%</b>	<b>15 217</b>	<b>97%</b>	<b>483</b>	<b>3%</b>	<b>774</b>	<b>5%</b>	<b>11 866</b>	<b>75,6%</b>	<b>2 959</b>	<b>18,8%</b>	<b>101</b>	<b>0,6%</b>	<b>506</b>	<b>3,2%</b>
						15 700			15 700			15 700											
- arbejdstagere over 65 kan være medtaget af nogle medlemsstater i aldersgruppen "55-64"												Oplysninger pr. 31/3/2013											
- hvis andelen af personer med et helbredsproblem eller handicap er højt, kan den afskedigende virksomhed have haft en politik om at ansætte handicappede																							

#### 4.2.1. *Foranstaltninger finansieret med EGF-støtte*

I henhold til artikel 3 i forordning (EF) nr. 1927/2006 fastlægges det, at EGF udelukkende kan yde økonomisk støtte til aktive arbejdsmarkedsforanstaltninger, som tager sigte på at reintegrere ledige arbejdstagere på arbejdsmarkedet. Endvidere fastlægges det, at EGF kan finansiere medlemsstaternes forberedelser, forvaltning, oplysning og publicitet samt kontrolaktiviteter i forbindelse med fondens virke (gennemførelsesaktiviteter).

De foranstaltninger, som blev godkendt i forbindelse med de 19 bevillinger af EGF-støtte i 2012, havde som mål at reintegrere 15 700 afskedigede arbejdstagere på arbejdsmarkedet. Foranstaltningerne omfattede primært en intensiv, individualiseret hjælp til jobsøgning og sagsforvaltning, en række forskellige erhvervsuddannelses-, efteruddannelses- og omskolingsforanstaltninger, forskellige midlertidige finansielle incitament/dagpenge under de aktive støtteforanstaltningers varighed indtil det tidspunkt, hvor arbejdstageren reelt var tilbage på arbejdsmarkedet, visse mentorordninger i begyndelsesfasen af det nye job og andre former for aktiviteter, såsom promovning af selvstændig virksomhed/etablering af virksomhed og engangsincitament til beskæftigelse og ansættelse.

Da medlemsstaterne udformede deres støttepakker, tog de hensyn til arbejdstagernes baggrund, erfaringer og uddannelsesniveau, mobilitet samt de nuværende og forventede muligheder for job i de pågældende regioner.

#### 4.2.2. *Komplementaritet med foranstaltninger, der støttes af strukturfondene, navnlig Den Europæiske Socialfond (ESF)*

EGF er udformet med henblik på at øge beskæftigelsesegnheden og sikre, at afskedigede arbejdstagere hurtigt vender tilbage til arbejdsmarkedet ved hjælp af aktive arbejdsmarkedsforanstaltninger, og komplementerer således ESF, der er det vigtigste EU-instrument til fremme af beskæftigelsen. Generelt består de to fondes komplementaritet i deres mulighed for at løse disse problemer ud fra to forskellige tidsperspektiver: EGF yder individuel støtte til afskedigede arbejdstagere som reaktion på en specifik masseafskedigelse, mens ESF støtter strategiske langsigtede mål (f.eks. forøgelse af menneskelig kapital og forvaltning af forandringer) gennem flerårige på forhånd fastlagte programmer, hvis ressourcer normalt ikke kan bruges til løsning af krisesituationer, som skyldes masseafskedigelser. EGF- og ESF-foranstaltninger anvendes undertiden således, at de supplerer hinanden ved at tilbyde både kortsigtede og langsigtede løsninger. Det afgørende kriterium er de eksisterende instrumenters mulighed for effektivt at hjælpe arbejdstagere, og det er op til medlemsstaterne at udvælge og programmere de instrumenter og foranstaltninger, som er bedst egnede til at nå de tilstræbte mål.

Indholdet af den samordnede pakke af individualiserede tilbud, som EGF samfinansierer, bør være **afstemt** med andre foranstaltninger og **supplere** disse. De foranstaltninger, som samfinansieres af EGF, kan bevæge sig et godt stykke ud over standardkurser og -foranstaltninger, og praksis har vist, at gennem EGF kan medlemsstaterne tilbyde de afskedigede arbejdstagere en mere individualiseret og vidtgående støtte, end hvad der ville have været muligt uden fonden, bl.a. foranstaltninger, som arbejdstagerne normalt ikke ville have haft adgang til (f.eks. gymnasiale eller videregående uddannelser). EGF giver medlemsstaterne mulighed for at fokusere stærkere på sårbare personer, såsom lavtuddannede eller personer med indvandrerbaggrund, og yde støtte gennem flere rådgivere i forhold til

antallet af arbejdstagere og/eller i et længere tidsrum, end hvad der ville have været muligt uden fonden. Alt dette øger arbejdstagernes udsigter til at kunne forbedre deres situation.

Medlemsstaterne skal etablere de nødvendige mekanismer for at undgå enhver risiko for dobbeltfinansiering fra EU's finansielle instrumenter, som krævet i artikel 6, stk. 5, i forordning (EF) nr. 1927/2006.

#### **4.3. Sager, der ikke opfylder betingelserne for finansiel EGF-støtte**

Ingen af de ansøgninger, som medlemsstaterne har indsendt om EGF-støtte, blev afvist af Kommissionen eller budgetmyndigheden.

#### **4.4. EGF's resultater**

De vigtigste kilder til information om EGF's resultater er de endelige rapporter, som medlemsstaterne skal forelægge i henhold til artikel 15 i forordning (EF) nr. 1927/2006. Disse rapporter suppleres af de oplysninger, medlemsstaterne har givet gennem direkte kontakt med Kommissionen og under møder og konferencer i løbet af året.

I 2012 modtog Kommissionen endelige rapporter over 41 EGF-støttesager, som var blevet gennemført af 12 medlemsstater frem til midten af 2012. Alle 41 sager havde en udvidet gennemførelsesperiode på 24 måneder fra ansøgningsdatoen (efter forlængelsen fra 12 til 24 måneder som følge af ændringen i 2009 af EGF-forordningen) og nød godt af en samfinansiering fra EGF på 65 % (efter den midlertidige forøgelse fra de tidligere 50 %).

De væsentligste resultater og oplysninger, som medlemsstaterne har indberettet i 2012, er sammenfattet i dette afsnit og i tabel 4. Disse 41 sager vil også blive undersøgt i forbindelse med den efterfølgende evaluering af EGF, hvis formål er at måle, hvilken merværdi EGF har, og hvilken indvirkning fonden har på de afskedigede arbejdstagere og på arbejdsmarkedet (29 sager analyseres i første fase af evalueringen, og de resterende 12 vil blive dækket i den afsluttende fase — se punkt 4.7.6).

I alt havde Kommissionen indtil den 31. december 2012 modtaget endelige rapporter over 60 EGF-sager, hvilket svarer til 57 % af det samlede antal ansøgninger, der er modtaget indtil den 31. december 2012 (105).<sup>7</sup>

På grundlag af oplysningerne i medlemsstaternes endelige rapporter, kan det konkluderes, at EGF bidrager med en merværdi til det, som medlemsstaterne ellers kan gøre for at hjælpe afskedigede arbejdstagere med at finde ny beskæftigelse og finde fodfæste på arbejdsmarkedet. Det giver dem mulighed for at indføre foranstaltninger over for et større antal afskedigede arbejdstagere i længere tid og af bedre kvalitet, end det ellers ville have været muligt uden EGF-støtte.

##### *4.4.1. Oversigt over resultater og god praksis fremlagt i de endelige rapporter i 2012*

De endelige rapporter, der er fremlagt af 12 medlemsstater, viste, at ved udgangen af EGF's gennemførelsesperiode havde 14 333 arbejdstagere (50 % ud af de 28 662, som havde modtaget EGF-støtte) fundet et nyt job, eller de var blevet selvstændige. Dette er et godt resultat, især eftersom de arbejdstagere, der støttes af EGF's samfinansierede foranstaltninger,

---

<sup>7</sup> Heri medregnes ikke den endelige rapport vedrørende en sag, som senere blev trukket tilbage af den ansøgende medlemsstat: EGF 2007/002 FR Renault.

som regel er blandt dem med de største vanskeligheder på arbejdsmarkedet. Ca. 3,7 % var stadig under almen uddannelse eller under videreuddannelse, og 44,7 % var arbejdsløse eller ikke-erhvervsaktive af personlige årsager<sup>8</sup>. Tabel 4 viser de nærmere detaljer.

Ligesom i 2011 og 2010 var resultaterne vedrørende arbejdstagernes tilbagevenden til arbejdsmarkedet påvirket af de lokale og regionale arbejdsmarkeders nedsatte mulighed for at optage arbejdskraft som en direkte følge af den internationale finansielle og økonomiske krise. Det bør også bemærkes, at andelen af arbejdstagere, der var vendt tilbage til arbejdsmarkedet - som angivet ved udløbet af de respektive gennemførelsesperioder - kun giver et øjebliksbillede af arbejdstagernes beskæftigelsessituation på det tidspunkt, hvor oplysningerne indsamledes. Det siger intet om beskæftigelsens art og kvaliteten af det arbejde, som de har fundet, og kan ændre sig markant i løbet af kort tid. Ifølge de oplysninger, der er modtaget fra en række medlemsstater, synes andelen af arbejdstagere, der er vendt tilbage til arbejdsmarkedet, allerede at ligge højere få måneder efter fremsendelsen af de endelige rapporter og stige endnu mere på mellemlang sigt, især i de tilfælde, hvor arbejdstagerne fortsat får en individualiseret støtte ud over EGF-perioden for medlemsstaternes egen regning eller med hjælp fra ESF. Heraf fremgår, at EGF's samfinansierede støtte kan have yderligere positive virkninger på lang sigt.

#### 4.4.2. *Nærmere oplysninger om de gennemførte foranstaltninger som meddelt i de endelige rapporter fra 2012*

De støttepakker, som 12 medlemsstater stillede til rådighed for de afskedigede arbejdstagere, indeholdt en bred vifte af individuel jobsøgning, genplacering og omskolingsforanstaltninger. De højeste beløb blev brugt på 2 kategorier af foranstaltninger: *uddannelse og efteruddannelse* (ca. 56,5 mio. EUR, svarende til 32 % af de samlede individualiserede tilbud for i alt 41 sager) og *finansielle godtgørelser* udbetalt til arbejdstagerne, mens de befandt sig i de aktive arbejdsmarkedsforanstaltninger (ca. 68,5 mio. EUR eller 38,8 % af de samlede individualiserede tilbud for i alt 41 sager).

Kvalifikations- og uddannelsesprogrammerne var skræddersyet til arbejdstagernes behov og ønsker, samtidig med at der blev taget hensyn til de lokale og regionale arbejdsmarkeder og udnyttelsen af fremtidige lovende sektorer. I nogle medlemsstater og tilfælde (f.eks. i Østrig og Irland) var der særlig fokus på videregående uddannelser, mens sagerne fra andre medlemsstater vedrørte opkvalificeringen af arbejdstagernes faglige profiler. I visse tilfælde (f.eks. i Danmark) blev EGF anvendt som grundlag for at afprøve nyskabende foranstaltninger, der endnu ikke var til rådighed for alle afskedigede arbejdstagere, og som efter EGF's erfaringer kunne anvendes mere generelt i fremtiden. I de fleste tilfælde kunne arbejdstagerne opnå en attest på eksisterende færdigheder eller erfaringer, hvilket øgede deres værdi for kommende arbejdsgivere.

Foranstaltningerne omfattede også tiltag til fremme af iværksætteri og virksomhedsoprettelse (hvilket indgik i de fleste støttepakker) samt økonomiske ydelser til dækning af transportomkostninger og udgifter til uddannelse og ophold under arbejdstagernes deltagelse i de aktive arbejdsmarkedsforanstaltninger, der blev afholdt for dem.

De 12 medlemsstater indberettede en række interessante data og positive oplysninger, der viste, at de pågældende arbejdstagere personlige situation, selvtillid og beskæftigelsesegnethed var blevet synligt forbedret takket være EGF-støtten og -tjenesteydelserne, selv om ikke alle arbejdstagere fandt et nyt arbejde med det samme.

---

<sup>8</sup> NEET: Hverken under almen uddannelse, i beskæftigelse eller under videreuddannelse.

EGF gav medlemsstaterne mulighed for at gøre en mere intensiv indsats i de regioner, der var blevet ramt af afskedigelser, både med hensyn til antallet af støttede personer og støttens omfang, varighed og kvalitet i forhold til, hvad der ville have været muligt uden EGF-støtten. EU-midlerne gav medlemsstaterne mulighed for at reagere mere fleksibelt og anvende meget individualiserede og undertiden innovative foranstaltninger af høj kvalitet i deres pakker og således sikre bestemte befolkningsgrupper mere opmærksomhed, f.eks. lavtuddannede og jobsøgende med særlige problemer (personer over 50, personer med indvandrerbaggrund, personer med handicap samt personer, der kun har grundlæggende uddannelse og færdigheder osv.). Jobmesser med de afskedigede arbejdstagere viste sig særligt effektive og også tiltag, hvor gennemførelsesagenturer tog kontakt til lokale virksomheder for sammen med disse at finde frem til ledige stillinger, der endnu ikke var offentliggjort, med henblik på at de støttede arbejdstagere kunne videreuddannes således, at deres kvalifikationer ville stemme overens med de ledige stillinger. Tilrettelæggelse af praktikophold var en yderligere aktivitet, der potentielt kunne føre til jobtilbud for arbejdstagerne under EGF.

I nogle medlemsstater havde EGF-støtten indflydelse på hele industrisektorer, f.eks. blev trykkerisektoren / den grafiske sektor i Nederlandene mere bevidst om ældre arbejdstageres behov, når disse blev afskediget. I Spanien resulterede kontakten med de lokale virksomheder i en bedre forståelse af arbejdsmarkedet for så vidt angår de ønskede arbejdstagerprofiler og de forskellige former for og betingelser i gængse arbejdskontrakter. De 12 medlemsstater gennemførte også informations- og bevidsthedsøgende aktiviteter rettet mod de pågældende arbejdstagere samt potentielle arbejdsgivere, andre interessenter og den informerede offentlighed. Aktiviteterne omfattede artikler i de lokale og sociale medier, pr-materiale og videoer, websteder og afsluttende konferencer for at markere afslutningen af de projekter, der fik støtte af EGF.

Medlemsstaternes myndigheder anså EGF for at være et nyttigt værktøj, der kunne hjælpe dem med at håndtere de aktuelle udfordringer på arbejdsmarkedet i en tid med budgetbegrænsninger. Støtten, som samfinansieres af EGF, udgør derfor en øget investering i kvalifikationer, som kan have en positiv virkning på mellemlangt og langt sigt, når markederne gradvist kommer sig efter krisen.

De 12 medlemsstater gjorde sig også en række erfaringer, som kunne vise sig nyttige ved forberedelsen og gennemførelsen af fremtidige EGF-sager. EGF giver medlemsstaterne mulighed for på et tidligt stadie at hjælpe de afskedigede arbejdstagere: Så snart meddelelsen om de planlagte afskedigelser er givet, kan foranstaltningerne begynde. Nederlandene, Østrig, Tyskland og Tjekkiet gjorde rede for deres positive erfaringer med iværksættelse på et tidligt stadium. En fornyet gennemgang og ombudgettering af foranstaltningerne i forbindelse med gennemførelsen medvirker til at opnå en bedre sammensætning af foranstaltninger for arbejdstagerne og en bedre budgetudnyttelse. Danmark anbefaler at anvende advokatrådgivning i forbindelse med procedurer for offentlige indkøb, da den dertil afsatte tid er begrænset og retssikkerheden meget vigtig. Nederlandene anbefalede tidlig kommunikation med de berørte arbejdstagere om de foreslåede foranstaltninger som et nøgleelement med hensyn til at holde arbejdstagerne motiverede og interesserede i job- og karrieremuligheder.

Tabel 4 — Endelige rapporter modtaget i 2012 — overblik over resultaterne

EGF ref.	EGF/2009/009	EGF/2010/007	EGF/2010/008	EGF/2010/010	EGF/2009/013	EGF/2010/018	EGF/2009/015	EGF/2009/031	EGF/2010/001	EGF/2009/014	EGF/2009/020	EGF/2010/002	EGF/2010/003	EGF/2010/005
Sag	Steiermark	Steiermark-Niederösterreich	AT&S	Unilever	Karmann	Heidelberger Druckmaschinen	Danfoss Group	Linak	Nordjylland	Valencia ceramics	Castilla La Mancha	Cataluña automoción	Galicia textiles	Comunidad Valenciana Natural Stone
Medlemsstat (MS)	AT	AT	AT	CZ	DE	DE	DK	DK	DK	ES	ES	ES	ES	ES
Sektor (kortform)	Bilindustrien	Basismetaller	Elektronisk udstyr	Detailhandel	Bilindustrien	Maskiner og udstyr	Maskiner og udstyr	Maskiner og udstyr	Maskiner og udstyr	Keramik	Tømrer- og snedkervirksomhed	Bilindustrien	Beklædningsartikler	Sten/marmor
Ansøgningsdato	09-07-2009	09-03-2010	11-03-2010	24-03-2010	13-08-2009	27-05-2010	08-09-2009	08-09-2009	22-01-2010	02-09-2009	09-10-2009	29-01-2010	05-02-2010	09-03-2010
Afskedigede arbejdstagere	744	1 180	167	634	2 476	1 263	1 443	198	1 122	2 425	585	2 330	703	528
Arbejdstagere i målgruppen	400	356	74	460	1 793	1 181	1 010	139	951	1 600	557	1 429	500	300
Foranstaltningernes startdato	27-08-2008	01-04-2009	15-09-2009	16-10-2009	01-02-2009	01-01-2010	01-10-2009	01-10-2009	01-04-2010	15-09-2009	04-01-2010	01-12-2009	08-02-2010	07-06-2010
Foranstaltningernes slutdato	08-07-2011	09-03-2012	11-03-2012	24-03-2012	12-08-2011	27-05-2012	01-10-2011	01-10-2011	01-04-2012	15-09-2011	04-01-2012	29-01-2012	08-02-2012	07-06-2012
Frist for den endelige rapport	08-01-2012	09-09-2012	11-09-2012	24-09-2012	12-02-2012	27-11-2012	01-04-2012	01-04-2012	01-10-2012	15-03-2012	04-07-2012	29-07-2012	08-08-2012	07-12-2012
Sag afviklet før den 31/12/2012? (Art. 15, stk. 2, i EGF-forordningen)	Ja	Ja	Ja	Nej	Ja	Nej	Nej	Nej	Nej	Ja	Nej	Nej	Nej	Nej
<b>RESULTATER VED UDGANGEN AF EGF-GENNEMFØRELSESPERIODEN BASERET PÅ MEDLEMSSTATERNES ENDELIGE RAPPORTER:</b>														
<b>Arbejdstagere, der modtog støtte</b>	<b>327</b>	<b>283</b>	<b>26</b>	<b>341</b>	<b>1 740</b>	<b>1 148</b>	<b>385</b>	<b>86</b>	<b>112</b>	<b>1 655</b>	<b>473</b>	<b>504</b>	<b>507</b>	<b>317</b>
i % af arbejdstagere i målgruppen	81,8%	79,5%	35,1%	74,1%	97,0%	97,2%	38,1%	61,9%	11,8%	103,4%	84,9%	35,3%	101,4%	105,7%
<b>Arbejdsmarkedsstatus for de arbejdstagere, der modtog EGF-støtte</b> (arbejdsmarkedsstatus for arbejdstagerne i denne tabel afspejler normalt situationen ved udløbet af gennemførelsesperioden; i nogle tilfælde viser oplysningerne dog situationen et par måneder senere)														
<b>Antal arbejdstagere, der reintegreret ved udgangen af EGF-gennemførelsesperioden</b>	<b>84</b>	<b>184</b>	<b>11</b>	<b>315</b>	<b>1 178</b>	<b>888</b>	<b>96</b>	<b>22</b>	<b>16</b>	<b>1 006</b>	<b>85</b>	<b>329</b>	<b>241</b>	<b>90</b>
i %	25,7%	65,0%	42,3%	92,4%	67,7%	77,4%	24,9%	25,6%	14,3%	60,8%	18,0%	65,3%	47,5%	28,4%
<i>heraf:</i>														
<i>lønmottagere</i>	78	184	11	N/A	1 124	861	90	20	15	985	71	307	241	70
<i>selvstændige</i>	6	0	0	N/A	54	27	6	2	1	21	14	22	N/A	20
<b>Arbejdstagere under uddannelse/omskoling</b>	<b>211</b>	<b>61</b>	<b>10</b>	<b>0</b>	<b>79</b>	<b>92</b>	<b>5</b>	<b>2</b>	<b>5</b>	<b>13</b>	<b>12</b>	<b>0</b>	<b>0</b>	<b>0</b>
i %	64,5%	21,6%	38,5%	0,0%	4,5%	8,0%	1,3%	2,3%	4,5%	0,8%	2,5%	0,0%	0,0%	0,0%
<b>Ledige eller inaktive arbejdstagere (*) (forskellige årsager)</b>	<b>32</b>	<b>38</b>	<b>5</b>	<b>26</b>	<b>483</b>	<b>165</b>	<b>284</b>	<b>62</b>	<b>90</b>	<b>636</b>	<b>376</b>	<b>175</b>	<b>266</b>	<b>227</b>
i %	9,8%	13,4%	19,2%	7,6%	27,8%	14,4%	73,8%	72,1%	80,4%	38,4%	79,5%	34,7%	52,5%	71,6%
<b>Arbejdstagerstatus ikke relevant</b>	<b>0</b>	<b>0</b>	<b>0</b>	<b>0</b>	<b>0</b>	<b>3</b>	<b>0</b>	<b>0</b>	<b>1</b>	<b>0</b>	<b>0</b>	<b>0</b>	<b>0</b>	<b>0</b>
i %	0,0%	0,0%	0,0%	0,0%	0,0%	0,3%	0,0%	0,0%	0,9%	0,0%	0,0%	0,0%	0,0%	0,0%
	100,0%	100,0%	100,0%	100,0%	100,0%	100,0%	100,0%	100,0%	100,0%	100,0%	100,0%	100,0%	100,0%	100,0%
(*) "inaktiv" kan betyde, at de af personlige årsager ikke længere står til rådighed for arbejdsmarkedet, f.eks. som følge af pensionering osv.														

EGF ref.	EGF/2010/009	EGF/2010/016	EGF/2009/019	EGF/2010/015	EGF/2009/012	EGF/2009/021	EGF/2010/019	EGF/2010/020	EGF/2010/021	EGF/2009/010	EGF/2009/016	EGF/2009/017	EGF/2009/018	EGF/2009/011
Sag	Valencia textiles	Aragón retail	Renault	Peugeot	Waterford Crystal	SR Technics	Construction 41	Construction 43	Construction 71	AB Snaige	Furniture	Construction	Wearing apparel	Heijmans
Medlemsstat	ES	ES	FR	FR	IE	IE	IE	IE	IE	LT	LT	LT	LT	NL
Sektor (kortform)	Tekstiler	Detailhandel	Bilindustrien	Bilindustrien	Krystalglas	Flyvedlige-holdelse	Opførelse af bygninger	Specialiseret bygge- og anlægsvirksomhed	Arkitekt- og ingeniørvirksomhed	Husholdnings-apparater	Møbler	Opførelse af bygninger	Beklædnings-artikler	Opførelse af bygninger
Ansøgningsdato	22-03-2010	06-05-2010	09-10-2009	05-05-2010	07-08-2009	09-10-2009	09-06-2010	09-06-2010	09-06-2010	23-07-2009	23-09-2009	23-09-2009	23-09-2009	04-08-2009
Afskedigede arbejdstagere	530	1 154	4 445	5 100	653	1 135	4 866	3 382	841	651	1 469	1 612	1 154	570
Arbejdstagere i målgruppen	350	1 154	3 582	2 089	598	850	3 205	2 228	554	480	636	806	491	435
Foranstaltningernes startdato	15-06-2010	01-05-2010	15-10-2008	01-01-2009	11-03-2009	25-03-2009	01-07-2009	01-07-2009	01-07-2009	01-08-2009	01-10-2009	01-10-2009	01-10-2009	29-09-2009
Foranstaltningernes slutdato	15-06-2012	06-05-2012	09-10-2011	05-05-2012	06-08-2011	09-10-2011	09-06-2012	09-06-2012	09-06-2012	22-07-2011	30-09-2011	30-09-2011	30-09-2011	04-08-2011
Frist for den endelige rapport	15-12-2012	06-11-2012	09-04-2012	05-11-2012	06-02-2012	09-04-2012	09-12-2012	09-12-2012	09-12-2012	22-01-2012	01-04-2012	01-04-2012	01-04-2012	04-02-2012
Sag afviklet før den 31/12/2012? (Art. 15, stk. 2, i EGF-forordningen)	Nej	Nej	Nej	Nej	Nej	Nej	Nej	Nej	Nej	Ja	Nej	Nej	Nej	Nej

**RESULTATER VED UDGANGEN AF EGF-GENNEMFØRELSESPERIODEN BASERET PÅ MEDLEMSSTATERNES ENDELIGE RAPPORTER:**

Arbejdstagere, der modtog støtte	362	391	3 582	2 089	537	769	2 952	1 985	490	457	499	773	371	567
% af arbejdstagere i målgruppen	103,4%	33,9%	100,0%	100,0%	89,8%	90,5%	92,1%	89,1%	88,4%	95,2%	78,5%	95,9%	75,6%	130,3%

**Arbejdsmarkedsstatus for de arbejdstagere, der modtog EGF-støtte**

(arbejdsmarkedsstatus for arbejdstagerne i denne tabel afspejler normalt situationen ved udløbet af gennemførelsesperioden; i nogle tilfælde viser oplysningerne dog situationen et par måneder senere)

Antal arbejdstagere, der er reintegreret ved udgangen af EGF-gennemførelsesperioden	151	146	857	1 123	295	334	1 338	831	212	162	325	573	229	406
i %	41,7%	37,3%	23,9%	53,8%	54,9%	43,4%	45,3%	41,9%	43,3%	35,4%	65,1%	74,1%	61,7%	71,6%
<i>heraf:</i>														
<i>lønmottagere</i>	127	137	533	212	277	290	1 221	765	194	148	292	441	192	399
<i>selvstændige</i>	24	9	324	911	18	44	117	66	18	14	33	132	37	7
Arbejdstagere under uddannelse/omskoling	0	0	64	145	22	74	75	89	28	0	1	0	0	2
i %	0,0%	0,0%	1,8%	6,9%	4,1%	9,6%	2,5%	4,5%	5,7%	0,0%	0,2%	0,0%	0,0%	0,4%
Ledige eller inaktive arbejdstagere (*) (forskellige årsager)	211	245	2 661	821	142	348	1 399	967	235	295	173	200	142	159
i %	58,3%	62,7%	74,3%	39,3%	26,4%	45,3%	47,4%	48,7%	48,0%	64,6%	34,7%	25,9%	38,3%	28,0%
Arbejdstagerstatus ikke relevant	0	0	0	0	78	13	140	98	15	0	0	0	0	0
i %	0,0%	0,0%	0,0%	0,0%	14,5%	1,7%	4,7%	4,9%	3,1%	0,0%	0,0%	0,0%	0,0%	0,0%
	100,0%	100,0%	100,0%	100,0%	100,0%	100,0%	100,0%	100,0%	100,0%	100,0%	100,0%	100,0%	100,0%	100,0%

(\*) "inaktiv" kan betyde, at de af personlige årsager ikke længere står til rådighed for arbejdsmarkedet, f.eks. som følge af pensionering osv.



EGF ref.	EGF/2009/024	EGF/2009/026	EGF/2009/027	EGF/2009/028	EGF/2009/029	EGF/2009/030	EGF/2010/012	EGF/2010/011	EGF/2010/004	EGF/2010/006	EGF/2010/013	EGF/2009/023	EGF/2010/014	I ALT	
Sag	Noord Holland and Zuid Holland	Noord Holland and Utrecht	Noord Brabant and Zuid Holland	Limburg	Gelderland and Overijssel	Drenthe	Noord Holland ICT	NXP Semiconductors	Wielkopolskie	H.Cegielski-Poznań	Podkarpackie	Qimonda	Mura	41 sager	
Medlemsstat	NL	NL	NL	NL	NL	NL	NL	NL	PL	PL	PL	PT	SI	fra 12 ms.	
Sektor (kortform)	Forlagsvirksomhed	Trykning	Trykning	Trykning	Trykning	Trykning	Engroshandel	Elektronisk udstyr	Bilindustrien	Maskiner og udstyr	Maskiner og udstyr	Elektronisk udstyr	Beklædningsartikler		
Ansøgningsdato	30-12-2009	30-12-2009	30-12-2009	30-12-2009	30-12-2009	30-12-2009	08-04-2010	26-03-2010	05-02-2010	08-03-2010	27-04-2010	17-12-2009	28-04-2010		
Afskedigede arbejdstagere	598	720	821	129	650	140	613	590	1 104	658	594	914	2 554	53 445	
Arbejdstagere i målgruppen	598	720	821	129	650	140	613	512	590	189	200	839	2 554	36 763	
Foranstaltningernes startdato	01-04-2009	01-04-2009	01-04-2009	01-04-2009	01-04-2009	01-04-2009	01-05-2009	01-10-2009	11-05-2009	03-11-2009	01-08-2009	01-12-2009	26-10-2009		
Foranstaltningernes slutdato	30-12-2011	30-12-2011	30-12-2011	30-12-2011	30-12-2011	30-12-2011	08-04-2012	26-03-2012	05-02-2012	08-03-2012	27-04-2012	17-12-2011	28-04-2012		
Frist for den endelige rapport	30-06-2012	30-06-2012	30-06-2012	30-06-2012	30-06-2012	30-06-2012	08-10-2012	26-09-2012	05-08-2012	08-09-2012	27-10-2012	17-06-2012	28-10-2012		
Sag afviklet før den 31/12/2012? (Art. 15, stk. 2, i EGF-forordningen)	Nej	Nej	Nej	Nej	Nej	Nej	Nej	Nej	Ja	Ja	Nej	Nej	Nej		
<b>RESULTATER VED UDGANGEN AF EGF-GENNEMFØRELSERPERIODEN BASERET PÅ MEDLEMSSTATERNES ENDELIGE RAPPORTER:</b>															
Arbejdstagere, der modtog støtte	135	331	371	54	114	23	613	293	253	114	81	534	2 018	28 662	
i % af arbejdstagere i målgruppen	22,6%	46,0%	45,2%	41,9%	17,5%	16,4%	100,0%	57,2%	42,9%	60,3%	40,5%	63,6%	79,0%	78,0% af arbejdstagerne i målgruppen	
<b>Arbejdsmarkedsstatus for de arbejdstagere, der modtog EGF-støtte</b> (arbejdsmarkedsstatus for arbejdstagerne i denne tabel afspejler normalt situationen ved udløbet af gennemførelsesperioden; i nogle tilfælde viser oplysningerne dog situationen et par måneder senere)															
Antal arbejdstagere, der er reintegreret ved udgangen af EGF-gennemførelsesperioden	93	207	194	35	69	10	291	137	162	72	63	219	1 254	14 333	50,0%
i %	68,9%	62,5%	52,3%	64,8%	60,5%	43,5%	47,5%	46,8%	64,0%	63,2%	77,8%	41,0%	62,1%	51,3%	gennemsnit
heraf:															
lønmodtagere	93	207	194	35	69	10	233	127	129	62	59	179	1 239	11 921	
selvstændige	0	0	0	0	0	0	58	10	33	10	4	40	15	2 097	
Arbejdstagere under uddannelse/omskoling	0	0	0	0	0	0	0	0	0	0	0	79	0	1 069	3,7%
i %	0,0%	0,0%	0,0%	0,0%	0,0%	0,0%	0,0%	0,0%	0,0%	0,0%	0,0%	14,8%	0,0%		
Ledige eller inaktive arbejdstagere (*) (forskellige årsager)	42	124	177	19	45	13	322	156	81	23	18	169	764	12 816	44,7%
i %	31,1%	37,5%	47,7%	35,2%	39,5%	56,5%	52,5%	53,2%	32,0%	20,2%	22,2%	31,6%	37,9%		
Arbejdstagerstatus ikke relevant	0	0	0	0	0	0	0	0	10	19	0	67	0	444	1,6%
i %	0,0%	0,0%	0,0%	0,0%	0,0%	0,0%	0,0%	0,0%	4,0%	16,7%	0,0%	12,5%	0,0%		
	100,0%	100,0%	100,0%	100,0%	100,0%	100,0%	100,0%	100,0%	100,0%	100,0%	100,0%	100,0%	100,0%		100,0%
(*) "inaktiv" kan betyde, at de af personlige årsager ikke længere står til rådighed for arbejdsmarkedet, f.eks. som følge af pensionering osv.															

#### **4.5. Programmeringsperioden 2014-2020 — Kommissionens forslag til en ny EGF-forordning**

I henhold til artikel 20 i EGF-forordningen skal hele forordningen revideres senest den 31. december 2013, hvilket falder sammen med afslutningen på den flerårige finansielle ramme for 2007-2013. På grundlag af forslaget fra Kommissionen støttede Det Europæiske Råd den 7.-8. februar 2013 videreførelsen af EGF i den næste flerårige finansielle ramme, fra 2014 til 2020, for at yde specifik engangsstøtte til arbejdstagere, der afskediges som følge af gennemgribende strukturelle ændringer, der kan tilskrives globaliseringen. De nærmere detaljer i den kommende forordning vil være kendt, når Rådet og Europa-Parlamentet har godkendt den.

#### **4.6. Finansielt regnskab**

##### *4.6.1. Midler tildelt af EGF*

I 2012 godkendte budgetmyndigheden 19 EGF-støttebevillinger til et samlet beløb på **73 536 222 EUR**, hvilket udgør **14,7 % af det årlige maksimumsbeløb**, der er til rådighed (jf. tabel 2). Alle 19 bevillinger kom fra budgettet for 2012, og de sidste 7 blev udbetalt i begyndelsen af 2013.

I henhold til punkt 28 i den interinstitutionelle aftale af 17. maj 2006<sup>9</sup>, som fastlægger budgetrammen for EGF, kan fonden ikke overstige et årligt beløb på 500 mio. EUR, som kan hentes fra enhver eksisterende margen under det samlede udgiftsloft for det foregående år og/eller fra annullerede forpligtelsesbevillinger fra de to foregående år, bortset fra dem, der vedrører udgiftsområde 1B i den finansielle ramme. Desuden er det i EGF-forordningens artikel 12 fastsat, at mindst 25 % af EGF's samlede årlige midler skal være til rådighed den 1. september hvert år for at sikre, at der er dækning for de behov, der måtte opstå frem til årets udgang.

**Forpligtelsesbevillingerne** til de midler, der blev bevilget i 2012, blev overført fra EGF-reserven til fondens budgetpost. Et beløb på 50 000 000 EUR blev godskrevet budgetposten for EGF i begyndelsen af året. Endvidere blev der tilføjet et beløb på 17 657 535 EUR ved hjælp af et tillægsbudget. I forbindelse med den samlede overførselsprocedure blev 5 878 687 EUR udskilt og overført til EGF.

##### *4.6.2. Udgifter til teknisk bistand*

I henhold til artikel 8, stk. 1, i forordning (EF) nr. 1927/2006 kan op til 0,35 % af de finansielle midler, der er til rådighed for det pågældende år (1,75 mio. EUR), på Kommissionens initiativ benyttes til finansiering af teknisk bistand til de aktiviteter i forbindelse med forberedelse, overvågning, oplysning og oprettelse af en videnbase, administrativ og teknisk støtte, revision, kontrol og evaluering, der er nødvendige for at gennemføre EGF-forordningen. Den 4. juli 2012 bevilgede budgetmyndigheden et beløb på 730 000 EUR til teknisk bistand<sup>10</sup> i forbindelse med de i tabel 5 anførte aktiviteter. De resterende 1 020 000 EUR, der var til rådighed til teknisk bistand i årets løb, blev ikke anvendt.

---

<sup>9</sup> EUT C 139 af 14.6.2006, s. 1.

<sup>10</sup> EUT L 192 af 20.7.2012, s. 11.

Kommissionens oprindelige forslag<sup>11</sup> om at afsætte 1 120 000 EUR blev skåret ned til 730 000 EUR af budgetmyndigheden, og næsten alle poster blev berørt af nedsættelsen. Ved gennemførelsen af den tekniske bistand besluttede Kommissionen at prioritere møder med medlemsstaternes repræsentanter for at sikre en effektiv gennemførelse af fonden og påbegynde den efterfølgende evaluering af fonden som planlagt.

*Tabel 5 - Udgifter til teknisk bistand i 2012*

Beskrivelse	Budgetteret beløb EUR *)	Faktisk beløb EUR
Oplysning (f.eks. ajourføring af EGF's websted på alle EU-sprog, publikationer og audiovisuelle aktiviteter)	130 000	Ingen udgifter (websted ajourført af Kommissionens tjenestegrene)
<b>Administrativ og teknisk støtte:</b>		
- møder i ekspertgruppen af kontaktpersoner for EGF	35 000	70 000
- seminar om anvendelsen af EGF	125 000	181 900
Overvågning af indsamling af oplysninger og et statistisk portræt af EGF	20 000	Ingen udgifter (arbejde udført af Kommissionens tjenestegrene)
Etablering af en videnbase (standardiserede procedurer for EGF-ansøgninger og deres sagsbehandling, oprettelse og rationalisering af EGF-databasen, der indeholder fakta og tal vedrørende EGF-sager)	70 000	Ingen udgifter (databasearbejde udført af Kommissionens tjenestegrene)  (standardiserede procedurer, der blev udsat til budgettet for 2013)
Evaluering	350 000	476 203 **)
<b>I alt</b>	<b>730 000</b>	<b>728 103</b>

\*) beløb efter budgetmyndighedens afgørelse af 4.7.2012

\*\*\*) 344 810 EUR til den 1. fase i den efterfølgende evaluering (artikel 17, stk. 1, litra b), i EGF-forordningen) og 131 393 EUR til den endelige betaling i forbindelse med midtvejsevalueringen (artikel 17, stk. 1, litra a), i EGF-forordningen).

#### 4.6.3. Anmeldte eller afsluttede uregelmæssigheder

Kommissionen modtog ingen anmeldelser om uregelmæssigheder i henhold til EGF-forordningen i 2012.

Der var ingen sager om uregelmæssigheder, der blev afsluttet i 2012 i henhold til EGF-forordningen.

#### 4.6.4. Afvikling af den finansielle EGF-støtte

I artikel 15, stk. 2, i EGF-forordningen er der fastlagt procedurer for afvikling af den finansielle EGF-støtte. I 2012 blev 11 sager afviklet (se tabel 6). De var blevet gennemført i

<sup>11</sup> COM(2012) 160 af 4.4.2012.

årene frem til 2012 (24-måneders gennemførelsesperiode fra ansøgningsdatoen, med en EGF-samfinansiering på 65 %).

Budgetudnyttelsesgraden varierede mellem **1,9 % og over 100 %**. De ikke-anvendte midler, der blev tilbagebetalt til Kommissionen i disse 11 tilfælde, beløb sig til ca. 18,1 mio. EUR (37,8 % af EGF-støtten til disse sager).

Der er forskellige grunde til, at medlemsstaterne ikke anvendte hele den bevilgede støtte. Selv om medlemsstaterne opfordres til at udarbejde realistiske budgetoverslag for den samordnede pakke af individualiserede tilbud, kan der være tale om en unøjagtig og mangelfuld planlægning. Der kan være medtaget en for høj sikkerhedsmargin i de oprindelige beregninger, som i sidste ende kunne vise sig unødvendig. Antallet af arbejdstagere, der ønsker at deltage i de foreslåede foranstaltninger, kan være overvurderet i planlægningsfasen, og nogle arbejdstagere har måske valgt foranstaltninger med lavere omkostninger i stedet for foranstaltninger med højere omkostninger eller kortvarige foranstaltninger i stedet for langvarige, eller de har fundet et nyt job hurtigere end forventet. En anden grund til lavere udgifter kan være en forsinket start på foranstaltningerne eller en manglende fleksibilitet i forbindelse med en omfordeling af midlerne mellem forskellige budgetposter i forbindelse med gennemførelsen af pakken af individualiserede tjenester.

Kommissionen har gennem regelmæssige information og specifikke seminarer hjulpet medlemsstaterne med at fremme den bedst mulige forvaltning af midlerne. Dette har betydet, at den oprindeligt høje tilbagebetalingssats på over 60 % i de første sager er faldet betragteligt (37,8 %), selv om den fortsat skal forbedres.

Budgetteringen af foranstaltningerne og planlægningen af arbejdstagernes deltagelse i den forlængede periode på 24 måneder forventes at blive bedre i takt med erfaringerne. Også tidsplanen for EGF-støttens start i lokalområdet, kapaciteten i de forskellige koordinerings- og gennemførelsesstrukturer og kvaliteten af kommunikationen mellem de nationale og de regionale/lokale niveauer er ved at blive bedre. Medlemsstaterne er også blevet bedre til at udnytte muligheden for at revidere deres budgetter og omfordele udgifter mellem forskellige foranstaltninger og/eller afholde udgifter. Endelig gøres der i EU-institutionerne også en stor indsats for at sætte fart i procedurerne for beslutningstagningen og udbetalingen af EGF-midler, således at perioden og de tildelte midler kan udnyttes optimalt. Kommissionen planlagde et særligt seminar for medlemsstaternes repræsentanter i marts 2012, der skulle tage en række spørgsmål op vedrørende tidsplaner og effektivitet i forbindelse med fondens gennemførelse.

Tabel 6 - Sager afviklet i 2012

EGF ref.	EGF/2009/004	EGF/2009/005	EGF/2009/007	EGF/2009/009	EGF/2009/010	EGF/2009/013	EGF/2009/014	EGF/2010/004	EGF/2010/006	EGF/2010/007	EGF/2010/008	
Sag	Oost-West Vlaanderen	Limburg	Volvo	Steiermark	AB Snaige	Karmann	Valencia ceramics	Wielkopolskie	H.Cegielski-Poznań	Steiermark-Niederösterreich	AT&S	
Medlemsstat	BE	BE	SE	AT	LT	DE	ES	PL	PL	AT	AT	I alt for 11 s
Sektor (kortform)	Tekstiler	Tekstiler	Bilindustrien	Bilindustrien	Husholdnings-apparater	Bilindustrien	Keramik	Bilindustrien	Maskiner og udstyr	Basismetaller	Elektronisk udstyr	
Ansøgningsdato	05-05-2009	05-05-2009	05-06-2009	09-07-2009	23-07-2009	13-08-2009	02-09-2009	05-02-2010	08-03-2010	09-03-2010	11-03-2010	
Afskedigede arbejdstagere	1 568	631	4687	744	651	2 476	2 425	1 104	658	1 180	167	
Arbejdstagere i målgruppen	1 568	631	1500	400	480	1 793	1 600	590	189	356	74	
Frist for den endelige rapport	04-11-2011	04-11-2011	04-12-2011	08-01-2012	22-01-2012	12-02-2012	15-03-2012	05-08-2012	08-09-2012	09-09-2012	11-09-2012	
Dato for indsendelse af den endelige rapport	28-10-2011	28-10-2011	01-12-2011	03-01-2012	04-01-2012	10-02-2012	15-03-2012	30-07-2012	01-08-2012	04-09-2012	04-09-2012	
Dato for afvikling (for afsendelsen af brevet)	13-04-2012	13-04-2012	03-05-2012	30-11-2012	29-06-2012	23-04-2012	14-12-2012	05-12-2012	05-12-2012	30-11-2012	30-11-2012	
Arbejdstagere, der fik støtte	508	356	1 775	327	457	1 740	1 655	253	114	283	26	
Startdato for foranstaltningerne	01-07-2008	01-09-2008	15-12-2008	27-08-2008	01-08-2009	01-02-2009	15-09-2009	11-05-2009	03-11-2009	01-04-2009	15-09-2009	
Slutdato for foranstaltningerne	04-05-2011	04-05-2011	04-06-2011	08-07-2011	22-07-2011	12-08-2011	15-09-2011	05-02-2012	08-03-2012	09-03-2012	11-03-2012	
<b>Faktisk budgetudnyttelse i forhold til oprindeligt anslået budget (alle beløb er i EUR)</b>												
Oprindeligt anslået budget (MS & EGF)	11 568 654,00	2 583 460,00	15137960	8 777 900,00	397 175,00	9 537 449,00	10 151 900,00	973 965,00	175 770,00	12 746 013,00	1 878 658,00	73 928 90
Bevilget EGF-støtte	7 519 625,00	1 679 249,00	9839674	5 705 635,00	258 163,00	6 199 341,00	6 598 735,00	633 077,00	114 250,00	8 284 908,00	1 221 128,00	48 053 78
Bevilget EGF-støtte i %	65,0%	65,0%	65,0%	65,0%	65,0%	65,0%	65,0%	65,0%	65,0%	65,0%	65,0%	6
Faktiske udgifter (MS & EGF)	402 235,96	296 622,53	8 731 627,00	8 557 951,14	395 001,04	9 901 476,23	9 301 298,92	317 641,30	133 538,30	7 926 373,18	679 455,24	
EGF-andel af støtteberettigede faktiske udgifter	144 829,46	132 287,37	5 675 558,00	5 562 668,24	256 750,68	6 199 341,00	6 045 844,30	206 466,99	86 799,89	5 152 142,00	441 645,91	29 904 33
EGF-andel af støtteberettigede faktiske udgifter i % (*)	36,0%	44,6%	65,0%	65,0%	65,0%	62,6%	65,0%	65,0%	65,0%	65,0%	65,0%	6
(*) max 65 % under hensyntagen til, at beløbet i EUR ikke kan være højere end den bevilgede EGF-støtte												
Anvendelse af EGF-budget i %	1,9%	7,9%	57,7%	97,5%	99,5%	100,0%	91,6%	32,6%	76,0%	62,2%	36,2%	gennemsnit 60,3%
Ikke-anvendt EGF-støtte tilbagebetalt til	7 374 795,54	1 546 961,63	4 164 116,00	142 966,76	1 412,32	0,00	552 890,70	426 610,01	27 450,11	3 132 766,00	779 482,09	18 149 45
Ikke-anvendt EGF-støtte tilbagebetalt til Kommissionen i %	98,1%	92,1%	42,3%	2,5%	0,5%	0,0%	8,4%	67,4%	24,0%	37,8%	63,8%	3

Oplysninger pr. 31/12/2012

#### 4.6.5. *Andre tilbagebetalinger*

Der var ingen andre tilbagebetalinger i 2012.

### 4.7. **Tekniske støtteaktiviteter, som varetages af Kommissionen**

#### 4.7.1. *Information og orientering*

##### Websted

I henhold til artikel 9 i forordning (EF) nr. 1927/2006 skal Kommissionen "oprette en hjemmeside tilgængelig på alle fællesskabsprog med oplysning om Globaliseringsfonden, vejledning med hensyn til indgivelse af ansøgninger, og ajourførte oplysninger om godkendte og afviste ansøgninger, der fremhæver budgetmyndighedens rolle".

I overensstemmelse med kravene i artikel 9 er Kommissionens websted for EGF<sup>12</sup> blevet ajourført med relevante oplysninger i 2012. Webstedet registrerede 253 462 sidevisninger og blev konsulteret af 32 030 enkeltbesøgende (antal besøg i alt: 44 630) i 2012.

#### 4.7.2. *Møder med de nationale myndigheder og EGF-interessenter*

Det niende og tiende møde i Ekspertgruppen af Kontaktpersoner for Den Europæiske Fond for Tilpasning til Globaliseringen, som er sammensat af EGF-repræsentanter for medlemsstaterne, blev afholdt hhv. den 21. marts 2012 og den 16. oktober 2012 i Bruxelles. En del af hvert møde var helliget drøftelser om revisionen af den nuværende EGF-forordning, Kommissionens forslag om en videreførelse heraf for perioden 2014-2020, spørgsmål i relation til fremtidig gennemførelse sammen med information af medlemmerne om forberedelserne til den efterfølgende evaluering af EGF 2007-2013 såvel som en række andre punkter på dagsordenen.

Den 22. marts 2012 blev der afholdt et netværksseminar i Bruxelles for at drøfte fristerne i forbindelse med gennemførelsen af EGF og for at udveksle bedste praksis om, hvordan man fremskynder gennemførelsen af foranstaltninger med henblik på at opnå den størst mulige effektivitet og optimal udgiftsanvendelse.

Den 17. oktober 2012 blev der afholdt et netværksseminar i Bruxelles for at drøfte en række spørgsmål vedrørende gennemførelsen af EGF, herunder virkningerne af krisen fordelt på de enkelte sektorer og succesen i forbindelse med foranstaltninger for virksomhedsopretning som led i gennemførelsen af EGF.

#### 4.7.3. *Oprettelse af en videnbase — EGF-database og standardiserede procedurer for EGF-ansøgninger*

For at kunne registrere de kvantitative oplysninger om EGF-sager til statistiske formål forbedrede Kommissionens tjenestegrene i 2012 EGF-databasen og udarbejdede flere formularer for at lette indgivelsen af sagsoplysninger i databasen. *Udviklingen* af en ny elektronisk ansøgningsformular er fastsat til 2013/2014 under hensyntagen til det *forberedende arbejde*, der blev udført af eksterne eksperter i 2011 (finansieret via budgettet for 2011 for teknisk bistand; den endelige rapport blev forelagt i april 2012).

---

<sup>12</sup> <http://ec.europa.eu/egf> - tilgængeligt på alle 23 EU-sprog, herunder også irsk.

Den nye ansøgningsformular vil standardisere ansøgnings- og evalueringsprocedurerne og forventes derfor at afkorte tidsforbruget fra en medlemsstats udarbejdelse af en ansøgning til vedtagelse af det forslag, som Kommissionen forelægger for Europa-Parlamentet og Rådet. I kombination med databasen vil det også lette arbejdet for Kommissionen med hensyn til at analysere, få overblik over og sammenligne nøgletal og fakta om EGF-sager.

#### Andre informationsaktiviteter, der var planlagt i 2012

I sit forslag fra 2012 om teknisk bistand havde Kommissionen planlagt at producere en video og nogle informationsmapper om EGF's aktiviteter. På grund af de budgetmæssige nedskæringer foretaget af budgetmyndigheden i juli 2012 kunne disse foranstaltninger ikke gennemføres.

#### *4.7.4. Det andet statistiske portræt af EGF 2007-2011*

I første halvdel af 2012 offentliggjorde Kommissionen EGF's andet statistiske portræt (2007-2011), som var blevet udarbejdet af eksterne eksperter under 2011-budgettet for teknisk bistand.

#### *4.7.5. Midtvejsevaluering af EGF*

Resultaterne af midtvejsevalueringen af EGF, som blev udarbejdet i 2011 i overensstemmelse med artikel 17, stk. 1, litra a), i EGF-forordningen, blev forelagt for EGF-interessenter i Bruxelles den 2. februar 2012<sup>13</sup>. Det var en god lejlighed til at drøfte de vigtigste resultater af den indledende fase i EGF (2007-2009) og evaluatorernes anbefalinger, som i mellemtiden enten var blevet gennemført eller medtaget i forslaget til en ny EGF-forordning (2014-2020).

#### *4.7.6. Efterfølgende evaluering af EGF — første fase*

De 33 sager, der skulle evalueres i den første fase af den efterfølgende evaluering (artikel 17, stk. 1, litra b), i EGF-forordningen), er anført nedenfor. Disse sager blev udvalgt med den begrundelse, at de endelige gennemførelsesrapporter var blevet modtaget af Kommissionen senest den 20. september 2012. Endnu en gruppe EGF-sager vil blive analyseret i løbet af den sidste fase af den efterfølgende evaluering (sager, for hvilke de endelige rapporter modtages senest ved udgangen af december 2013<sup>14</sup>).

---

<sup>13</sup> Rapporten om midtvejsevalueringen findes på EGF's websted (<http://ec.europa.eu/egf>).  
Se også kapitel 4.7.5. i EGF's årlige rapport for 2011.

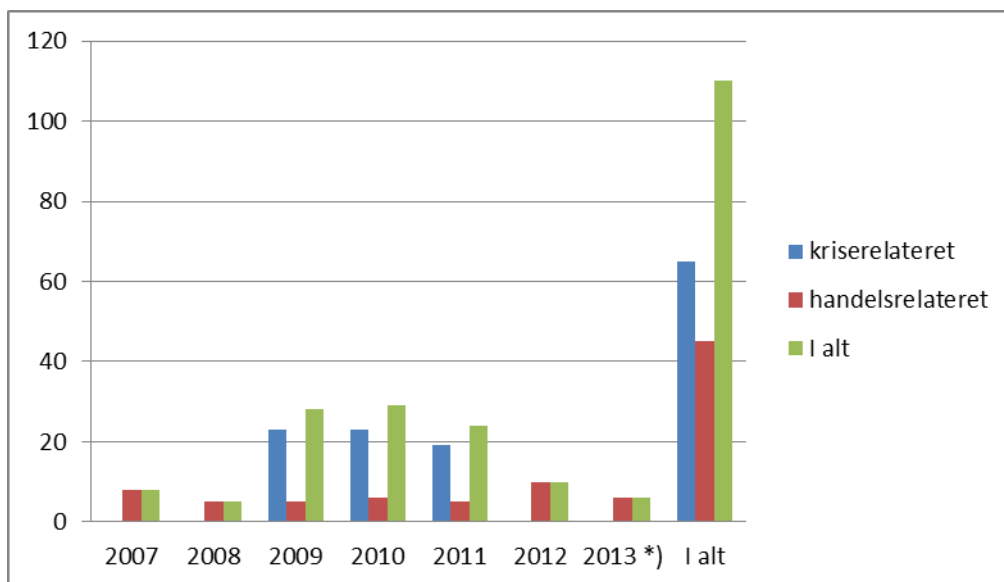
<sup>14</sup> Rapporten om den første fase af den efterfølgende evaluering forventes senest den 31. december 2013, og rapporten om den sidste fase forventes senest den 31. december 2014 (artikel 17, stk. 1, litra b), i EGF-forordningen).

EGF-ref.	Sag	MS	EGF-ref.	Sag	MS
EGF/2009/004	Oost-West Vlaanderen	BE	EGF/2009/023	Qimonda	PT
EGF/2009/005	Limburg	BE	EGF/2009/024	Noord Holland and Zuid Holland	NL
EGF/2009/007	Volvo	SE	EGF/2009/026	Noord Holland and Utrecht	NL
EGF/2009/008	Dell	IE	EGF/2009/027	Noord Brabant and Zuid Holland	NL
EGF/2009/009	Steiermark	AT	EGF/2009/028	Limburg	NL
EGF/2009/010	AB Snaige	LT	EGF/2009/029	Gelderland and Overijssel	NL
EGF/2009/011	Heijmans	NL	EGF/2009/030	Drenthe	NL
EGF/2009/012	Waterford Crystal	IE	EGF/2009/020	Castilla La Mancha	ES
EGF/2009/013	Karmann	DE	EGF/2010/002	Cataluña automoción	ES
EGF/2009/014	Valencia ceramics	ES	EGF/2010/004	Wielkopolskie	PL
EGF/2009/015	Danfoss Group	DK	EGF/2010/003	Galicia textiles	ES
EGF/2009/031	Linak	DK	EGF/2010/006	H.Cegielski-Poznań	PL
EGF/2009/016	Furniture	LT	EGF/2010/007	Steiermark-Niederösterreich	AT
EGF/2009/017	Construction	LT	EGF/2010/008	AT&S	AT
EGF/2009/018	Wearing apparel	LT	EGF/2010/010	Unilever	CZ
EGF/2009/019	Renault	FR	EGF/2010/011	NXP Semiconductors	NL
EGF/2009/021	SR Technics	IE			

## 5. TENDENSER

Med det stigende antal EGF-sager råder man over flere oplysninger, der kan vise tendenser i ansøgningerne og give et overblik over, i hvilken retning fondens aktiviteter bevæger sig. De oplysninger, der er anført i nedenstående figurer og i bilagene, vedrører 110 ansøgninger fra medlemsstaterne fra januar 2007 og indtil den 12. august 2013<sup>15</sup>. Der blev anmodet om ca. 471,2 mio. EUR (ca. 416,3 mio. EUR er allerede blevet udbetalt) for at hjælpe 100 022 arbejdstagere (det antal arbejdstagere i målgruppen, der er anslået af medlemsstaterne).

Figur 1:  
Antal ansøgninger modtaget, 2007-2013 (indtil 12. august 2013)



<sup>15</sup> Hvis der tages hensyn til 10 sager, der er blevet trukket tilbage af de ansøgende medlemsstater, stiger dette tal til 120. Tilbagetrukne sager indgår ikke i statistikken.



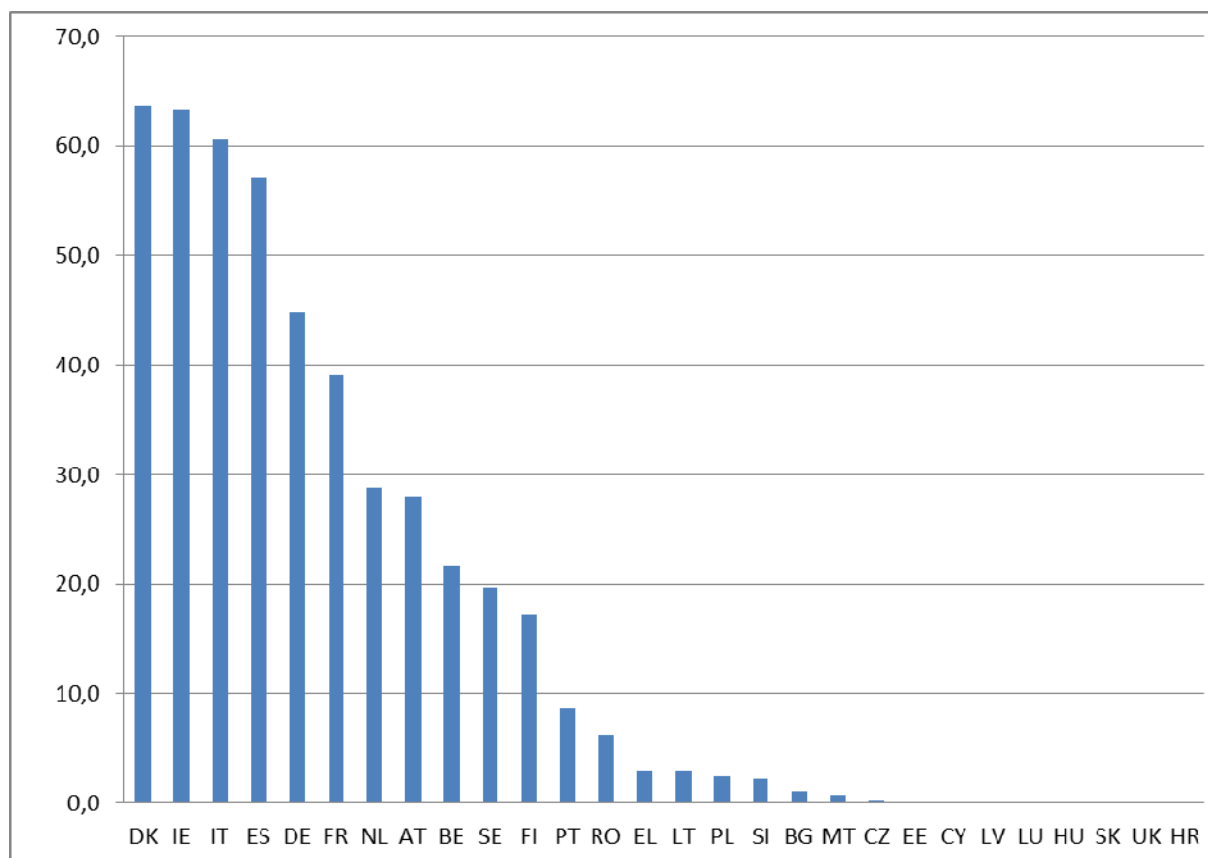
	2007	2008	2009	2010	2011	2012	2013 *)	I alt
kriserelateret	-----	-----	23	23	19	-----	-----	<b>65</b>
handelsrelateret	8	5	5	6	5	10	6	<b>45</b>
<b>I alt</b>	<b>8</b>	<b>5</b>	<b>28</b>	<b>29</b>	<b>24</b>	<b>10</b>	<b>6</b>	<b>110</b>
% af i alt	7%	5%	25%	26%	22%	9%	5%	<b>100%</b>

\*) indtil 12/8/2013

Ændringen i 2009 af EGF-forordningen med de midlertidige og permanente ændringer havde en betydelig virkning på antallet af ansøgninger, som Europa-Kommissionen har modtaget, hvilket fremgår af en markant stigning i antallet af ansøgninger fra maj 2009 (tidspunktet for ikrafttrædelsen af den ændrede EGF-forordning) til udgangen af 2011. I hele perioden fra januar 2007 til august 2013 var der 65 kriserelaterede ansøgninger og 45 handelsrelaterede ansøgninger (uden hensyntagen til sager, der blev trukket tilbage af medlemsstaterne). Ca. 82 % af de ansøgninger, der blev modtaget mellem maj 2009 og udgangen af 2011, hang sammen med den internationale finansielle og økonomiske krise.

Som det fremgår i bilag 2, er Spanien den medlemsstat, som har indgivet det største antal ansøgninger om EGF-støtte (18 ansøgninger), efterfulgt af Nederlandene (16 ansøgninger), Italien (12 ansøgninger) og Danmark (10 ansøgninger). 8 medlemsstater havde pr. 12. august 2013 endnu ikke ansøgt om EGF-støtte: Cypern, Estland, Letland, Luxembourg, Ungarn, Slovakiet, Det Forenede Kongerige og Kroatien (som først blev medlem af EU den 1. juli 2013).

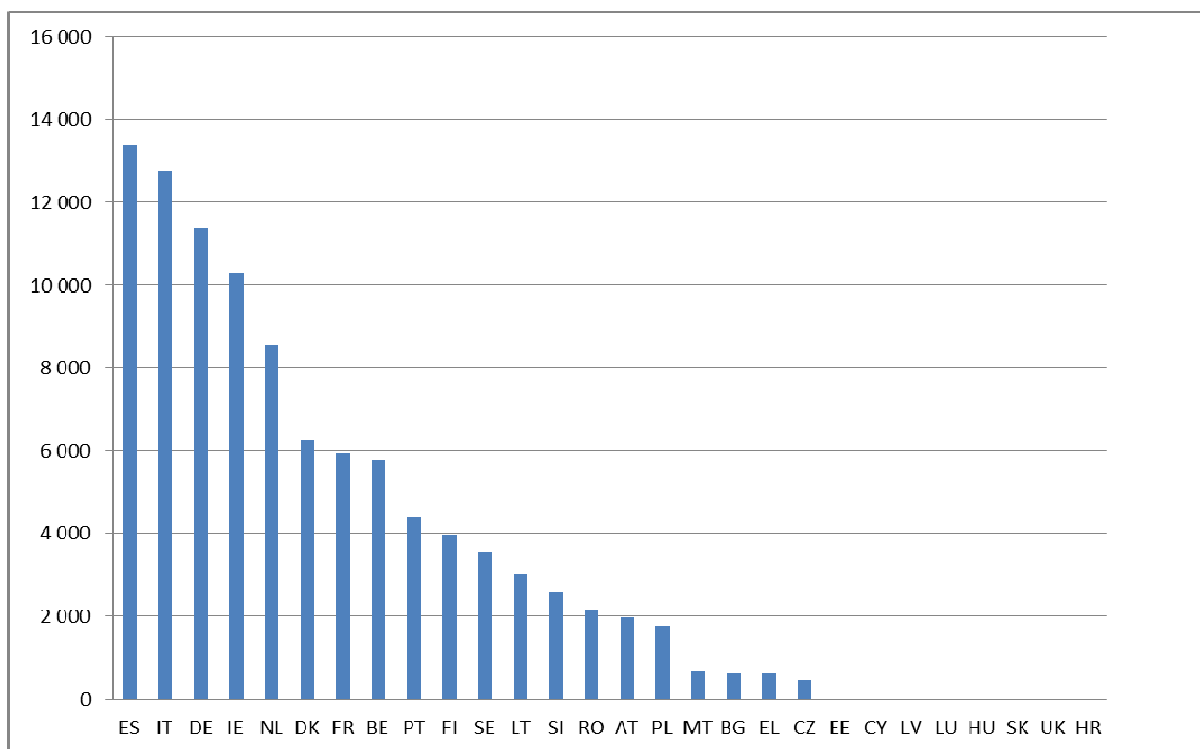
*Figur 2:  
Ansøgt EGF-støtte pr. medlemsstat, 2007-2013 (indtil 12. august 2013)*



Mio. EUR

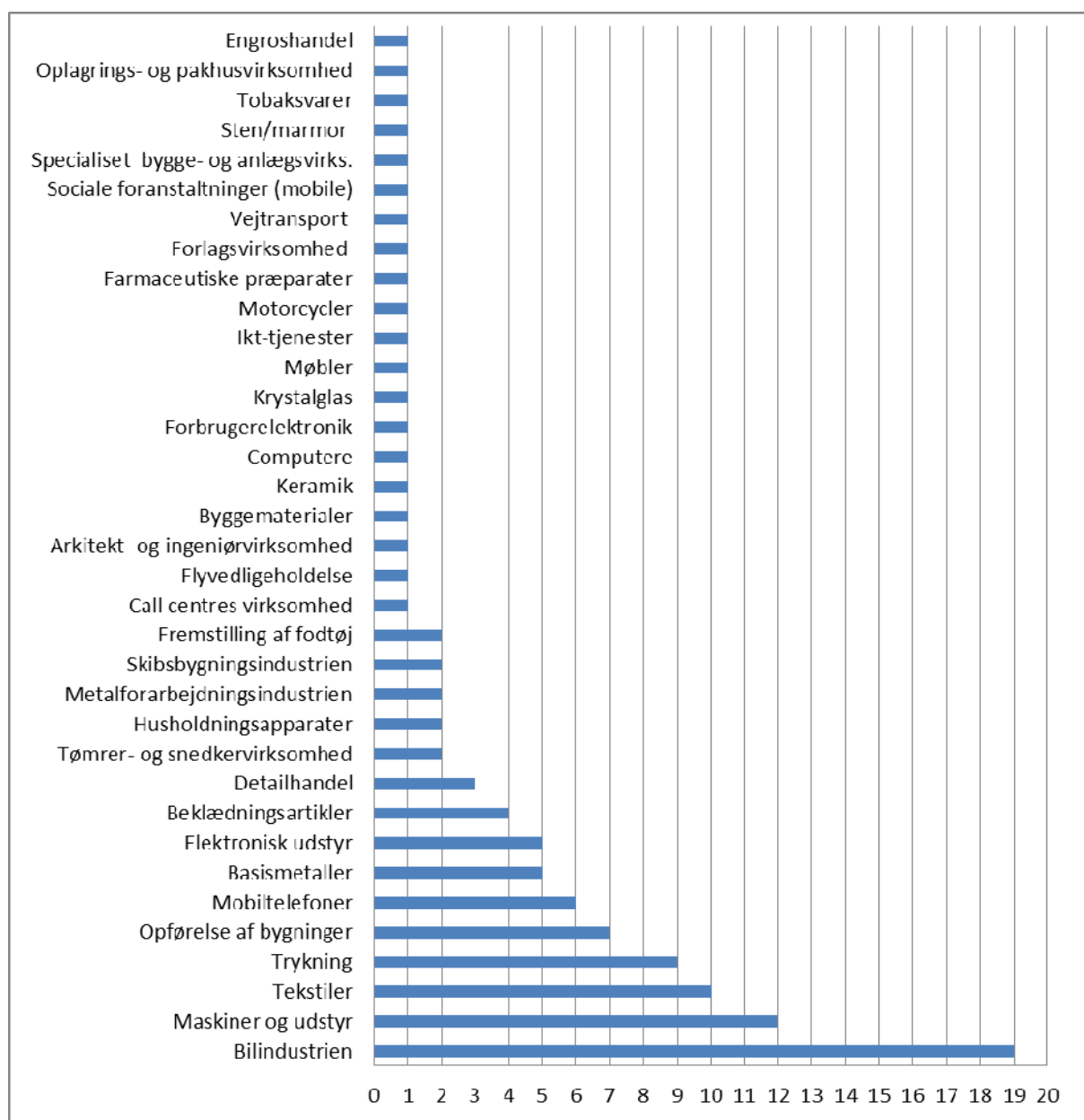
I hele perioden fra januar 2007 til august 2013 ansøgte 20 medlemsstater EGF om et samlet beløb på 471,2 mio. EUR (jf. oversigtstabelen i bilag 2). Danmark ansøgte om det største beløb i samfinansiering fra EGF (63,7 mio. EUR for 10 ansøgninger) efterfulgt af Irland (63,3 mio. EUR for 7 ansøgninger), Italien (60,6 mio. EUR for 12 ansøgninger) og Spanien (57,1 mio. EUR for 18 ansøgninger). Beløb, som endnu ikke er godkendt, er skønsmæssigt angivet, da de stadig kan ændres i evalueringsfasen.

*Figur 3:  
Antal arbejdstagere i målgruppen pr. medlemsstat, 2007-2013 (indtil 12. august 2013)*



Spanien er den medlemsstat, som har søgt om EGF-støtte til det største antal afskedigede arbejdstagere (13 396 for 18 ansøgninger) efterfulgt af Italien (12 759 for 12 ansøgninger), Tyskland (11 349 for 7 ansøgninger) og Irland (10 267 for 7 ansøgninger). I 12 andre lande går antallet fra lidt over 8 000 i Nederlandene til lidt under 1 800 i Polen. I hver af de resterende 4 medlemsstater, som havde indsendt ansøgninger, var antallet af berørte arbejdstagere under 1 000.

Figur 4:  
 Antal ansøgninger pr. sektor (NACE Rev. 2), 2007 - 2011 (indtil 12. august 2013)

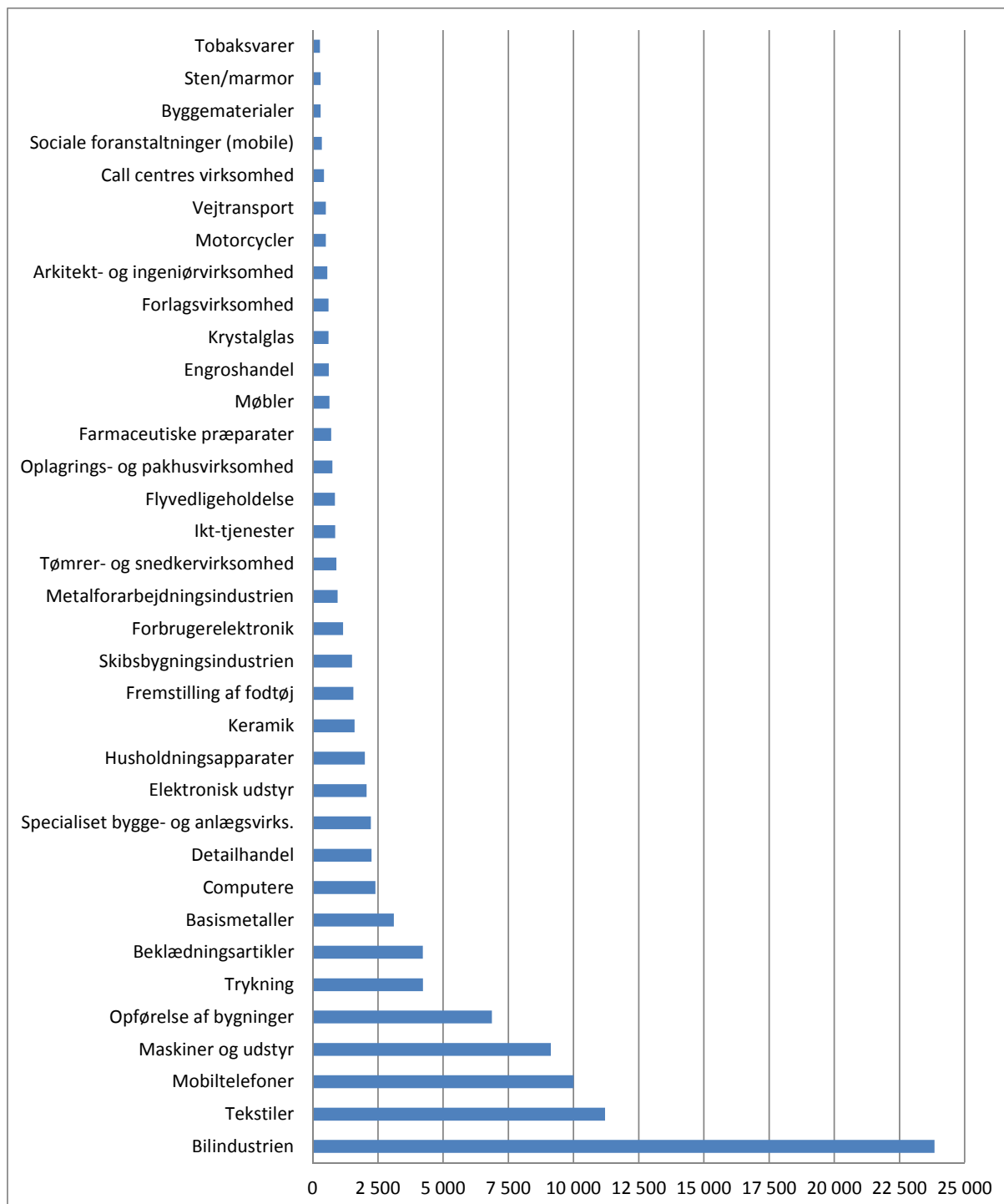


I hele perioden fra januar 2007 til august 2013 modtog EGF ansøgninger vedrørende arbejdstagere, der var blevet afskediget, inden for i alt 35 erhvervssektorer (se også oversigt i bilag 1). De fleste af disse vedrørte fremstillingsvirksomheder, men omfattede også byggeri- og anlægsvirksomhed samt tjenesteydelser. 4 fremstillingssektorer stod for det største antal ansøgninger: bilindustrien (19 ansøgninger eller 17 % af det samlede antal), efterfulgt af sektoren for maskiner og udstyr (12 ansøgninger eller 11 % af det samlede antal), tekstilsektoren (10 ansøgninger eller 9 % af det samlede antal) og trykkeriindustrien (9 ansøgninger eller 8 % af det samlede antal).

Ca. 8 % (9 ansøgninger) kom fra bygge- og anlægsindustrien i bred forstand, som dækker opførelse af bygninger, specialiserede bygge- og anlægsaktiviteter, samt arkitekt- og ingeniørvirksomhed (i alt 13 ansøgninger eller ca. 12 %, hvis dertil knyttede sektorer, såsom

byggematerialer, tømrer-/snedkervirksomhed og keramik også medtages). I mere end halvdelen af sektorerne (20 ud af 35 sektorer) modtog EGF kun en enkelt ansøgning.

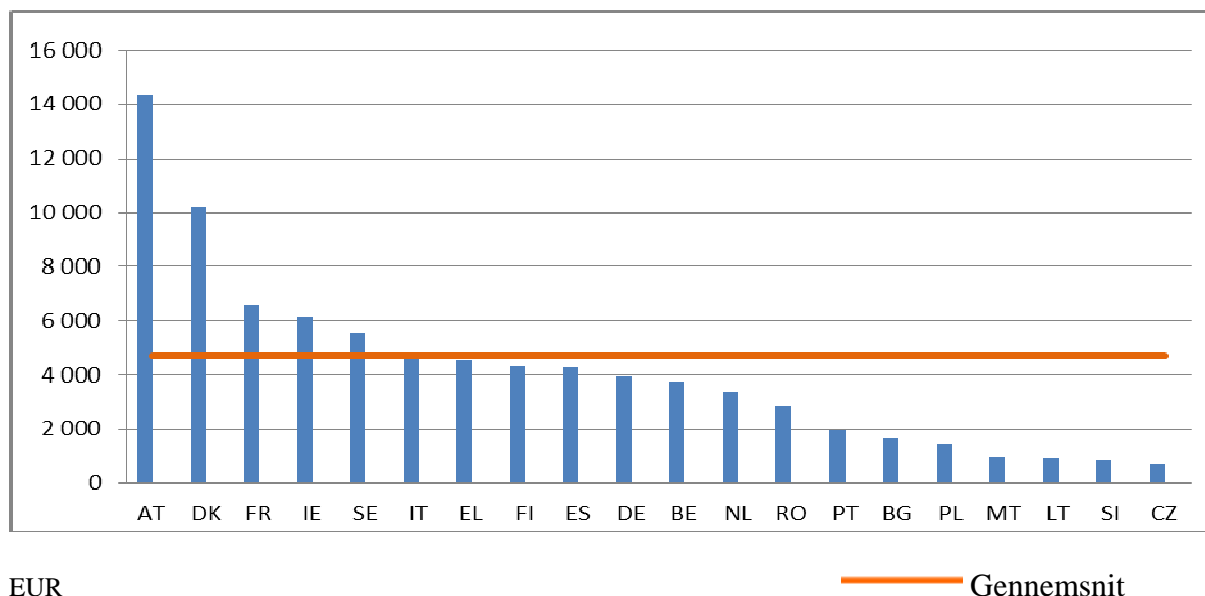
*Figur 5:  
Antal arbejdstagere i målgruppen pr. sektor (NACE Rev. 2), 2007 - 2011 (indtil 12. august 2013)*



De 20 medlemsstaters 110 ansøgninger vedrørte i alt 100 022 afskedigede arbejdstagere. De berørte sektorer er først og fremmest bilindustrien med næsten 24 000 arbejdstagere i målgruppen (23,8 % af det samlede antal i de indsendte ansøgninger) efterfulgt af tekstilindustrien (mere end 11 000 arbejdstagere i målgruppen eller 11,2 % af det samlede antal i de

indsendte ansøgninger), mobiltelefonindustrien (lidt over 10 000 arbejdstagere i målgruppen eller 10 % af det samlede antal i de indsendte ansøgninger) og sektoren for maskiner og udstyr (mere end 9 000 arbejdstagere i målgruppen eller 9,1 % af det samlede antal i de indsendte ansøgninger).

*Figur 6:  
Gennemsnitlig ansøgt EGF-støtte pr. arbejdstager i målgruppen pr. medlemsstat, 2007-2013  
(indtil den 12. august 2013)*



Figur 6 viser den gennemsnitlige EGF-støtte pr. arbejdstager i målgruppen (4 711 EUR til i alt 100 022 arbejdstagere fra 20 medlemsstater). EGF-støtten pr. arbejdstager i målgruppen var størst i Østrig og Danmark med henholdsvis ca. 14 000 EUR og 10 000 EUR. Derimod var den ansøgte støtte i Litauen, Slovenien og Tjekkiet mindre end 1 000 EUR pr. arbejdstager.

## 6. KONKLUSIONER

Den hidtidige udvikling viser, at der er blevet indsendt EGF-ansøgninger for arbejdstagere i et stigende antal sektorer. Medlemsstaterne har fået erfaring med at udvælge de mest egnede foranstaltninger, planlægge deres støtte til afskedigede arbejdstagere på en effektiv måde og anvende EGF til afprøvning af nye fremgangsmåder. De udnytter også i stigende grad muligheden for at omfordele støtte mellem foranstaltninger under projektets gennemførelse for at udnytte de foreliggende midler bedst muligt.

Det forhold, at EGF's midlertidige "kriserelaterede undtagelse" ikke kunne forlænges ud over udgangen af 2011 (der blev ikke opnået kvalificeret flertal i Rådet), har begrænset mulighederne for EU-støtte til arbejdstagerne, selv om mange fortsat er hårdt ramt af krisen.

Fra 2012 indtil udgangen af den nuværende EGF-forordning (slutningen af 2013) vil de permanente ændringer i den reviderede forordning (tærskel nedsat til 500 afskedigede, en gennemførelsesperiode, der er forlænget til 24 måneder fra ansøgningsdatoen) fortsat finde anvendelse, og medlemsstaterne kan fortsat støtte arbejdstagere, der afskediges som følge af omfattende strukturændringer i verdenshandelsmønstrene. Hvis EGF's samlede potentiale anvendes som supplement til andre eksisterende instrumenter og i samråd med de vigtigste

interesserede parter, kan arbejdstagere, som er berettiget til EGF-støtte, hjælpes individualiseret og personrelateret, hvilket kan forbedre deres muligheder på arbejdsmarkedet på mellemlangt og langt sigt, efterhånden som markederne gradvist kommer sig efter krisen.



Bruxelles, den 14.11.2013  
COM(2013) 782 final

ANNEXES 1 to 2

## **BILAG**

*til*

**RAPPORT FRA KOMMISSIONEN TIL EUROPA-PARLAMENTET OG RÅDET**  
**om aktiviteter gennemført af Den Europæiske Fond for Tilpasning til Globaliseringen**  
**(EGF) i 2012**

**BILAG 1 — EGF-ANSØGNINGER INDTIL DEN 12. AUGUST 2013 OPDELT EFTER ØKONOMISK  
AKTIVITET**

EGF-ANSØGNINGER OPDELT EFTER ØKONOMISK AKTIVITET					
110 ansøgninger inden for 35 erhvervssektorer - opgjort pr. 12. august 2013 *)					
Sektor	NACE hoved-gruppe	EGF ref.	Sag	MS	Antal sager
<b>Bilindustrien</b>	<b>29</b>	EGF/2007/001	Peugeot	FR	<b>19</b>
		EGF/2007/010	Lisboa-Alentejo	PT	
		EGF/2008/002	DELPHI	ES	
		EGF/2008/004	Castilla Leon	ES	
		EGF/2009/007	Volvo	SE	
		EGF/2009/009	Steiermark	AT	
		EGF/2009/013	Karmann	DE	
		EGF/2009/019	Renault	FR	
		EGF/2010/002	Cataluña automoción	ES	
		EGF/2010/004	Wielkopolskie	PL	
		EGF/2010/015	Peugeot	FR	
		EGF/2010/031	General Motors Belgium	BE	
		EGF/2011/003	Arnsberg and Düsseldorf Automotive	DE	
		EGF/2011/005	Norte-Centro Automotive	PT	
		EGF/2012/004	Santana	ES	
		EGF/2012/005	Saab	SE	
		EGF/2012/008	De Tomaso	IT	
		EGF/2013/005	NedCar	NL	
EGF/2013/006	Fiat auto Poland	PL			
<b>Maskiner og udstyr</b>	<b>28</b>	EGF/2009/015	Danfoss Group	DK	<b>12</b>
		EGF/2009/031	Linak	DK	
		EGF/2010/001	Nordjylland	DK	
		EGF/2010/006	H.Cegielski-Poznań	PL	
		EGF/2010/013	Podkarpackie	PL	
		EGF/2010/017	Midtjylland Machinery	DK	
		EGF/2010/018	Heidelberger Druckmaschinen	DE	
		EGF/2010/022	LM Glasfiber	DK	
		EGF/2012/002	Manroland	DE	
		EGF/2012/003	Vestas	DK	
		EGF/2012/011	Vestas	DK	
		EGF/2013/003	First Solar	DE	
<b>Tekstiler</b>	<b>13</b>	EGF/2007/005	Sardegna	IT	<b>10</b>
		EGF/2007/006	Piemonte	IT	
		EGF/2007/007	Lombardia	IT	
		EGF/2008/001	Toscana	IT	
		EGF/2008/003	Alytaus tekstilė	LT	
		EGF/2008/005	Catalonia	ES	
		EGF/2009/001	Norte-Centro	PT	
		EGF/2009/004	Oost-West Vlaanderen	BE	
		EGF/2009/005	Limburg	BE	
		EGF/2010/009	Valencia textiles	ES	
<b>Trykning</b>	<b>18</b>	EGF/2009/026	Noord Holland and Utrecht	NL	<b>9</b>
		EGF/2009/027	Noord Brabant and Zuid Holland	NL	
		EGF/2009/028	Limburg	NL	
		EGF/2009/029	Gelderland and Overijssel	NL	
		EGF/2009/030	Drenthe	NL	
		EGF/2010/027	N Brabant	NL	
		EGF/2010/028	Overijssel	NL	
		EGF/2010/029	Zuid Holland and Utrecht	NL	
		EGF/2010/030	Noord Holland and Flevoland	NL	



Sektor	NACE hoved-gruppe	EGF ref.	Sag	MS	Antal sager
Opførelse af bygninger	41	EGF/2009/011	Heijmans	NL	7
		EGF/2009/017	Construction	LT	
		EGF/2010/019	Construction 41	IE	
		EGF/2011/002	Trentino Alto Adige	IT	
		EGF/2011/006	Comunidad Valenciana Construction	ES	
		EGF/2011/009	Gelderland Construction 41	NL	
		EGF/2011/017	Aragon	ES	
Mobiltelefoner	26	EGF/2007/003	BenQ	DE	6
		EGF/2007/004	Perlos	FI	
		EGF/2009/002	Nokia	DE	
		EGF/2011/014	Nokia	RO	
		EGF/2012/006	Nokia Salo	FI	
		EGF/2013/001	Nokia	FI	
Basismetaller	24	EGF/2010/007	Steiermark-Niederösterreich	AT	5
		EGF/2011/021	Zalco	NL	
		EGF/2012/010	Mechel	RO	
		EGF/2013/002	Carsid	BE	
		EGF/2009/022	Kremikovtsi AD	BG	
		ikke støtteberettiget (SEK(2010)993 endelig af 30.8.2010:			
Elektronisk udstyr	26	EGF/2009/023	Qimonda	PT	5
		EGF/2010/008	AT&S	AT	
		EGF/2010/011	NXP Semiconductors	NL	
		EGF/2011/013	Flextronics	DK	
		EGF/2011/025	Lombardia	IT	
Beklædningsartikler	14	EGF/2007/008	Textiles	MT	4
		EGF/2009/018	Wearing apparel	LT	
		EGF/2010/003	Galicia textiles	ES	
		EGF/2010/014	Mura	SI	
Detailhandel	47	EGF/2010/010	Unilever	CZ	3
		EGF/2010/016	Aragón retail	ES	
		EGF/2011/004	ALDI Hellas	EL	
Fremstilling af fodtøj	15	EGF/2010/026	Rohde	PT	2
		EGF/2011/020	Valencia calzado	ES	
Tømrer- og snedkeraktivitet	16	EGF/2009/020	Castilla La Mancha	ES	2
		EGF/2011/022	Castilla y Leon & Castilla-La Mancha	ES	
Metalforbearbejdningsindustri	25	EGF/2011/018	País Vasco metal	ES	2
		EGF/2011/019	Galicia metal	ES	
Husholdningsapparater	27	EGF/2009/010	AB Snaige	LT	2
		EGF/2011/023	Antonio Merloni	IT	
Skibsbygning	30	EGF/2010/025	Odense Steel Shipyard	DK	2
		EGF/2011/008	Odense Steel Shipyard 2	DK	

Sektor	NACE hoved-gruppe	EGF ref.	Sag	MS	Antal sager
Farmaceutiske præparater	21	EGF/2011/015	AstraZeneca	SE	1
Keramik	23	EGF/2009/014	Valencia ceramics	ES	1
Krystalglas	23	EGF/2009/012	Waterford Crystal	IE	1
Sten/Marmor	23	EGF/2010/005	Comunidad Valenciana Natural Stone	ES	1
Byggematerialer	23	EGF/2013/004	Comunidad Valenciana materiales de construcción	ES	1
Computere	26	EGF/2009/008	Dell	IE	1
Forbrugerelektronik	26	EGF/2012/007	VDC Technologies	IT	1
Motorcykler	30	EGF/2011/026	Emilia Romagna	IT	1
Møbler	31	EGF/2009/016	Furniture	LT	1
Flyvedligeholdelse	33	EGF/2009/021	SR Technics	IE	1
Specialiset bygge- og anlægsvirks.	43	EGF/2010/020	Construction 43	IE	1
Engroshandel	46	EGF/2010/012	Noord Holland ICT	NL	1
Vejtransport	49	EGF/2011/001	Nieder- and Oberösterreich	AT	1
Oplagrings- og pakhusvirksomhed	52	EGF/2011/024	Medcenter	IT	1
Forlagsvirksomhed	58	EGF/2009/024	Noord Holland and Zuid Holland	NL	1
IKT-tjenester	62	EGF/2011/016	Agile	IT	1
Arkitekt- og ingeniørvirksomhed	71	EGF/2010/021	Construction 71	IE	1
Call centres virksomhed	82	EGF/2012/001	TalkTalk	IE	1
Sociale foranstaltninger (mobile)	88	EGF/2011/011	Soziale Dienstleistungen	AT	1
Tobaksvarer	12	EGF/2011/010	Austria Tabak	AT	1

110

**\*) i ovenstående liste regnes følgende ni Nace-undersektorer for separate sektorer:**

computere, mobiltelefoner, elektronisk udstyr (Nace 26)  
skibsbygning, motorcykler (Nace 30)  
keramik, krystalglas, sten/marmor, byggematerialer (Nace 23)

**følgende 10 sager blev trukket tilbage af medlemsstaterne (opgjort den 12/8/2013)  
og er ikke medtaget i listen:**

*EGF/2007/002 FR Renault (trukket tilbage i juli 2009)*  
*EGF/2007/009 ES Delphi (trukket tilbage i 2007)*  
*EGF/2009/003 AT Magna Steyr (trukket tilbage i 2009)*  
*EGF/2009/006 IT Merloni (trukket tilbage i 2012)*  
*EGF/2009/025 NL Noord Brabant (trukket tilbage i oktober 2010)*  
*EGF/2010/023 ES Lear (trukket tilbage i juli 2011)*  
*EGF/2010/024 NL ABN Amrobank (trukket tilbage i marts 2011)*  
*EGF/2011/007 IT Lazio (trukket tilbage i juli 2012)*  
*EGF/2011/012 NL Noord Brabant-Zuid Holland (trukket tilbage i august 2012)*  
*EGF/2012/009 BE Carsid (trukket tilbage i april 2013)*

## BILAG 2 —

### OVERSIGT OVER EGF-ANSØGNINGER INDTIL DEN 12. AUGUST 2013 OPDELT EFTER MEDLEMSSTAT OG ANSØGNINGSTYPE (KRITERIER I HENHOLD TIL ARTIKEL 1)

Medlemsstat	Art. 1	2007	2008	2009	2010	2011	2012	2013	Antal ansøgninger		Arbejdstagere i målgruppen		Ansøgt EGF-støtte	
BE	krise				1				1	4	2.834	5.785	9,6	21,7
	handel			2				1	3		2.951		12,1	
BG	krise			1					1	1	643	643	1,1	1,1
	handel								0		0		0,0	
CZ	krise				1				1	1	460	460	0,3	0,3
	handel								0		0		0,0	
DK	krise			2	2	1			5	10	3.600	6.234	38,3	63,7
	handel				2	1	2		5		2.634		25,4	
DE	krise				1	1			2	7	1.959	11.349	12,7	44,8
	handel	1		2			1	1	5		9.390		32,2	
IE	krise			3	3				6	7	9.835	10.267	60,6	63,3
	handel						1		1		432		2,7	
EL	krise					1			1	1	642	642	2,9	2,9
	handel								0		0		0,0	
ES	krise			2	3	5			10	18	7.798	13.396	21,7	57,1
	handel		3		2	1	1	1	8		5.598		35,4	
FR	krise			1	1				2	3	5.671	5.938	36,4	39,0
	handel	1							1		267		2,6	
IT	krise					6			6	12	4.630	12.759	18,7	60,6
	handel	3	1				2		6		8.129		41,9	
LT	krise			4					4	5	2.413	3.013	2,6	2,9
	handel		1						1		600		0,3	
MT	krise								0	1	0	675	0,0	0,7
	handel	1							1		675		0,7	
NL	krise			7	5	2			14	16	6.921	8.554	23,7	28,8
	handel				1			1	2		1.633		5,1	
AT	krise			1	1	2			4	6	1.608	1.952	22,8	28,0
	handel				1	1			2		344		5,2	
PL	krise				3				3	4	979	1.756	1,2	2,5
	handel							1	1		777		1,3	
PT	krise			1	1	1			3	5	2.245	4.367	5,4	8,6
	handel	1		1					2		2.122		3,3	
RO	krise								0	2	0	2.159	0,0	6,1
	handel					1	1		2		2.159		6,1	
SI	krise				1				1	1	2.554	2.554	2,2	2,2
	handel								0		0		0,0	
FI	krise								0	3	0	3.969	0,0	17,2
	handel	1					1	1	3		3.969		17,2	
SE	krise			1					1	3	1.500	3.550	9,8	19,6
	handel					1	1		2		2.050		9,8	
<b>I ALT 20 MS</b>	<b>krise</b>	<b>0</b>	<b>0</b>	<b>23</b>	<b>23</b>	<b>19</b>	<b>0</b>	<b>0</b>	<b>65</b>	<b>110</b>	<b>56.292</b>	<b>100.022</b>	<b>270,1</b>	<b>471,2</b>
	<b>handel</b>	<b>8</b>	<b>5</b>	<b>5</b>	<b>6</b>	<b>5</b>	<b>10</b>	<b>6</b>	<b>45</b>	<b></b>	<b>43.730</b>	<b></b>	<b>201,1</b>	<b></b>

1) Tabellen afspejler situationen den 12.8.2013.

2) En midlertidig undtagelse, som udvidede EGF's anvendelsesområde til at omfatte den internationale finansielle og økonomiske krise, og som øgede EGF's samfinansieringsgrad til 65 % af de samlede omkostninger, fandt anvendelse på alle ansøgninger, som blev indgivet fra 1.5.2009 til 30.12.2011. (Forordning (EF) nr. 546/2009 om ændring af forordning (EF) nr. 1927/2006 (EUT L 167 af 29.6.2009)).

3) En af de indgivne ansøgninger (EGF/2009/022 BG/Kremikovtsi) var ikke støtteberettiget (SEK(2010) 993 endelig af 30.8.2010).

4) 10 sager blev trukket tilbage af de ansøgende medlemsstater og indgår ikke i statistikkerne.

5) 8 medlemsstater har endnu ikke ansøgt om EGF-støtte (pr. den 12.8.2013), nemlig Estland, Cypern, Letland, Luxembourg, Ungarn, Slovakiet, Det Forenede Kongerige samt Kroatien (blev først medlem af EU den 1. juli 2013).