



Bruxelles, den 22.7.2015
COM(2015) 355 final

RAPPORT FRA KOMMISSIONEN TIL EUROPA-PARLAMENTET OG RÅDET
om aktiviteter gennemført af Den Europæiske Fond for Tilpasning til Globaliseringen
(EGF) i 2013 og 2014

DA

DA

FORORD VED EU-KOMMISSÆREN



Kære læser

Jeg er stolt over at kunne præsentere denne rapport over de resultater, som Den Europæiske Fond for Tilpasning til Globaliseringen (EGF) har opnået i 2013 og 2014. EGF har gennemgået en bemærkelsesværdig udvikling, siden den startede i 2007. I dag dækker fonden en lang række sektorer og økonomiske aktiviteter, og flere og flere medlemsstater har kunnet drage fordel af dens støtte.

I tider, hvor de offentlige midler er begrænset, og de offentlige arbejdsformidlingers kapacitet i Europa er ved at nå deres grænser, har EGF været en god støtte for arbejdstagere, der er blevet ofre for masseafskedigelse, som kan tilskrives globaliseringen eller krisen. Den individualiserede og målrettede støtte har været med til at omdirigere den afskedigede arbejdskraft til ny vækst og lovende sektorer.

Resultaterne i denne rapport illustrerer EGF's merværdi og viser, at den intensiverede støtte, der ydes gennem EGF, og som ofte koncentrerer på de afskedigede arbejdstagere, der har de største vanskeligheder ved at finde et nyt job, har været en succes, hvilket afspejles af en imponerende genansættelsessats på næsten 50 % for de arbejdstagere, der har fået støtte.

Den nye EGF-forordning, som Europa-Parlamentet og Rådet vedtog i december 2013, udvider støtten til at omfatte yderligere ofte sårbare arbejdskraftsegmenter, som f.eks. midlertidigt ansatte, selvstændige og, som en undtagelse indtil udgangen af 2017 unge, der ikke er i beskæftigelse eller under uddannelse, med det formål at støtte gennemførelsen af ungdomsgarantien. Den retlige ramme er blevet strømlinet, således at finansieringen hurtigere kan stilles til rådighed. Fra den 1. april 2015 er der planlagt yderligere effektivitetsgevinster gennem indførelsen af en onlinekommunikationsplatform, som medlemsstaterne vil anvende til elektronisk indsendelse af deres EGF-ansøgninger. Disse ændringer tegner godt for EGF's fremtidige rolle med hensyn til at afbøde de potentielle kortsigtede negative virkninger for at kunne udnytte de langsigtede økonomiske og beskæftigelsesmæssige fordele ved globaliseringen og endegyldigt gøre sig fri af den økonomiske krise.

Marianne Thyssen

Kommissær for beskæftigelse, sociale anliggender, arbejdsmarkedsforhold, kompetencer og arbejdskraftens mobilitet

INDHOLDSFORTEGNELSE

1.	Indledning	3
2.	Overblik over EGF's aktiviteter i 2013 og 2014	3
3.	Opfølgning på årsrapporten for 2012 om EGF's aktiviteter.....	4
4.	Analyse af EGF's aktiviteter i 2013 og 2014	4
4.1.	Modtagne ansøgninger	4
4.1.1.	Modtagne ansøgninger opdelt efter sektor	7
4.1.2.	Modtagne ansøgninger opdelt efter ansøgt beløb	7
4.1.3.	Modtagne ansøgninger opdelt efter antal arbejdstagere, der er tiltænkt støtte	7
4.1.4.	Modtagne ansøgninger opdelt efter ansøgt beløb pr. arbejdstager	7
4.1.5.	Modtagne ansøgninger opdelt efter interventionskriterium.....	8
4.2.	Bevilget støtte.....	8
4.2.1.	Foranstaltninger finansieret med EGF-støtte	11
4.2.2.	Komplementaritet med foranstaltninger, der støttes af strukturfondene, navnlig Den Europæiske Socialfond (ESF)	11
4.3.	Sager, der ikke opfylder betingelserne for økonomisk EGF-støtte.....	12
4.4.	Resultater opnået af EGF	12
4.4.1.	Oversigt over resultater og god praksis, der er indberettet i 2013 og 2014	12
4.4.2.	Kvalitativ vurdering	13
4.5.	Programmeringsperioden 2014-2020 — den nye EGF-forordning	17
4.6.	Finansielt regnskab.....	17
4.6.1.	Midler tildelt af EGF.....	17
4.6.2.	Udgifter til teknisk bistand.....	18
4.6.3.	Anmeldte eller afsluttede uregelmæssigheder	19
4.6.4.	Opgørelse af den økonomiske EGF-støtte	19
4.6.5.	Andre tilbagebetalinger	20
4.7.	Tekniske støtteaktiviteter, som varetages af Kommissionen	20
4.7.1.	Oplysning og offentlig omtale	20
4.7.2.	Møder med de nationale myndigheder og EGF-interessenter.....	20
4.7.3.	Oprettelse af en videnbase — EGF-database og standardiserede procedurer for EGF-ansøgninger	21
4.7.4.	Efterfølgende evaluering af EGF i programmeringsperioden 2007-13	21
5.	Udviklingstendenser.....	21
6.	Konklusion	27

1. INDLEDNING

Den Europæiske Fond for Tilpasning til Globaliseringen (EGF) har til formål yde støtte til arbejdstagere, der bliver afskediget som følge af gennemgribende strukturelle ændringer i verdenshandelsmønstrene. EGF, som blev oprettet ved forordning (EF) nr. 1927/2006¹ var tænkt som et middel til at skabe en bedre balance mellem de overordnede langsigtede fordele ved åben handel i form af vækst og beskæftigelse og de mere kortsigtede negative virkninger, som globaliseringen kan medføre, især for beskæftigelsen af de mest udsatte og mindst kvalificerede arbejdstagere. EGF medfinansierer aktive arbejdsmarkedspolitiske foranstaltninger, som iværksættes af medlemsstaterne for at hjælpe afskedigede arbejdstagere med at vende tilbage til arbejdsmarkedet og finde nye job. EGF supplerer nationale arbejdsmarkedsforanstaltninger, hvor pludselige kollektive afskedigelsesprocesser sætter de offentlige arbejdsformidlinger under ekstraordinært pres. Fonden kan give en mere individuel og målrettet tilgang til de mest sårbare afskedigede arbejdstagere.

For at kunne reagere mere effektivt på den globale finansielle og økonomiske krise, blev reglerne for EGF ændret først ved forordning (EF) nr. 546/2009² og siden januar 2014 ved forordning (EU) nr. 1309/2013³.

I henhold til artikel 19 i forordning (EU) nr. 1309/2013 skal Kommissionen hvert andet år forelægge Europa-Parlamentet og Rådet en kvantitativ og kvalitativ rapport om EGF's aktiviteter inden for de to foregående år. Rapporterne skal navnlig fokusere på de resultater, der er opnået gennem EGF, og skal især indeholde oplysninger om:

- indgivne ansøgninger
- vedtagne afgørelser
- støttede aktioner, herunder sådanne aktioners komplementaritet med aktioner, der modtager støtte fra andre EU-fonde, navnlig ESF
- opgørelse over den tildelte økonomiske støtte.

Rapporterne skal også indeholde dokumentation for de ansøgninger, der er blevet afvist eller reduceret som følge af manglende bevillinger eller manglende opfyldelse af kriterierne. Af ordlyden i artikel 19 fremgår det, at der i rapporterne behandles aktioner, der er fuldt ud gennemført i referenceperioden, frem for at de følges gennem deres levetid (hvert afsnit i rapporten vil behandle forskellige sager).

2. OVERBLIK OVER EGF'S AKTIVITETER I 2013 OG 2014

I 2013 og 2014 modtog Kommissionen 30 ansøgninger om støtte fra EGF til et samlet beløb på 109 mio. EUR. Nærmere oplysninger om ansøgningerne kan ses i afsnit 4.1 og i tabel 1.

Budgetmyndigheden traf 28 afgørelser om anvendelse af EGF i 2013 og 2014, til et samlet beløb på 114,4 mio. EUR fra EGF's budget for 2013-2014. Nærmere oplysninger om den bevilgede støtte kan ses i afsnit 4.2 og i tabel 2 og 3.

¹ Forordning (EF) nr. 1927/2006 af 20. december 2006 om oprettelse af Den Europæiske Fond for Tilpasning til Globaliseringen (EUT L 406 af 30.12.2006, s. 1), berigtiget ved EUT L 48 af 22.2.2008, s. 82 for alle sprogs vedkommende, og ved EUT L 202 af 31.7.2008, s. 74 kun for engelsk.

² Europa-Parlamentets og Rådets forordning (EF) nr. 546/2009 af 18. juni 2009 om ændring af forordning (EF) nr. 1927/2006 om oprettelse af Den Europæiske Fond for Tilpasning til Globaliseringen (EUT L 167 af 29.6.2009).

³ Europa-Parlamentets og Rådets forordning (EU) nr. 1309/2013 af 17. december 2013 om Den Europæiske Fond for Tilpasning til Globaliseringen (2014–2020) og ophævelse af forordning (EF) nr. 1927/2006 (EUT L 347 af 20.12.2013, s. 855).

Kommissionen modtog 34 endelige rapporter om gennemførelsen af EFG-støtten i 2013-2014. Nærmere oplysninger om resultaterne kan ses i afsnit 4.4 og i tabel 4. Af den EGF-støtte, der var blevet bevilget de tidligere år, blev 34 sager opgjort i referenceperioden (nærmere oplysninger i afsnit 4.6.4 og i tabel 3 i bilaget).

Teknisk bistand, der ydes på Kommissionens initiativ (artikel 8, stk. 1, i forordning (EF) nr. 1927/2006 og artikel 11 forordning (EU) nr. 1309/2013), er beskrevet i afsnit 4.6.2 og i tabel 5.

Den efterfølgende evaluering af programmerne for 2007-2013 blev gennemført i to faser af en ekstern tjenesteyder (yderligere oplysninger herom i afsnit 4.7.4), som derefter sendte de deraf følgende rapporter til Kommissionen.

Kommissionen forelagde sit forslag om en fremtidig EGF-forordning for perioden 2014-2020 for Europa-Parlamentet og Rådet i 2011⁴. Forslaget blev drøftet i begge institutioner og vedtaget i december 2013 og giver EU-landene mulighed for at søge om medfinansiering fra EGF efter de nye regler fra januar 2014 (nærmere oplysninger i afsnit 4.5).

3. OPFØLGNING PÅ ÅRSRAPPORTEN FOR 2012 OM EGF'S AKTIVITETER

Fra den 1. maj 2009 blev der indført en midlertidig "kriserelateret undtagelse", der gjorde det muligt for medlemsstaterne at anføre den finansielle og økonomiske krise som begrundelse for en ansøgning til EGF. Undtagelsen udløb efter den 31. december 2011, da der ikke blev opnået enighed i Rådet om en forlængelse. For den resterende periode af den første EGF-forordning, dvs. indtil den 31. december 2013, kunne ansøgninger om EGF-støtte derfor ikke længere begrundes med den finansielle og økonomiske krise, men kun med strukturelle ændringer i verdenshandelsmønstrene. Samtidig vendte medfinansieringssatsen tilbage til de oprindelige 50 % af de samlede støtteberettigede omkostninger.

I henhold til den nye forordning for 2014-2020 kan en finansiell og økonomisk krise igen anføres som begrundelse for en EGF-ansøgning. En anden vigtig ændring i den nye forordning er medtagelsen af nye kategorier af støttemodtagere, som f.eks. midlertidigt ansatte og vikaransatte, selvstændige erhvervsdrivende og — indtil udgangen af 2017 — unge, der ikke er i beskæftigelse eller under uddannelse.

4. ANALYSE AF EGF'S AKTIVITETER I 2013 OG 2014

4.1. Modtagne ansøgninger

I 2013 og 2014 modtog Kommissionen 30 ansøgninger⁵ om EGF-støtte (se tabel 1). Disse ansøgninger blev indsendt af 10 medlemsstater (Belgien, Tyskland, Irland, Finland, Frankrig, Grækenland, Italien, Nederlandene, Polen og Spanien). Ansøgningerne, hvori der blev anmodet om i alt 108 733 976 EUR fra EGF, omfattede 28 390 arbejdstagere, der er blevet afskediget som følge af strukturelle ændringer i verdenshandelsmønstrene, der kan tilskrives globaliseringen eller den økonomiske og finansielle krise. Alle 10 medlemsstater havde tidligere ansøgt om EGF-støtte.

Ansøgningerne i 2013 var omfattet af forordning (EF) nr. 546/2009, der muliggjorde en medfinansieringssats på 50 %, men uden brug af det kriserelaterede kriterium. Ansøgningerne i 2014 var til gengæld omfattet af forordning (EU) nr. 1309/2013, som giver mulighed for en

⁴ KOM(2011) 608 endelig af 6.10.2011.

⁵ En tilbagetrukket ansøgning EGF/2012/009 BE/Carsid, blev genindsendt den 2. april 2013 i en revideret form.

medfinansieringssats på 60 % og mulighed for at anvende den globale finansielle og økonomiske krise som et interventionskriterium.

Tabel 1 — Ansøgninger modtaget i 2013 og 2014

EGF reference	Medlemsstat	Sag	Sektor	Ansøgningsdato	Artikel 2 eller 4, stk. 1	Artikel 1	Handelsrelateret/kriserelateret	National støtte (i EUR)	Ansøgt EGF-støtte (i EUR)	Arbejdstagere i målgruppen	EGF-beløb pr. arbejdstager (i EUR)	
EGF/2013/001	FI	Nokia	Mobiltelefoner	1/2/2013	a	Handelsrelateret		9 809 999	9 810 000	3 719	2 638	
EGF/2013/002	BE	Carsid	Metal	2/4/2013	a	Handelsrelateret		911 934	911 934	752	1 213	
EGF/2013/003	DE	First Solar	Maskiner og udstyr	12/4/2013	a	Handelsrelateret		2 305 357	2 305 357	875	2 635	
EGF/2013/004	ES	Comunidad Valenciana materiales de construcción	Bygningsmaterialer	22/5/2013	b	Handelsrelateret		840 000	840 000	300	2 800	
EGF/2013/006	PL	Fiat Auto Poland	Automobilindustrien	29/7/2013	a	Handelsrelateret		1 259 609	1 259 610	777	1 621	
EGF/2013/007	BE	Hainaut Steel	Metal	27/9/2013	b	Handelsrelateret		981 955	981 956	701	1 401	
EGF/2013/008	ES	Valencia textiles	Tekstiler	8/10/2013	b	Handelsrelateret		839 999	840 000	300	2 800	
EGF/2013/009	PL	Zachem	Kemiske produkter	9/10/2013	a	Handelsrelateret		115 204	115 205	100	1 152	
EGF/2013/010	ES	Castilla y León	Tømmer og snedkeriartikler	5/12/2013	b	Handelsrelateret		700 000	700 000	587	1 193	
EGF/2013/011	BE	Saint-Gobain Sekurit	Glas	19/12/2013	c	Handelsrelateret		1 339 928	1 339 928	257	5 214	
EGF/2013/012	BE	Ford Genk	Automobilindustrien	23/12/2013	c	Handelsrelateret		570 945	570 945	479	1 192	
EGF/2013/014	FR	Air France	Luftfart	20/12/2013	a	Handelsrelateret		25 937 813	25 937 813	3 886	6 675	
EGF/2014/001	EL	Nutriart	Fødevarer	5/2/2014	a	Kriserelateret		4 064 000	6 096 000	1 013	6 018	
EGF/2014/002	NL	Gelderland og Overijssel	Opførelse af bygninger	20/2/2014	b	Kriserelateret		1 083 854	1 625 781	475	3 423	
EGF/2014/003	ES	Aragon	Restaurationsvirksomhed	21/2/2014	b	Kriserelateret		640 000	960 000	280	3 429	
EGF/2014/004	ES	Comunidad Valenciana metal	Metalforbearbejdningsindustri	25/3/2014	b	Kriserelateret		679 456	1 019 184	300	3 397	
EGF/2014/005	FR	GAD	Slagterivirksomhed	6/6/2014	a	Kriserelateret		612 000	918 000	760	1 208	
EGF/2014/006	FR	PSA	Automobilindustrien	25/4/2014	a	Handelsrelateret		8 469 737	12 704 605	2 357	5 390	
EGF/2014/007	IE	Andersen Ireland	Smykkevirksomhed	16/5/2014	c	Handelsrelateret		1 000 800	1 501 200	276	5 439	
EGF/2014/008	FI	STX Rauma	Skibsbygning	27/5/2014	a	Handelsrelateret		951 200	1 426 800	565	2 525	
EGF/2014/009	EL	Sprider Stores	Detailhandel	6/6/2014	a	Kriserelateret		4 860 600	7 290 900	1 311	5 561	
EGF/2014/010	IT	Whirlpool	Husholdningsapparater	18/6/2014	a	Kriserelateret		1 260 000	1 890 000	608	3 109	
EGF/2014/011	BE	Caterpillar	Maskiner og udstyr	22/7/2014	a	Handelsrelateret		815 236	1 222 854	630	1 941	
EGF/2014/012	BE	ArcelorMittal	Metal	22/7/2014	a	Handelsrelateret		1 060 991	1 591 486	910	1 749	
EGF/2014/013	EL	Odyssefs Fokas	Detailhandel	29/7/2014	a	Kriserelateret		4 296 000	6 444 000	1 100	5 858	
EGF/2014/014	DE	Aleo Solar	Fremstilling af computere, elektroniske og optiske produkter	29/7/2014	a	Handelsrelateret		729 840	1 094 760	476	2 300	
EGF/2014/015	EL	Attica Publishing Services	Information og kommunikation	4/9/2014	b	Kriserelateret		2 497 800	3 746 700	705	5 314	
EGF/2014/016	IE	Lufthansa Technik	Reparation og installation af maskiner og udstyr	19/9/2014	c	Handelsrelateret		1 660 506	2 490 758	450	5 535	
EGF/2014/017	FR	Mory-Ducros	Transport og godshåndtering	6/10/2014	a	Kriserelateret		4 034 800	6 052 200	2 513	2 408	
EGF/2014/018	EL	Attica Broadcasting	Radio- og tv-virksomhed	4/9/2014	b	Kriserelateret		3 364 000	5 046 000	928	5 438	
Ansøgninger i alt modtaget i 2013-2014 30								87 693 562	108 733 976	28 390		
								gennemsnitstal	2 923 119	3 624 466	946	3 352

Data pr. 31/12/2014

4.1.1. Modtagne ansøgninger opdelt efter sektor

De 30 ansøgninger, der blev modtaget i løbet af den undersøgte periode, vedrørte en bred vifte af sektorer (24)⁶. Der blev indsendt EGF-ansøgninger for første gang for 10 sektorer. De berørte sektorer var følgende: — fødevarer, slagterivirksomhed, kemiske produkter, glas, fremstilling af computere, elektroniske og optiske produkter, smykkevirksomhed, transport og godshåndtering, luftfart, restaurationsvirksomhed, radio- og tv-virksomhed, reparation og installation af maskiner og udstyr samt information og kommunikation.

4.1.2. Modtagne ansøgninger opdelt efter ansøgt beløb

En medlemsstat, der ansøger om EGF-støtte, skal udarbejde en samordnet pakke af foranstaltninger, der bedst muligt passer til de berørte arbejdstageres profil, og fastlægge, hvor stort et støttebeløb de har behov for. I EGF-forordningen fastsættes Kommissionens maksimale medfinansieringssats for EGF-sager⁷. Kommissionens vurdering af en ansøgning kan rejse spørgsmål, som foranlediger en medlemsstat til at ændre den foreslåede pakke af individualiserede tilbud, hvilket kan påvirke det beløb, der ansøges om.

Ansøgningerne om EGF-støtte i 2013 og 2014 varierede i størrelsesordenen fra 115 205 EUR til 25 937 813 EUR (gennemsnittet var på 3 624 466 EUR).

4.1.3. Modtagne ansøgninger opdelt efter antal arbejdstagere, der er tiltænkt støtte

Det samlede antal arbejdstagere i målgruppen for de foranstaltninger, hvortil der blev foreslået en medfinansiering fra EGF, var på 28 390, hvilket svarer til ca. 76 % af alle 37 000 afskedigede, som var blevet anført af de 10 medlemsstater i de 30 indsendte ansøgninger.

Antallet af arbejdstagere i målgruppen varierede fra 50 til 3 886, hvor fire ansøgninger vedrørte mere end 1 000 arbejdstagere, og 11 vedrørte mindre end 500 arbejdstagere. Antallet af arbejdstagere, som blev ramt af afskedigelser, kan afvige fra antallet af arbejdstagere i EGF's målgruppe, eftersom den ansøgende medlemsstat kan beslutte at målrette EGF-støtten til bestemte arbejdstagergrupper, f.eks. de grupper, der har særligt vanskeligt ved at forblive på arbejdsmarkedet, og/eller de mest støttekrævende grupper. Nogle af de berørte arbejdstagere kan få støtte uden for EGF, mens andre kan finde nye job på egen hånd eller beslutte at gå på pension tidligt, hvilket betyder, at de ikke vil indgå i målgruppen for EGF-foranstaltninger.

4.1.4. Modtagne ansøgninger opdelt efter ansøgt beløb pr. arbejdstager

Medlemsstaterne bestemmer selv, hvilken pakke af individuelle tilbud de vil foreslå de pågældende afskedigede arbejdstagere, under forudsætning af at disse er i overensstemmelse med forordningen. Det beløb, der ansøges om pr. berørt arbejdstager, kan således variere alt efter afskedigelsesernes omfang, situationen på det pågældende arbejdsmarked, de pågældende arbejdstageres individuelle situation, de foranstaltninger, medlemsstaterne allerede har truffet, og udgifterne ved at give disse tilbud i den pågældende medlemsstat eller region. Dette forklarer, hvorfor de EGF-støttebeløb, der blev anslået pr. arbejdstager i 2013 og 2014, varierede fra ca. 1 152 EUR til lidt over 6 675 EUR, med et gennemsnit på 3 352 EUR pr. arbejdstager.

⁶ Automobilindustri (3), metal (3), maskiner og udstyr (2), detailhandel (2), mobiltelefoner (1), byggematerialer (1), tekstiler (1), tømmer- og snedkerartikler (1), luftfart (1), fødevarer (1), opførelse af bygninger (1), restaurationsvirksomhed (1), metalforbearbejdningsindustri (1), slagterivirksomhed (1), smykkevirksomhed (1), skibsbygning (1), husholdningsapparater (1) information og kommunikation (1), reparation og installation af maskiner og udstyr (1), radio- og tv-virksomhed (1), kemiske produkter (1), glas (1), fremstilling af computere, elektroniske og optiske produkter (1) og transport og godshåndtering (1).

⁷ Den maksimale medfinansieringssats for ansøgninger, der blev indsendt i 2013 var på 50 %, mens den for ansøgninger, der blev forelagt i 2014, var på 60 %.

4.1.5. Modtagne ansøgninger opdelt efter interventionskriterium

I den undersøgte periode havde 19 ansøgninger til formål at støtte de arbejdstagere, der var blevet afskediget som følge af gennemgribende strukturelle ændringer i verdenshandelsmønstrene, der kan tilskrives globaliseringen, mens 11 ansøgninger havde til formål at støtte arbejdstagere, der var blevet afskediget som følge af den økonomiske og finansielle krise. Fire af de handelsrelaterede ansøgninger blev begrundet med ekstraordinære omstændigheder.

4.2. Bevilget støtte

I 2013 og 2014 traf budgetmyndigheden 28 afgørelser om at stille EGF-støtte til rådighed for aktive arbejdsmarkedsforanstaltninger som svar på medlemsstaternes ansøgninger. For at få et overblik over den ydede støtte og se en profil på de berørte arbejdstagere henvises der til tabel 2 og 3. Af disse afgørelser vedrørte ni ansøgninger indgivet i 2013, og 11 vedrørte ansøgninger indgivet i 2014. Yderligere otte vedrørte ansøgninger, der var modtaget i 2011 (4) og 2012 (4). For de fire ansøgninger, der var blevet indgivet i 2011, blev den højere kriserelaterede medfinansieringssats på 65 % anvendt. For de 13 ansøgninger, der var blevet indgivet i 2012 og 2013, var medfinansieringssatsen på 50 %, og de resterende 11 ansøgninger, der var indgivet i 2014, havde en medfinansieringssats på 60 %.

De 28 støttebevillinger var tiltænkt 27 610 afskedigede arbejdstagere i 13 medlemsstater med i alt 114 427 463 EUR, der var blevet udbetalt af EGF.

Tabel 2 — Nærmere oplysninger om støtte bevilget i 2013-2014

EGF reference	Medlemsstat	Forordning	Sag	Sektor	Ansøgningsdato	Artikel 2 eller 4, stk.1	Artikel 1	Handelsrelateret/kriserelateret	National støtte (i EUR)	Støtte tildelt (i EUR)	Arbejdstagere i målgruppen	EGF-beløb pr. arbejdstager (i EUR)	Dato for budgetmyndighedens underskrift	Dato for betaling (bankoverførsel)
EGF/2011/010	AT	Ændret	Austria Tabak	Tobaksvarer	20/12/2011	a	Handelsrelateret	2 122 615	3 941 999	270	14 600	21/05/2013	1/07/2013	
EGF/2011/016	IT	Ændret	Agile	IKT-tjenester	30/12/2011	a	Kriserelateret	1 986 640	3 689 474	856	4 310	21/05/2013	1/07/2013	
EGF/2011/023	IT	Ændret	Antonio Merloni	Husholdningsapparater	29/12/2011	a	Kriserelateret	2 712 490	5 037 481	1 517	3 321	21/05/2013	1/07/2013	
EGF/2011/025	IT	Ændret	Lombardia	Elektronisk udstyr	30/12/2011	b	Kriserelateret	627 270	1 164 930	480	2 427	9/10/2013	6/12/2013	
EGF/2012/007	IT	2012	VDC Technologies	Forbrugerelektronik	31/08/2012	a	Handelsrelateret	3 010 984	3 010 985	1 146	2 627	16/04/2014	2/06/2014	
EGF/2012/008	IT	2012	De Tomaso	Automobilindustrien	5/11/2012	a	Handelsrelateret	2 594 672	2 594 672	1 010	2 569	9/10/2013	8/11/2013	
EGF/2012/010	RO	2012	Mechel	Metal	21/12/2012	a	Handelsrelateret	3 571 149	3 571 150	1 000	3 571	25/09/2014	29/10/2014	
EGF/2012/011	DK	2012	Vestas	Maskiner og udstyr	21/12/2012	a	Handelsrelateret	6 364 644	6 364 643	611	10 417	11/12/2013	19/02/2014	
EGF/2013/001	FI	2012	Nokia	Mobiltelefoner	1/02/2013	a	Handelsrelateret	9 809 999	9 810 000	3 719	2 638	11/12/2013	18/02/2014	
EGF/2013/002	BE	2012	Carsid	Metal	2/04/2013	a	Handelsrelateret	911 934	911 934	752	1 213	22/10/2014	25/11/2014	
EGF/2013/003	DE	2012	First Solar	Maskiner og udstyr	12/04/2013	a	Handelsrelateret	2 305 357	2 305 357	875	2 635	11/12/2013	18/02/2014	
EGF/2013/004	ES	2012	Comunid. Valenc. Mat. de construc.	Bygningsmaterialer	22/05/2013	b	Handelsrelateret	840 000	840 000	300	2 800	20/11/2013	6/12/2013	
EGF/2013/006	PL	2013	Fiat Auto Poland	Automobilindustrien	29/07/2013	a	Handelsrelateret	1 259 609	1 259 610	777	1 621	17/12/2014	4/03/2015	
EGF/2013/008	ES	2012	Valencia textiles	Tekstiler	8/10/2013	b	Handelsrelateret	839 999	840 000	300	2 800	11/03/2014	11/04/2014	
EGF/2013/010	ES	2012	Castilla y León	Tømmer og snedkeriartikler	5/12/2013	b	Handelsrelateret	700 000	700 000	587	1 193	22/10/2014	26/11/2014	
EGF/2013/012	BE	2012	Ford Genk	Automobilindustrien	23/12/2013	c	Handelsrelateret	570 945	570 945	479	1 192	22/10/2014	25/11/2014	
EGF/2013/014	FR	2012	Air France	Luftfart	20/12/2013	a	Handelsrelateret	25 937 813	25 937 813	3 886	6 675	17/12/2014	25/02/2015	
EGF/2014/001	EL	2014 - 2020	Nutriart	Fødevarer	5/02/2014	a	Kriserelateret	4 064 000	6 096 000	1 013	6 018	25/09/2014	6/10/2014	
EGF/2014/002	NL	2014 - 2020	Gelderland og Overijssel	Opførelse af bygninger	20/02/2014	b	Kriserelateret	1 083 854	1 625 781	475	3 423	22/10/2014	28/10/2014	
EGF/2014/003	ES	2014 - 2020	Aragon	Restaurationsvirksomhed	21/02/2014	b	Kriserelateret	640 000	960 000	280	3 429	22/10/2014	29/10/2014	
EGF/2014/004	ES	2014 - 2020	Comunidad Valenciana metal	Metalforarbejdningsindustri	25/03/2014	b	Kriserelateret	679 456	1 019 184	300	3 397	22/10/2014	29/10/2014	
EGF/2014/005	FR	2014 - 2020	GAD	Slagterivirksomhed	6/06/2014	a	Kriserelateret	612 000	918 000	760	1 208	26/11/2014	16/12/2014	
EGF/2014/006	FR	2014 - 2020	PSA	Automobilindustrien	25/04/2014	a	Handelsrelateret	8 469 737	12 704 605	2 357	5 390	22/10/2014	5/11/2014	
EGF/2014/007	IE	2014 - 2020	Andersen Ireland	Smykkevirksomhed	16/05/2014	c	Handelsrelateret	1 000 800	1 501 200	276	5 439	26/11/2014	16/12/2014	
EGF/2014/008	FI	2014 - 2020	STX Rauma	Skibsbygning	27/05/2014	a	Handelsrelateret	951 200	1 426 800	565	2 525	26/11/2014	16/12/2014	
EGF/2014/009	EL	2014 - 2020	Spider Stores	Detailhandel	6/06/2014	a	Kriserelateret	4 860 600	7 290 900	1 311	5 561	26/11/2014	16/12/2014	
EGF/2014/010	IT	2014 - 2020	Whirlpool	Husholdningsapparater	18/06/2014	a	Kriserelateret	1 260 000	1 890 000	608	3 109	17/12/2014	25/02/2015	
EGF/2014/013	EL	2014 - 2020	Odyssefs Fokas	Detailhandel	29/07/2014	a	Kriserelateret	4 296 000	6 444 000	1 100	5 858	17/12/2014	25/02/2015	
Beslutninger i alt og betalinger via budgettet 2013-14 28									94 083 766	114 427 463	27 610			
						a = 18	Handelsrelateret =							
						b = 7	17							
						ce = 3	Kriserelateret = 11	3 360 134	4 086 695	986	3 999	gennemsnitstal		

Tabel 3 — EGF-støtte bevilget i 2013 og 2014: Arbejdstagernes profil (undtagen unge, der ikke er i beskæftigelse eller under uddannelse)⁸

EGF reference	Medlemsstat	Sag	Afskadede arbejdstagere	Arbejdstagere i målgruppen	Procent af arbejdstagere i målgruppen / afskadede arbejdstagere	Mænd i målgruppen	kvinder i målgruppen	EU-borgere i målgruppen	Ikke-EU-borgere i målgruppen	Aldersgruppen 15-24 i målgruppen	Aldersgruppen 25-54 i målgruppen	Aldersgruppen 55-64 i målgruppen	Aldersgruppen over 64 i målgruppen	Handicappede i målgruppen									
EGF/2011/010	AT	Austria Tabak	320	270	84%	225	83%	45	17%	253	94%	17	6%	47	17%	199	74%	24	9%	0	0%	0	0,0%
EGF/2011/016	IT	Agile	1 257	856	68%	531	62%	325	38%	762	89%	94	11%	9	1%	627	73%	211	25%	9	1%	43	5,0%
EGF/2011/023	IT	Antonio Merloni	1 517	1 517	100%	1 063	70%	454	30%	1 450	96%	67	4%	0	0%	1 322	87%	193	13%	2	0%	0	0,0%
EGF/2011/025	IT	Lombardia	529	480	91%	290	60%	190	40%	473	99%	7	1%	0	0%	450	94%	22	5%	8	2%	0	0,0%
EGF/2012/007	IT	VDC Technologies	1 164	1 146	98%	1 057	92%	89	8%	1 145	100%	1	0%	0	0%	713	62%	432	38%	1	0%	69	6,0%
EGF/2012/008	IT	De Tomaso	1 030	1 010	98%	890	88%	120	12%	978	97%	32	3%	0	0%	898	89%	112	11%	0	0%	7	0,7%
EGF/2012/010	RO	Mechel	1 513	1 000	66%	728	73%	272	27%	999	100%	1	0%	9	1%	879	88%	112	11%	0	0%	4	0,4%
EGF/2012/011	DK	Vestas	611	611	100%	394	64%	217	36%	596	98%	15	2%	2	0%	518	85%	88	14%	3	0%	-	-
EGF/2013/001	FI	Nokia	4 509	3 719	82%	2 338	63%	1 381	37%	3 525	95%	194	5%	30	1%	3 302	89%	385	10%	2	0%	38	1,0%
EGF/2013/002	BE	Carsid	939	752	80%	740	98%	12	2%	723	96%	29	4%	0	0%	595	79%	157	21%	0	0%	0	0,0%
EGF/2013/003	DE	First Solar	1 244	875	70%	667	76%	208	24%	871	100%	4	0%	36	4%	723	83%	116	13%	0	0%	45	5,1%
EGF/2013/004	ES	Bad Valenciana materiales de cons	630	300	48%	267	89%	33	11%	290	97%	10	3%	2	1%	243	81%	55	18%	0	0%	0	0,0%
EGF/2013/008	ES	Valencia textiles	560	300	54%	172	57%	128	43%	294	98%	6	2%	5	2%	235	78%	60	20%	0	0%	0	0,0%
EGF/2013/006	PL	Fiat Auto Poland	1 079	777	72%	602	77%	175	23%	777	100%	0	0%	19	2%	613	79%	145	19%	0	0%	0	0,0%
EGF/2013/010	ES	Castilla y León	587	587	100%	457	78%	130	22%	587	100%	0	0%	3	1%	426	73%	142	24%	16	3%	17	2,9%
EGF/2013/012	BE	Ford Genk	512	479	94%	401	84%	78	16%	479	100%	0	0%	3	1%	470	98%	6	1%	0	0%	7	1,5%
EGF/2013/014	FR	Air France	5 213	3 886	75%	2 322	60%	1 564	40%	3 879	100%	7	0%	1	0%	1 206	31%	2 679	69%	0	0%	0	0,0%
EGF/2014/001	EL	Nutriart	508	508	100%	337	66%	171	34%	501	99%	7	1%	1	0%	466	92%	41	8%	0	0%	0	0,0%
EGF/2014/002	NL	Gelderland og Overijssel	562	475	85%	440	93%	35	7%	475	100%	0	0%	15	3%	356	75%	104	22%	0	0%	0	0,0%
EGF/2014/003	ES	Aragon	904	280	31%	97	35%	183	65%	174	62%	106	38%	26	9%	232	83%	22	8%	0	0%	0	0,0%
EGF/2014/004	ES	Comunidad Valenciana metal	633	300	47%	258	86%	42	14%	296	99%	4	1%	9	3%	276	92%	15	5%	0	0%	0	0,0%
EGF/2014/005	FR	GAD	760	760	100%	487	64%	273	36%	760	100%	0	0%	6	1%	620	82%	133	18%	1	0%	0	0,0%
EGF/2014/006	FR	PSA	6 120	2 357	39%	1 896	80%	461	20%	2 135	91%	222	9%	2	0%	968	41%	1 387	59%	0	0%	0	0,0%
EGF/2014/007	IE	Andersen Ireland	171	138	81%	36	26%	102	74%	137	99%	1	1%	1	1%	126	91%	11	8%	0	0%	0	0,0%
EGF/2014/008	FI	STX Rauma	634	565	89%	496	88%	69	12%	565	100%	0	0%	7	1%	322	57%	234	41%	2	0%	0	0,0%
EGF/2014/009	EL	Sprider Stores	761	761	100%	112	15%	649	85%	761	100%	0	0%	37	5%	720	95%	4	1%	0	0%	0	0,0%
EGF/2014/010	IT	Whirlpool	608	608	100%	422	69%	186	31%	506	83%	102	17%	32	5%	514	85%	62	10%	0	0%	0	0,0%
EGF/2014/013	EL	Odyssefs Fokas	600	600	100%	65	11%	535	89%	592	99%	8	1%	6	1%	554	92%	39	7%	1	0%	0	0,0%
Beslutninger i alt og betalinger via budgettet 2013-2014			35 475	25 917	73%	17 790	69%	8 127	31%	24 983	96%	934	4%	308	1%	18 573	71,7%	6 991	27,0%	45	0,2%	230	0,9%
28							25 917			25 917					25 917								

-arbejdstagere over 65 er måske inkluderet af nogle medlemsstater i aldersgruppen 55-64
 -hvis antallet af personer med et sundhedsproblem eller et handicap er højt, kan de(n) afskadede virksomhed(er) have haft en politik med hensyn til at ansætte personer med handicap

Data pr. 31/12/2014

⁸ Et yderligere forslag, EGF/2012/004 ES/Grupo Santana, blev vedtaget i referenceperioden, men da ansøgningen senere blev trukket tilbage af Spanien, er den ikke med i indberetningen.

4.2.1. *Foranstaltninger finansieret med EGF-støtte*

I henhold til artikel 3 i forordning (EF) nr. 1927/2006 og artikel 7 i forordning (EU) nr. 1309/2013 kan EGF medfinansiere aktive arbejdsmarkedsforanstaltninger, som tager sigte på at hjælpe afskedigede arbejdstagere med at vende tilbage til beskæftigelse. Endvidere fastlægges det i forordningerne, at EGF kan finansiere medlemsstaternes gennemførelsesaktiviteter, dvs. forberedelser, forvaltning, oplysning og offentlig omtale samt kontrolaktiviteter i forbindelse med fondens virke.

De foranstaltninger, som blev godkendt i de 28 EGF-bevillinger i 2013 og 2014, havde som mål at hjælpe 27 610 afskedigede arbejdstagere med at vende tilbage til arbejdsmarkedet. Foranstaltningerne bestod hovedsagelig af følgende:

- intensiv individualiseret hjælp til jobsøgning og forvaltning af ansøgninger
- forskellige former for erhvervsuddannelse, opkvalificering og omskoling
- forskellige midlertidige finansielle incitament/tilskud i forbindelse med de aktive støtteforanstaltninger, når arbejdstagerne rent faktisk vendte tilbage til beskæftigelse
- en mentorordning i et vist omfang i den første fase af det nye job
- andre typer aktiviteter, f.eks. fremme af iværksætteri og virksomhedsetablering og tidsbegrænset beskæftigelse/ansættelsesincitament.

Da medlemsstaterne udformede deres støttepakker, tog de hensyn til den enkelte arbejdstagers baggrund, erfaringer og uddannelsesniveau, deres mobilitetsevne samt de nuværende og forventede muligheder for job i de pågældende regioner.

4.2.2. *Komplementaritet med foranstaltninger, der støttes af strukturfondene, navnlig Den Europæiske Socialfond (ESF)*

EGF er udformet med henblik på at øge beskæftigelsesegnerheden og sikre, at afskedigede arbejdstagere hurtigt vender tilbage til beskæftigelse ved hjælp af aktive arbejdsmarkedsforanstaltninger og komplementerer således ESF, som er det vigtigste EU-instrument til fremme af beskæftigelsen. Generelt består de to fondes komplementaritet i deres mulighed for at løse disse problemer ud fra to forskellige tidsperspektiver: EGF yder individuel støtte til afskedigede arbejdstagere som reaktion på en specifik masseafskedigelse, mens ESF støtter strategiske langsigtede mål (f.eks. forøgelse af menneskelig kapital og forvaltning af forandringer) gennem flerårige programmer, hvis ressourcer normalt ikke kan bruges til løsning af krisesituationer, som skyldes masseafskedigelse. EGF- og ESF-foranstaltningerne anvendes undertiden således, at de supplerer hinanden gennem både kortsigtede og langsigtede løsninger. Det afgørende kriterium er de eksisterende instrumenters mulighed for at hjælpe arbejdstagere, og det er op til medlemsstaterne at udvælge og planlægge de instrumenter og foranstaltninger, som er bedst egnede til at nå de tilstræbte mål.

Indholdet af den "samordnede pakke af individualiserede tilbud", som EGF medfinansierer, bør være **afstemt** med andre foranstaltninger og **supplere** disse. De foranstaltninger, som medfinansieres af EGF, kan gå langt ud over standardkurser og -foranstaltninger. Praksis har vist, at medlemsstaterne gennem EGF kan tilbyde de afskedigede arbejdstagere en mere individualiseret og vidtgående støtte, end hvad der ville have været muligt uden fonden, bl.a. foranstaltninger, hvortil arbejdstagerne normalt ikke ville have haft adgang (f.eks. gymnasiale eller videregående uddannelser). EGF giver medlemsstaterne mulighed for især at beskæftige sig med sårbare personer, såsom lavt uddannede eller personer med indvandrerbaggrund, og yde støtte gennem flere rådgivere i forhold til antallet af arbejdstagere og/eller i et længere tidsrum, end hvad der ville have været muligt uden fonden. Det medvirker til at øge

arbejdstagernes udsigter til at forbedre deres situation. Som en undtagelse indtil udgangen af 2017 giver den nye EGF-forordning medlemsstaterne mulighed for at udvide støtten til også at omfatte unge, der ikke er i beskæftigelse eller under uddannelse, fra regioner med en høj ungdomsarbejdsløshed. Målet er at støtte gennemførelsen af ungdomsgarantien, der blev godkendt af Rådet i april 2013⁹.

Medlemsstaterne skal etablere de nødvendige mekanismer for at undgå enhver risiko for dobbeltfinansiering fra EU's finansielle instrumenter, som krævet i artikel 6, stk. 5, i forordning (EF) nr. 1927/2006 og artikel 9, stk. 5, i forordning (EU) nr. 1309/2013.

4.3. Sager, der ikke opfylder betingelserne for økonomisk EGF-støtte

Ingen af de ansøgninger, som medlemsstaterne har indsendt om EGF-støtte, blev afvist af Kommissionen eller budgetmyndigheden.

4.4. Resultater opnået af EGF

De vigtigste kilder til oplysninger om resultater opnået af EGF er de endelige rapporter, som medlemsstaterne skal forelægge i henhold til artikel 15 i forordning (EF) nr. 1927/2006 og artikel 19 i forordning (EU) nr. 1309/2013. Disse rapporter suppleres af de oplysninger, medlemsstaterne har givet gennem direkte kontakt med Kommissionen og under møder og konferencer.

I 2014 modtog Kommissionen endelige rapporter over 34 EGF-medfinansierede sager, som var blevet gennemført af 13 medlemsstater frem til midten af 2014¹⁰.

De væsentligste resultater og oplysninger, som disse medlemsstater har indberettet i 2013 og 2014, er sammenfattet i dette afsnit og i tabel 4 nedenfor. De 13 ud af de 34 sager var også omfattet af den efterfølgende evaluering af EGF. Formålet med den efterfølgende evaluering er at måle merværdien af EGF og dens indvirkning på afskedigede arbejdstagere og arbejdsmarkeder (se afsnit 4.7.4).

Kommissionen havde indtil den 31. december 2014 modtaget endelige rapporter over 91 EGF-sager, hvilket svarer til 68 % af det samlede antal ansøgninger, der var modtaget indtil denne dato (134).

På grundlag af oplysningerne i medlemsstaternes endelige rapporter, kan det konkluderes, at EGF bidrager med en merværdi til det, som medlemsstaterne ellers kunne gøre for at hjælpe afskedigede arbejdstagere med at finde ny beskæftigelse og igen finde fodfæste på arbejdsmarkedet. EGF giver medlemsstaterne mulighed for at tilbyde foranstaltninger af bedre kvalitet til flere afskedigede arbejdstagere og i længere tid, end det ville have været muligt uden EGF-støtte.

4.4.1. Oversigt over resultater og god praksis, der er indberettet i 2013 og 2014

De endelige rapporter, der er fremlagt af de 13 medlemsstater, viste, at ved udgangen af EGF's gennemførelsesperiode havde 7 656 arbejdstagere eller 44,9 % ud af de 18 848 arbejdstagere, som havde modtaget EGF-støtte, fundet et nyt job, eller de var blevet selvstændige. Dette er et godt resultat, især eftersom de arbejdstagere, der støttes af EGF's medfinansierede foranstaltninger, som regel er blandt den gruppe med de største vanskeligheder på arbejdsmarkedet. Ca. 6 % var stadig under almen eller faglig uddannelse,

⁹ Rådets henstilling af 22. april 2013 om oprettelsen af en ungdomsgaranti. Antallet af unge, der ikke er i beskæftigelse eller under uddannelse, som støttes af EGF, må ikke overstige det antal personer, der er tiltænkt støtte.

¹⁰ De endelige rapporter skal indsendes seks måneder efter afslutningen af gennemførelsen.

og 39,1 % var arbejdsløse eller ikke-erhvervsaktive af personlige årsager. Tabel 4 viser de nærmere detaljer.

Ligesom i 2012 blev resultaterne med hensyn til arbejdstagernes tilbagevenden til arbejdsmarkedet påvirket af de lokale og regionale arbejdsmarkeders nedsatte mulighed for at optage arbejdskraft i kølvandet på den globale finansielle og økonomiske krise. Imidlertid giver andelen af arbejdstagere, der var vendt tilbage til arbejdsmarkedet - som angivet ved udløbet af de respektive gennemførelsesperioder - kun et øjebliksbillede af arbejdstagernes beskæftigelsessituation på tidspunktet for oplysningernes indsamling. Det siger intet om beskæftigelsens art og kvaliteten af det arbejde, som de har fundet, og som i ørvigt kan ændre sig markant i løbet af kort tid. Ifølge de oplysninger, der er modtaget fra en række medlemsstater, synes andelen af arbejdstagere, der er vendt tilbage til arbejdsmarkedet, at stige få måneder efter fremsendelsen af de endelige rapporter og stige endnu mere på mellemlang sigt især i de tilfælde, hvor arbejdstagerne fortsat får en individualiseret støtte ud over EGF-perioden for medlemsstaternes egen regning eller med hjælp fra ESF. Det viser, at EGF's medfinansierede støtte kan have en yderligere positiv virkning på lang sigt.

4.4.2. Kvalitativ vurdering

De støttepakker, som 13 medlemsstater stillede til rådighed for de afskedigede arbejdstagere, indeholdt en bred vifte af individuel jobsøgning, genplacerings- og omskolingsforanstaltninger. De højeste beløb blev brugt på to kategorier af foranstaltninger: *faglig uddannelse og omskoling* (ca. 56,5 mio. EUR, svarende til 32 % af de samlede individualiserede tilbud for alle 34 sager) og *finansielle godtgørelser* udbetalt til arbejdstagerne, mens disse befandt sig i de aktive arbejdsmarkedsforanstaltninger (ca. 68,5 mio. EUR eller 38,8 % af de samlede individualiserede tilbud for i alt 34 sager). Siden EGF-forordningen fra 2013 trådte i kraft, er godtgørelserne blevet begrænset til et maksimum på 35 % af de samlede omkostninger. Individuel vejledning og fremme af iværksætterier udgjorde andre ofte anvendte foranstaltninger.

Kvalifikations- og uddannelsesprogrammerne var skræddersyet til arbejdstagernes behov og ønsker, samtidig med at der blev taget hensyn til de lokale og regionale arbejdsmarkeder og til den fremtidige udnyttelse af lovende sektorer.

Den efterfølgende evaluering, der blev offentliggjort i maj 2014¹¹, viser, at EGF ydede et positivt bidrag med hensyn til at tackle de betydelige sociale og arbejdsmarkedsrelaterede problemer som følge af storstilede afskedigelsesprocedurer. EGF gjorde det muligt for medlemsstaterne at handle mere effektivt i de regioner, der er ramt af afskedigelser, end hvad der ville have været muligt uden EGF-støtte, både med hensyn til antallet af støttede personer og støttens omfang, varighed og kvalitet. Evalueringen påpeger også, at den intensive og skræddersyede bistand, der ydes gennem EGF, i princippet fører til bedre resultater for en tilbagevenden til beskæftigelse end de standardiserede pakker, der leveres gennem nationale aktive arbejdsmarkedsforanstaltninger. Ved at gøre det lettere for afskedigede arbejdstagere at få mere intensive støttepakker har EGF i nogle lande også gjort det muligt for de nationale myndigheder at nå ud til arbejdstagere og støtte foranstaltninger, der ellers ville have været umulige, hvilket bidrager til udarbejdelsen af politikker om omstrukturering, aktive arbejdsmarkeds politikker og erhvervsuddannelse.

¹¹ Europa-Kommissionen: Efterfølgende evaluering af Den Europæiske Fond for Tilpasning til Globaliseringen (første fase).

Tabel 4 — Endelige rapporter modtaget i 2013 og 2014 — overblik over resultaterne

EGF reference	EGF/2010/017	EGF/2010/022	EGF/2010/025	EGF/2010/026	EGF/2010/027	EGF/2010/028	EGF/2010/029	EGF/2010/030	EGF/2010/031	EGF/2011/001	EGF/2011/002	EGF/2011/003	EGF/2011/004
Sag	Midtjylland Machinery	LM Glasfiber	Odense Stålskibsværft	Rohde	N Brabant	Overijssel	Zuid Holland og Utrecht	Noord Holland og Flevoland	General Motors Belgium	Nieder- og Oberösterreich	Trentino Alto Adige	Arnsberg og Düsseldorf Automotive	Aldi Hellas
Medlemsstat	DK	DK	DK	PT	NL	NL	NL	NL	BE	AT	IT	DE	EL
Sektor (kort betegnelse)	Maskiner og udstyr	Maskiner og udstyr	Skibsbygning	Fremstilling af fodtøj	Trykkeriindustrien	Trykkeriindustrien	Trykkeriindustrien	Trykkeriindustrien	Automobilindustrien	Vejtransport	Opførelse af bygninger	Automobilindustrien	Detailhandel
Ansøgningsdato	11/05/2010	7/07/2010	6/10/2010	26/11/2010	20/12/2010	20/12/2010	20/12/2010	20/12/2010	20/12/2010	3/01/2011	7/02/2011	9/02/2011	10/05/2011
Afskedigede arbejdstagere	813	1 650	1 184	974	199	214	800	551	2 834	2 338	643	778	642
Arbejdstagere i målgruppen	325	825	950	680	199	214	800	551	2 834	502	528	778	642
Foranstaltningernes startdato	11/08/2010	1/08/2010	1/10/2010	20/05/2010	16/01/2010	16/01/2010	16/01/2010	16/01/2010	14/06/2010	1/02/2011	1/05/2011	1/03/2010	1/07/2011
Foranstaltningernes slutdato	11/08/2012	1/08/2012	6/10/2012	26/11/2012	20/12/2012	20/12/2012	20/12/2012	20/12/2012	20/12/2012	1/02/2013	1/05/2013	9/02/2013	1/07/2013
Deadline for det endelige rapport	11/02/2013	1/02/2013	6/04/2013	26/05/2013	20/06/2013	20/06/2013	20/06/2013	20/06/2013	20/06/2013	1/08/2013	1/11/2013	9/08/2013	1/01/2014
Sag afviklet pr. 31/12/2014 (EGF-forordningens artikel 15, stk. 2)	Ja	Ja	Ja	Nej	Ja	Nej	Nej	Nej	Nej	Ja	Nej	Nej	Nej
RESULTATER VED UDGANGEN AF EGF-IMPLEMENTERINGSPERIODEN UD FRA MEDLEMSSTATERNES ENDELIGE RAPPORTER													
Arbejdstagere, der har fået hjælp	152	401	568	616	146	188	626	477	2 832	134	160	761	464
procent af arbejdstagerne i målgruppen	46,8%	48,6%	59,8%	90,6%	73,4%	87,9%	78,3%	86,6%	99,9%	26,7%	30,3%	97,8%	72,3%
Arbejdsmarkedsstatus for de arbejdstagere, der har fået EGF-støtte (arbejdstageres arbejdsmarkedsstatus i denne tabel afspejler normalt situationen ved udgangen af implementeringsperioden, men i nogle tilfælde vise dataene imidlertid situationen et par måneder tidligere)													
Antal arbejdstagere, der ved udgangen af EGF-implementeringsperioden er vendt tilbage til arbejdsmarkedet	91	119	238	274	107	132	415	314	0	59	34	432	240
i procent	59,9%	29,7%	41,9%	44,5%	73,3%	70,2%	66,3%	65,8%	0,0%	44,0%	21,3%	56,8%	51,7%
<i>heraf:</i>													
som lønmodtagere	89	109	191	267	91	124	382	290		57	32	414	230
som selvstændige	2	10	47	7	16	8	33	24		2	2	18	10
Arbejdstagere under almen og efteruddannelse	5	7	12	41	0	0	0	0		2	0	12	0
i procent	3,3%	1,7%	2,1%	6,7%	0,0%	0,0%	0,0%	0,0%	0,0%	1,5%	0,0%	1,6%	0,0%
Arbejdsløse eller inaktive arbejdstagere (*) (forskellige årsager)	56	275	318	253	39	56	211	163		73	126	317	224
i procent	36,8%	68,6%	56,0%	41,1%	26,7%	29,8%	33,7%	34,2%	0,0%	54,5%	78,8%	41,7%	48,3%
Arbejdstagernes status - ikke relevant	0	0	0	48	0	0	0	0	2 832	0	0	0	0
i procent	0,0%	0,0%	0,0%	7,8%	0,0%	0,0%	0,0%	0,0%	100,0%	0,0%	0,0%	0,0%	0,0%
	100,0%	100,0%	100,0%	100,0%	100,0%	100,0%	100,0%	100,0%	100,0%	100,0%	100,0%	100,0%	100,0%

(*) inaktiv kan betyde, at personerne ikke længere er til rådighed for arbejdsmarkedet af personlige årsager, som f.eks. pensionsalderens begyndelse, osv.

EGF reference	EGF/2011/005	EGF/2011/006	EGF/2011/008	EGF/2011/009	EGF/2011/010	EGF/2011/011	EGF/2011/013	EGF/2011/014	EGF/2011/015	EGF/2011/016	EGF/2011/017	EGF/2011/018	EGF/2011/019
Sag	Norte-Centro Automotive	Comunidad Valenciana Construction	Odense Stålskibsværft 2	Gelderland Construction 41	Austria Tabak	Soziale Dienstleistungen	Flextronics	Nokia	AstraZeneca	Agile	Aragon	Pais Vasco metal	Galicia metal
Medlemsstat	PT	ES	DK	NL	AT	AT	DK	RO	SE	IT	ES	ES	ES
Sektor (kort betegnelse)	Automobilindustrien	Opførelse af bygninger	Skibsbygning	Opførelse af bygninger	Tobaksvarer	Sociale foranstaltninger (Mobile)	Elektronisk udstyr	Mobiltelefoner	Farmaceutiske præparater	IKT-tjenester	Opførelse af bygninger	Metallforberedningsindustri	Metallforberedningsindustri
Ansøgningsdato	6/06/2011	1/07/2011	28/10/2011	15/12/2011	20/12/2011	21/12/2011	21/12/2011	22/12/2011	23/12/2011	30/12/2011	28/12/2011	28/12/2011	28/12/2011
Afskedigede arbejdstagere	726	1 138	999	516	320	1 050	303	1 904	987	1 257	788	1 106	878
Arbejdstagere i målgruppen	726	1 138	550	435	270	350	153	1 416	700	856	320	500	450
Foranstaltningernes startdato	1/07/2010	30/09/2011	31/10/2011	1/01/2012	15/11/2011	1/10/2011	21/03/2012	8/12/2011	26/10/2010	15/03/2012	28/12/2011	19/03/2012	23/03/2012
Foranstaltningernes slutdato	6/06/2013	30/09/2013	31/10/2013	1/01/2014	20/12/2013	21/12/2013	21/03/2014	22/12/2013	23/12/2013	15/03/2014	28/12/2013	19/03/2014	23/03/2014
Deadline for det endelige rapport	6/12/2013	30/03/2014	30/04/2014	1/07/2014	20/06/2014	21/06/2014	21/09/2014	22/06/2014	23/06/2014	15/09/2014	28/06/2014	19/09/2014	23/09/2014
Sag afviklet pr. 31/12/2014 (EGF-forordningens artikel 15, stk. 2)	Nej	Nej	Nej	Nej	Nej	Nej	Nej	Nej	Nej	Ja	Nej	Nej	Nej

RESULTATER VED UDGANGEN AF EGF-IMPLEMENTERINGSPERIODEN UD FRA MEDLEMSSTATERNES ENDELIGE RAPPORTER

Arbejdstagere, der har fået hjælp	322	423	345	450	193	225	67	1 595	463	485	320	366	454
procent af arbejdstagerne i målgruppen	44,4%	37,2%	62,7%	103,4%	71,5%	64,3%	43,8%	112,6%	66,1%	56,7%	100,0%	73,2%	100,9%

Arbejdsmarkedsstatus for de arbejdstagere, der har fået EGF-støtte

(arbejdstagernes arbejdsmarkedsstatus i denne tabel afspejler normalt situationen ved udgangen af implementeringsperioden, men i nogle tilfælde vise dataene imidlertid situationen et par måneder tidligere)

Antal arbejdstagere, der ved udgangen af EGF-implementeringsperioden er vendt	103	167	204	374	111	87	0	1 007	330	184	93	105	186
i procent	32,0%	39,5%	59,1%	83,1%	57,5%	38,7%	0,0%	63,1%	71,3%	37,9%	29,1%	28,7%	41,0%
heraf:													
som lønmodtagere	69	145	183	332	107	83		944	330	181	72	92	170
som selvstændige	34	22	21	42	4	4		63		3	21	13	16
Arbejdstagere under almen og efteruddannelse	4	0	18	0	37	99				32	0	0	0
i procent	1,2%	0,0%	5,2%	0,0%	19,2%	44,0%	0,0%	0,0%	0,0%	6,6%	0,0%	0,0%	0,0%
Arbejdsløse eller inaktive arbejdstagere (*)	189	256	123	76	41	39		588		24	224	261	268
i procent	58,7%	60,5%	35,7%	16,9%	21,2%	17,3%	0,0%	36,9%	0,0%	4,9%	70,0%	71,3%	59,0%
Arbejdstagernes status - ikke relevant	26	0	0	0	4	0	67	0	133	245	3	0	0
i procent	8,1%	0,0%	0,0%	0,0%	2,1%	0,0%	100,0%	0,0%	28,7%	50,5%	0,9%	0,0%	0,0%
	100,0%	100,0%	100,0%	100,0%	100,0%	100,0%	100,0%	100,0%	100,0%	100,0%	100,0%	100,0%	100,0%

(*) inaktiv kan betyde, at personerne ikke længere er til rådighed for arbejdsmarkedet af personlige årsager, som f.eks. pensionsalderens begyndelse, osv.

EGF reference	EGF/2011/020	EGF/2011/021	EGF/2011/023	EGF/2011/025	EGF/2011/026	EGF/2012/001	EGF/2012/002	EGF/2012/006	
Sag	Valencia calzado	Zalco	Antonio Merloni	Lombardia	Emilia Romagna	TalkTalk	Manroland	Nokia Salo	34 sager
Medlemsstat	ES	NL	IT	IT	IT	IE	DE	FI	12 medlemsstater
Sektor (kort betegnelse)	Fremstilling af fodtøj	Metal	Husholdningsapparater	Elektronisk udstyr	Motorcykler	Call centre-virksomhed	Maskiner og udstyr	Mobiltelefoner	
Ansøgningsdato	28/12/2011	28/12/2011	29/12/2011	30/12/2011	30/12/2011	29/02/2012	4/05/2012	4/07/2012	
Afskedigede arbejdstagere	876	616	1 517	529	502	592	2 284	1 000	33 508
Arbejdstagere i målgruppen	876	616	1 517	480	502	432	2 103	1 000	25 218
Foranstaltningernes startdato	26/03/2012	2/01/2012	29/03/2012	1/03/2012	1/03/2012	7/09/2011	1/02/2012	29/02/2012	
Foranstaltningernes slutdato	26/03/2014	2/02/2014	29/03/2014	1/03/2014	1/03/2014	28/02/2014	4/05/2014	4/07/2014	
Deadline for det endelige rapport	26/09/2014	2/07/2014	29/09/2014	1/09/2014	1/09/2014	28/08/2014	4/11/2014	4/11/2014	
Sag afviklet pr. 31/12/2014 (EGF-forordningens artikel 15, stk. 2)	Nej	Nej	Nej	Nej	Nej	Nej	Nej	Nej	
RESULTATER VED UDGANGEN AF EGF-IMPLEMENTERINGSPERIODEN UD FRA MEDLEMSSTATERNES ENDELIGE RAPPORTER									
Arbejdstagere, der har fået hjælp	423	285	1 300	158	243	432	1 945	829	18 848
procent af arbejdstagerne i målgruppen	48,3%	46,3%	85,7%	32,9%	48,4%	100,0%	92,5%	82,9%	74,7% i målgruppen
Arbejdsmarkedsstatus for de arbejdstagere, der har fået EGF-støtte (arbejdstagernes arbejdsmarkedsstatus i denne tabel afspejler normalt situationen ved udgangen af implementeringsperioden, men i nogle tilfælde vise dataene imidlertid situationen et par måneder tidligere)									
Antal arbejdstagere, der ved udgangen af EGF-	197	178	7	64	59	162	1 216	367	7 656
i procent	46,6%	62,5%	0,5%	40,5%	24,3%	37,5%	62,5%	44,3%	44,9% Gennemsnit
heraf:									
som lønmodtagere	189	172	7	60	59	162	1 205	364	7 202
som selvstændige	8	6	0	4	0	0	11	3	454
Arbejdstag. under almen og efteruddannelse	0	13	0	0	184	74	23	104	667
i procent	0,0%	4,6%	0,0%	0,0%	75,7%	17,1%	1,2%	12,5%	6,0%
Arbejdsløse eller inaktive arbejdstagere (*)	226	94	1 211	94	0	33	706	358	6 922
i procent	53,4%	33,0%	93,2%	59,5%	0,0%	7,6%	36,3%	43,2%	39,1%
Arbejdstagernes status - ikke relevant	0	0	82	0	0	163	0	0	3 603
i procent	0,0%	0,0%	6,3%	0,0%	0,0%	37,7%	0,0%	0,0%	10,1%
	100,0%	100,0%	100,0%	100,0%	100,0%	100,0%	100,0%	100,0%	100,0%

(*) inaktiv kan betyde, at personerne ikke længere er til rådighed for arbejdsmarkedet af personlige årsager, som f.eks. pensionsalderens

4.5. Programmeringsperioden 2014-2020 — den nye EGF-forordning

I overensstemmelse med artikel 20 i EGF-forordning (EF) nr. 1927/2006 blev forordningen revideret i 2013 med henblik på at udarbejde en flerårig finansiel ramme for 2014-2020. På grundlag af Kommissionens forslag har Rådet og Europa-Parlamentet godkendt videreførelsen af EGF som et middel til at yde specifik engangsstøtte til arbejdstagere, der er blevet afskediget som følge af gennemgribende strukturelle ændringer, der kan tilskrives globaliseringen eller den globale finansielle og økonomiske krise. Den nye EGF-forordning (forordning (EU) nr. 1309/2013) blev vedtaget af Europa-Parlamentet og Rådet den 17. december 2014.

Den nye forordning genindfører krisekriteriet, således at en EGF-ansøgning kan begrundes med nuværende eller fremtidige økonomiske og finansielle kriser. Den udvider også anvendelsesområdet for EGF ved at gøre arbejdstagere med tidsbegrænsede kontrakter og selvstændige arbejdstagere berettiget til støtte. For at støtte gennemførelsen af ungdomsgarantien indeholder den nye forordning en undtagelse, der gælder indtil udgangen af 2017, som gør det muligt at inkludere unge, der ikke er i beskæftigelse eller under uddannelse, i regioner, der er støtteberettigede i henhold til ungdomsbeskæftigelsesinitiativet¹². Den nye forordning begrænser også foranstaltningerne i henhold til artikel 7, litra b), (f.eks. tilskud og incitament) til 35 % af de samlede omkostninger, mens iværksætterorienterede tilskud er på højst 15 000 EUR pr. arbejdstager. Den nye forordning indfører også frister, der har til formål at afkorte det tidsrum, der går fra indgivelsen af ansøgninger, til afgørelsen om mobilisering er truffet af Europa-Parlamentet og Rådet.

4.6. Finansielt regnskab

4.6.1. Midler tildelt af EGF

I 2013 og 2014 godkendte budgetmyndigheden 28 støttebevillinger fra EGF til et samlet beløb på 114 427 463 EUR (se tabel 2 ovenfor). Denne støtte kom fra budgetterne for 2013 og 2014, de fire seneste støttebevillinger blev godkendt af budgetmyndigheden i december 2014 og udbetalt i begyndelsen af 2015.

I henhold til artikel 28 i den interinstitutionelle aftale af 17. maj 2006¹³, som fastlægger budgetrammen for EGF indtil udgangen af 2013, må EGF (udtrykt i forpligtelsesbevillinger) ikke overstige et maksimalt årligt beløb på 500 mio. EUR. Dette beløb kan hentes fra enhver eksisterende margen under det samlede udgiftsloft for det foregående år og/eller fra annullerede forpligtelsesbevillinger fra de to foregående år, eksklusiv forpligtelsesbevillinger under udgiftsområde 1b i den finansielle ramme. Beløbet på 500 mio. EUR blev stillet til rådighed på EGF's reservepost i 2013. For 2014 til 2020 fastsætter artikel 12 i Rådets forordning (EU, Euratom) nr. 1311/2013¹⁴ det maksimale årlige finansielle loft fra 2014 til 2020 og giver mulighed for at anvende EGF op til et årligt beløb på 150 mio. EUR (2011-priser). I 2014 betød dette, at forpligtelsesbevillinger på 159 181 000 EUR blev stillet til rådighed på EGF's reservepost. Forpligtelsesbevillingerne til den støtte, der blev bevilget begge år, blev overført fra EGF's reserve til EGF's budgetpost efter budgetmyndighedens godkendelse af hver enkelt ansøgning.

¹² COM(2013) 144: Meddelelse fra Kommissionen til Europa-Parlamentet, Rådet, Det Europæiske Økonomiske og Sociale Udvalg og Regionsudvalget : Ungdomsbeskæftigelsesinitiativet, 12.3.2013.

¹³ EUT C 139 af 14.6.2006, s. 1.

¹⁴ Rådets forordning (EU, Euratom) nr. 1311/2013 af 2. december 2013 om fastlæggelse af den flerårige finansielle ramme for årene 2014-2020 (EUT L 347 af 20.12.2013, s. 884).

For så vidt angår betalingsbevillinger blev et beløb på 50 000 000 EUR godskrevet EGF's budgetpost i begyndelsen af både 2013 og 2014. I 2013 var dette tilstrækkeligt til støttebevillingerne, som beløb sig til EUR 35 748 557. I 2014 var der behov for yderligere betalingsbevillinger til de godkendte EGF-ansøgninger, som beløb sig til i alt EUR 78 678 907. Midlerne stammede fra inddrevne beløb efter underudnyttelse, som medlemsstaterne havde indberettet i afslutningsfasen.

4.6.2. Udgifter til teknisk bistand

I henhold til artikel 8, stk. 1, i forordning (EF) nr. 1927/2006 kan op til 0,35 % af de finansielle midler, der er til rådighed om året (1,75 mio. EUR i 2013), på Kommissionens initiativ benyttes til finansiering af teknisk bistand til de aktiviteter i forbindelse med forberedelse, overvågning, oplysning og oprettelse af en videnbase, administrativ og teknisk støtte, revision, kontrol og evaluering, der er nødvendige for at gennemføre EGF-forordningen. I artikel 11, stk. 1, i forordning (EU) nr. 1309/2013 fastsættes der et loft for teknisk bistand på Kommissionens initiativ på 0,5 % af det reducerede samlede beløb (ca. 0,75 mio. EUR i 2014). Budgetmyndigheden godkendte Kommissionens forslag for 2013 og 2014 om teknisk bistand, der var på henholdsvis 750 000 EUR¹⁵ og 330 000 EUR¹⁶.

Tabel 5 - Udgifter til teknisk bistand i 2013 og 2014

Beskrivelse	Budgette- ret 2013 (EUR)	Faktisk anvendte midler 2013 (EUR)	Budgette- ret 2014 (EUR)	Faktisk anvendte midler i 2014 (EUR)	Bemærkninger
Oplysning (f.eks. ajourføring af EGF's websted på alle EU-sprog, publikationer og audiovisuelle aktiviteter)	80 000	28 000	20 000	6 364	Midlernes sene ankomst vanskeliggjorde deltagelse i GD EMPL's aktiviteter
Administrativ og teknisk støtte: - To møder i ekspertgruppen af EGF-kontaktpersoner - To seminarer om gennemførelsen af EGF	70 000 120 000	40 752 81 522	70 000 120 000	140 149	Det medførte lave omkostninger at kombinere møder med kontaktpersoner og seminarer. Der blev kun afholdt et seminar i 2014.
Overvågning af indsamlingen af oplysninger og et statistisk portræt af EGF	0	0	20 000	0	Arbejde udført af Kommissionen
Oprettelse af en videnbase: standardiserede procedurer for EGF-ansøgningerne og deres sagsbehandling; oprettelse og rationalisering af EGF-databasen, der indeholder fakta og tal vedrørende EGF-sager	80 000	79 739	100 000	100 000	Integration af EGF i det fælles system for delt fondsforvaltning (SFC)
Evaluering	400 000	326 611	0	0	I 2013 var den udvalgte kontrahents tilbud lavere

¹⁵ EUT L 209 af 3.8.2013, s. 16.

¹⁶ EUT L 292 af 8.10.2014, s. 14.

					end budgetteret. Den næste evaluering skal foreligge i 2015
I alt	750 000	556 624	330 000	246 513	

4.6.3. Anmeldte eller afsluttede uregelmæssigheder

Der var ingen uregelmæssigheder, der blev indberettet til Kommissionen i henhold til EGF-forordningerne i 2013 og 2014, og der blev heller ikke afsluttet EGF-relaterede uregelmæssigheder i 2013 og 2014.

4.6.4. Opgørelse af den økonomiske EGF-støtte

Procedurerne for opgørelsen af den økonomiske EGF-støtte i 2013 og 2014 er fastsat i henholdsvis artikel 15, stk. 2, i forordning (EF) nr. 1927/2006 og artikel 15, stk. 2, i forordning (EU) nr. 1309/2013. 34 sager, der var blevet gennemført mellem 2009 og 2013, blev opgjort i 2013 og 2014. Sagerne er anført i tabel 3 i bilaget.

En EGF-sag gøres op, når den endelige rapport er blevet godkendt af Kommissionen, alle udestående udbetalinger er blevet betalt, og det ikke er nødvendigt med yderligere foranstaltninger fra medlemsstatens eller Kommissionens side ud over forpligtelsen til at opbevare alle bilag i yderligere tre år, hvis Kommissionen eller Revisionsretten skulle kræve disse (artikel 21, stk. 5, i forordning (EU) nr. 1309/2013).

Den gennemsnitlige budgetudnyttelsesgrad i forbindelse med sager, der er gjort op, lå på 49,8 % med store forskelle fra ingen til fuld budgetudnyttelsesgrad. De ikke-anvendte midler, der blev tilbagebetalt til Kommissionen i disse 34 sager, beløb sig til ca. 67,1 mio. EUR (50,2 % af EGF-støtten til disse sager).

Der er forskellige grunde til, at medlemsstaterne ikke anvendte hele den bevilgede støtte. Selv om medlemsstaterne gentagne gange opfordres til at udarbejde realistiske budgetoverslag for den samordnede pakke af individualiserede tilbud, kan der være tale om en unøjagtig og mangelfuld planlægning. Der kan være medtaget en for høj sikkerhedsmargen i de oprindelige beregninger, som kunne vise sig unødvendig. Antallet af arbejdstagere, der ønsker at deltage i de foreslåede foranstaltninger, kan have været overvurderet i planlægningsfasen. Nogle arbejdstagere har måske valgt foranstaltninger med lavere omkostninger i stedet for foranstaltninger med højere omkostninger eller kortvarige foranstaltninger i stedet for langvarige, eller de har fundet et nyt job hurtigere end forventet. Andre årsager til lavere udgifter kan have været en forsinket start på foranstaltningerne eller en manglende anvendelse af den eksisterende fleksibilitet med hensyn til en omfordeling af midlerne mellem budgetposterne i forbindelse med gennemførelsen af pakken af individualiserede tilbud.

Kommissionen har arbejdet hårdt for at hjælpe medlemsstaterne gennem regelmæssig information og vejledning og har afholdt specifikke seminarer for at fremme den bedst mulige forvaltning af midlerne. Ikke desto mindre er tilbagebetalingssatserne ved afslutningen af gennemførelsen, stik mod forventning forblevet ret høje. Den oprindelige tilbagebetalingssats på over 60 %, der blev indberettet i de første sager, er faldet til 50,2 %, men der er stadig behov for en væsentlig forbedring.

Budgetteringen af foranstaltningerne og planlægningen af arbejdstagernes deltagelse i den forlængede periode på 24 måneder forventes at blive bedre i takt med erfaringerne. Der kan også konstateres forbedringer med hensyn til tidsplanen for EGF-støttens start i det

pågældende område, kapaciteten i de forskellige koordinerings- og gennemførelsesstrukturer og kvaliteten af kommunikationen mellem de nationale og de regionale/lokale niveauer. Medlemsstaterne er også blevet bedre til at udnytte muligheden for at revidere deres budgetter og omfordele udgifter mellem forskellige foranstaltninger og/eller afholde udgifter. Endelig prøver EU-institutionerne ihærdigt at sætte fart i procedurerne for beslutningstagningen og udbetalingen af EGF-midler, således at perioden og de tildelte midler kan udnyttes optimalt. Den nye EGF-forordning fastsætter meget strenge frister for vurdering og godkendelse af EGF-ansøgninger, således at midlerne bliver tilgængelige tidligere. Medlemsstaterne kan med samtykke fra Kommissionen også opstille et nyt budget og indføre nye støtteberettigede foranstaltninger under gennemførelsen.

4.6.5. *Andre tilbagebetalinger*

Der var ingen andre tilbagebetalinger i 2013 og 2014.

4.7. Tekniske støtteaktiviteter, som varetages af Kommissionen

4.7.1. *Oplysning og offentlig omtale*

Hjemmeside

I henhold til artikel 9, stk. 2, i forordning (EF) nr. 1927/2006 og artikel 12, stk. 2, i forordning (EU) nr. 1309/2013 skal Kommissionen "oprette en hjemmeside tilgængelig på alle fællesskabssprog med oplysning om Globaliseringsfonden, vejledning med hensyn til indgivelse af ansøgninger, og ajourførte oplysninger om godkendte og afviste ansøgninger, der fremhæver budgetmyndighedens rolle".

Kommissionens hjemmeside for EGF¹⁷ blev ajourført med relevante oplysninger i 2013 og 2014 i overensstemmelse med kravene. Hjemmesiden registrerede 72 418 sidevisninger i 2013 og 38 753 i 2014 og blev konsulteret af 52 968 enkeltbesøgende i 2013 og 28 994 i 2014¹⁸.

4.7.2. *Møder med de nationale myndigheder og EGF-interessenter*

Det 11., 12., 13. og 14. møde i Ekspertgruppen af Kontaktpersoner for Den Europæiske Fond for Tilpasning til Globaliseringen, som er medlemsstaternes kontaktpersoner i forbindelse med EGF, blev afholdt i Bruxelles i henholdsvis marts og oktober 2013 og 2014. En del af hvert møde var reserveret til drøftelserne af Kommissionens forslag til EGF-forordning om den flerårige finansielle ramme 2014-2020 og forhandlingerne om forslaget med Europa-Parlamentet og Rådet samt anliggender, der skal gennemføres i fremtiden. Medlemmerne blev endvidere underrettet om den efterfølgende evaluering af EGF 2007-2013 og om en række andre punkter på dagsordenen.

De to netværksseminarer i 2013 og 2014 fokuserede på den nye EGF-forordning og dens indvirkninger på ansøgerne. Begge var velbesøgt af medlemsstaternes repræsentanter, der er involveret i gennemførelsen af EGF-sagerne.

¹⁷ <http://ec.europa.eu/egf> - tilgængeligt på alle 23 EU-sprog, herunder også irsk.

¹⁸ I 2014 gik en del af besøgene tabt og blev ikke registreret af redskaberne som følge af loven om "cookies". Brugere af hjemmesiden, som omgår spørgsmålet om brugen af cookies, eller som ikke accepterer brugen af dem, regnes ikke for besøgende.

4.7.3. *Oprettelse af en videnbase — EGF-database og standardiserede procedurer for EGF-ansøgninger*

For at kunne registrere de kvantitative oplysninger vedrørende EGF-sagerne til statistiske formål forbedrede Kommissionens EGF-databasen i 2013 og 2014 og tilpassede flere formularer for at lette indgivelsen af oplysninger om ansøgningerne i EGF-databasen. Det har gjort det lettere for medlemsstaterne at udarbejde og indgive ansøgninger og for Kommissionen at analysere, samle og sammenligne fakta og tal om EGF-sagerne. Det forberedende arbejde med at udvikle en ny elektronisk ansøgningsformular startede planmæssigt i november 2013. Det tog hensyn til det tidligere forberedende arbejde, som eksperterne havde udført i 2011, og som var finansieret af budgettet 2011 for teknisk bistand.

I 2014 ønskede Kommissionen at forenkle tingene yderligere ved at indarbejde EGF i Kommissionens og medlemsstaternes IT-kommunikationssystem, det fælles system for delt fondsforvaltning (SFC). I fremtiden vil medlemsstaterne anvende dette system til at indsende ansøgninger online via en ansøgningsproces med trinvis vejledning. Dette bør resultere i indsendelse af mere korrekte og fuldstændige ansøgninger, og det gør det lettere for Kommissionen at udarbejde sit forslag og for EGF at indberette resultater. Den forbedrede procedure bør yderligere afkorte det tidsrum, der går fra en medlemsstats indsendelse af en ansøgning til vedtagelsen af det forslag, som Kommissionen har forelagt for Europa-Parlamentet og Rådet.

4.7.4. *Efterfølgende evaluering af EGF i programmeringsperioden 2007-13*

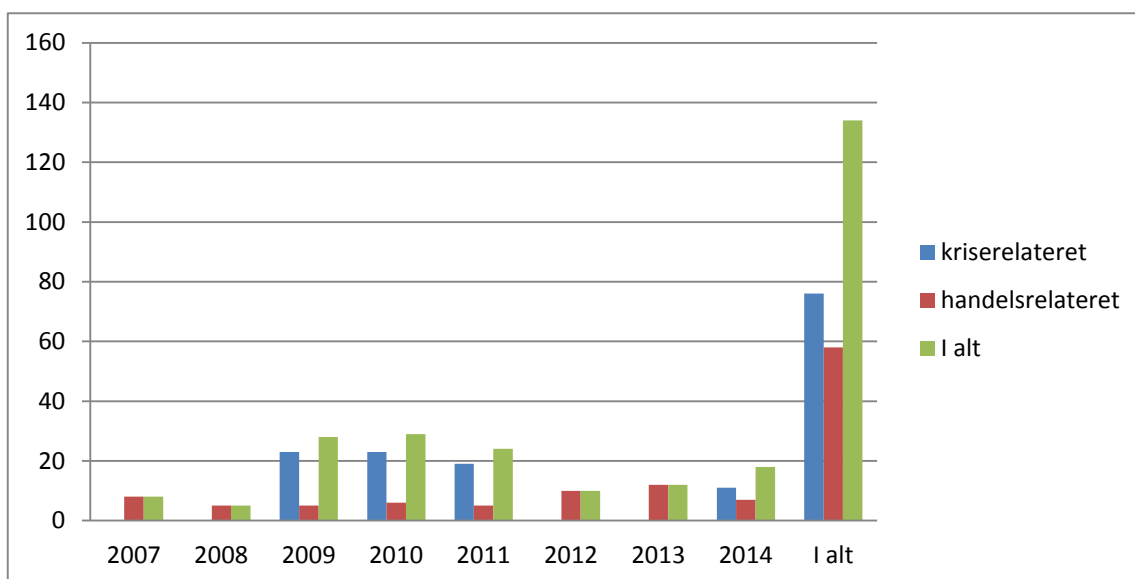
33 sager blev evalueret i den første fase af den efterfølgende evaluering (jf. artikel 17, stk. 1, litra b), i forordning (EF) nr. 1927/2006). Disse sager blev udvalgt med den begrundelse, at de endelige gennemførelsesrapporter var blevet modtaget af Kommissionen senest den 20. september 2012. Endnu en gruppe på 25 EGF-sager blev analyseret i løbet af den sidste fase af den efterfølgende evaluering. I forbindelse med disse sager var de endelige rapporter blevet modtaget senest ved udgangen af december 2013. Resultatet af den første fase af den efterfølgende evaluering blev forelagt i maj 2014, og resultatet af den anden fase blev afleveret til Kommissionen i maj 2015. En liste over de sager, der blev undersøgt i begge faser af den efterfølgende evaluering, findes i tabel 4 i bilaget.

5. UDVIKLINGSTENDENSER

Med det stigende antal EGF-sager råder man over flere oplysninger, der kan vise udviklingstendenser i ansøgningerne og give et overblik over, i hvilken retning fondens aktiviteter bevæger sig. De oplysninger, der er anført i nedenstående figurer og i bilagene, vedrører 134 ansøgninger fra medlemsstaterne fra 2007 og indtil 2014¹⁹. Der er blevet anmodet om i alt 561,1 mio. EUR på vegne af 122 121 arbejdstagere (det antal arbejdstagere i målgruppen, der er anslået af medlemsstaterne).

¹⁹ Dette tal stiger til 149, hvis der tages hensyn til 15 sager, der er blevet trukket tilbage af de ansøgende medlemsstater. Tilbagetrukne sager indgår ikke i statistikken.

Figur 1:
Antal ansøgninger modtaget for 2007-2014



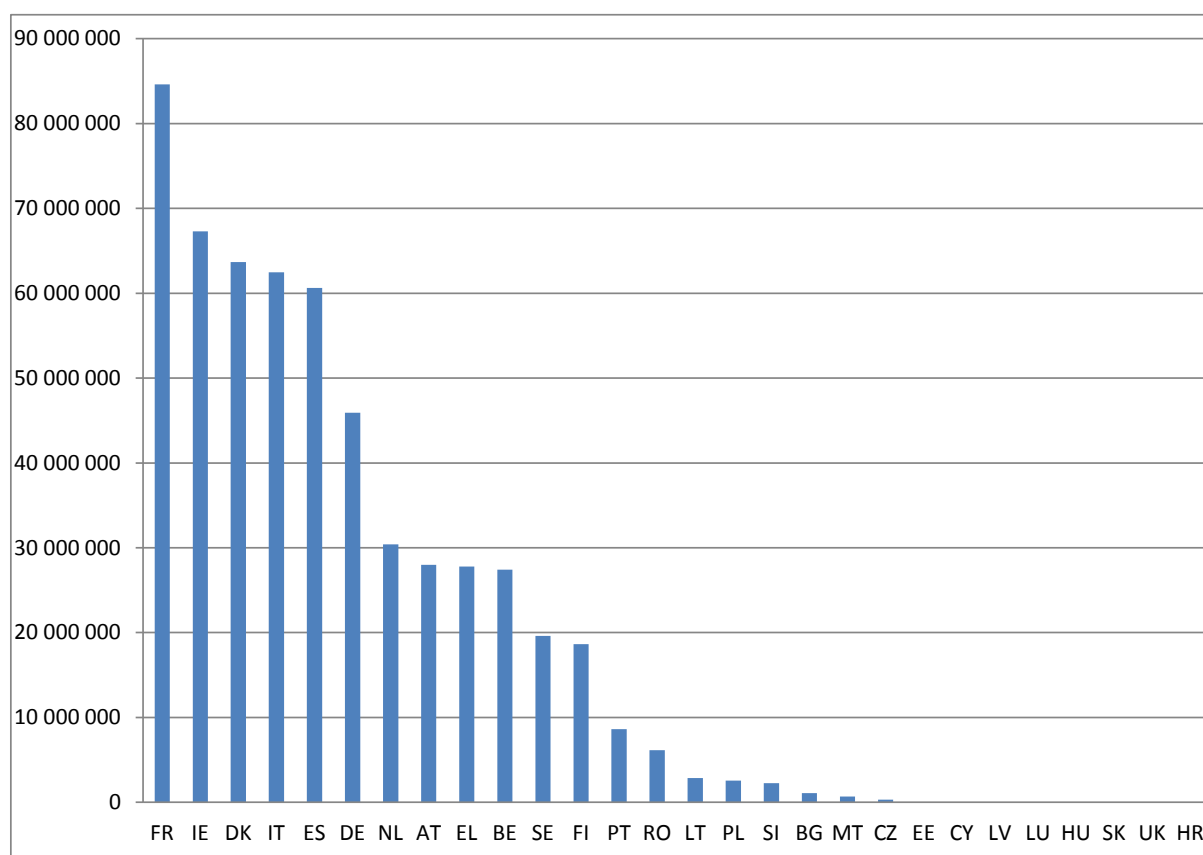
	2007	2008	2009	2010	2011	2012	2013	2014	I alt
kriserelateret	-----	-----	23	23	19	-----	-----	11	76
handelsrelateret	8	5	5	6	5	10	12	7	58
I alt	8	5	28	29	24	10	12	18	134
% i alt	6%	4%	21%	22%	18%	7%	9%	13%	100%

Indtil 31/12/2014

Ændringen i 2009 af EGF-forordningen med optagelsen af krisekriteriet havde en betydelig virkning på antallet af ansøgninger, som Kommissionen har modtaget: fra maj 2009 (hvor den relevante ændring trådte i kraft) til udgangen af 2011 var der en betydelig stigning i antallet af ansøgninger. Fra 2007 til 2014 var der 76 kriserelaterede ansøgninger og 58 handelsrelaterede ansøgninger. 82 % af de ansøgninger, der blev modtaget mellem maj 2009 og udgangen af 2011, hang sammen med den internationale finansielle og økonomiske krise.

Som det fremgår af tabel 2 i bilaget, er Spanien den medlemsstat, som har indgivet flest ansøgninger om EGF-støtte (20 ansøgninger), efterfulgt af Nederlandene (16 ansøgninger), Italien (12 ansøgninger) og Danmark (10 ansøgninger). Pr. 31. december 2014 havde 8 medlemsstater endnu ikke ansøgt om EGF-støtte, nemlig Cypern, Estland, Letland, Luxembourg, Ungarn, Slovakiet, Det Forenede Kongerige og Kroatien (som først blev medlem af EU den 1. juli 2013).

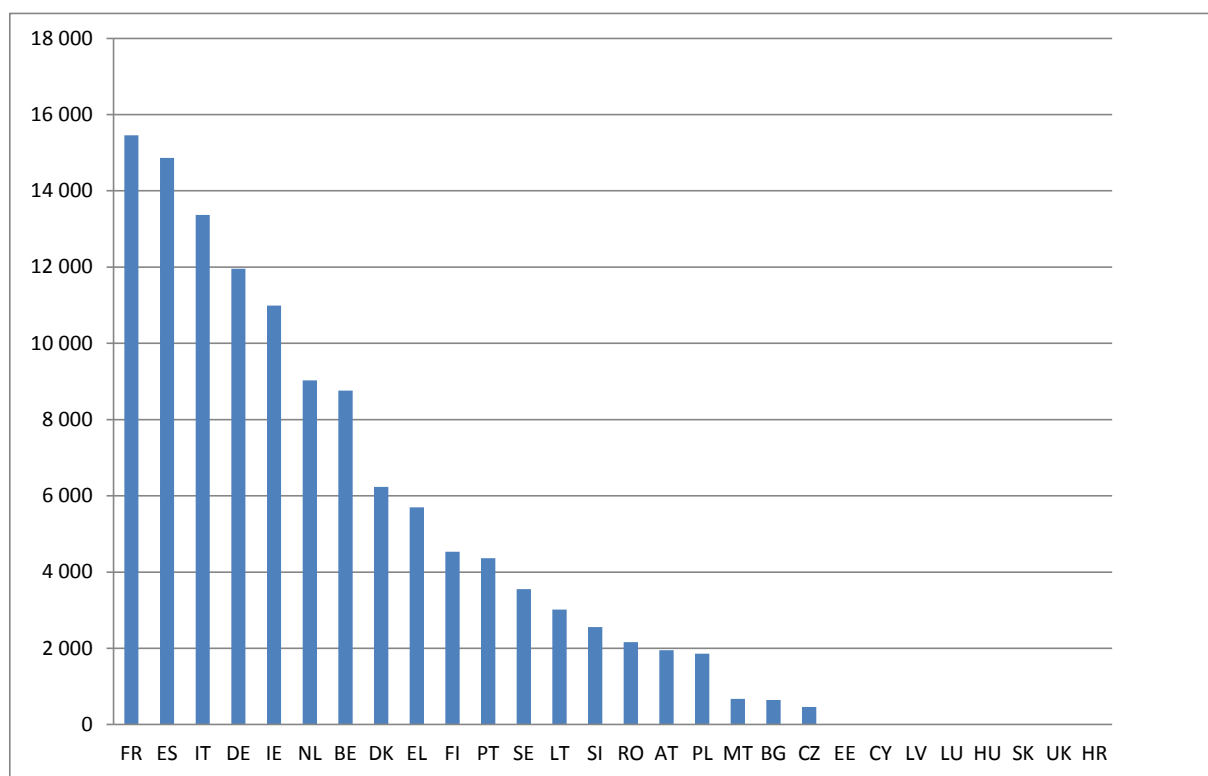
*Figur 2:
Ansøgt EGF-støtte pr. medlemsstat for 2007-2014*



Mio. EUR

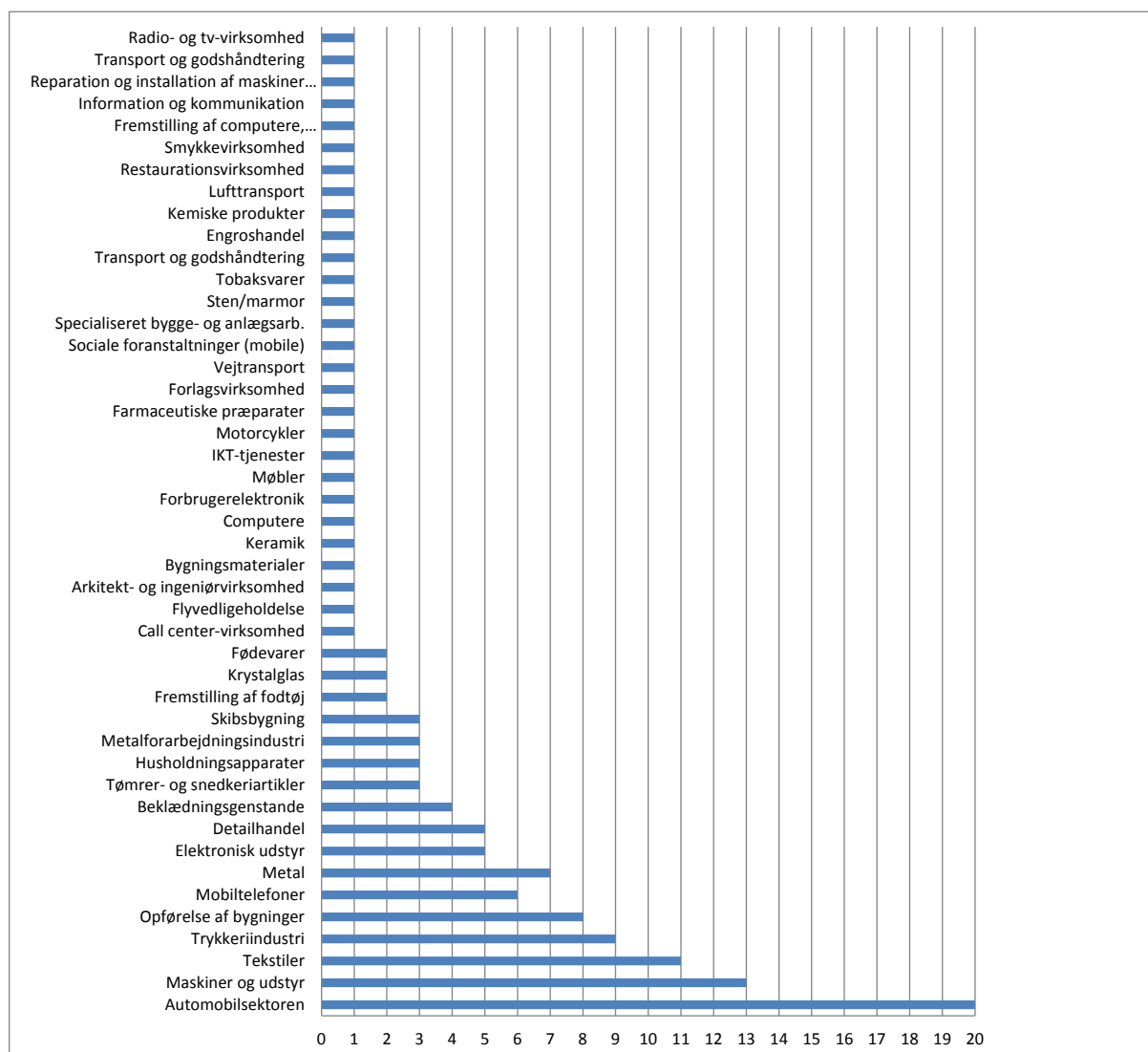
Fra 2007 til 2014 ansøgte 20 medlemsstater EGF om et samlet beløb på 561,1 mio. EUR (jf. oversigtstabelen i bilaget). Frankrig ansøgte om det største beløb i medfinansiering fra EGF (84,6 mio. EUR for syv ansøgninger), efterfulgt af Irland (67,3 mio. EUR for 9 ansøgninger), Danmark (63,7 mio. EUR for 10 ansøgninger) og Italien (62,5 EUR for 12 ansøgninger).

*Figur 3:
 Antal arbejdstagere i målgruppen pr. medlemsstat for 2007-2014*



Frankrig er den medlemsstat, som har søgt om EGF-støtte til det største antal afskedigede arbejdstagere (15 454 i 7 ansøgninger), efterfulgt af Spanien (14 863 i 20 ansøgninger), Italien (13 367 i 12 ansøgninger) og Tyskland (11 957 i 9 ansøgninger). I yderligere 13 lande bevægede antallet sig fra lidt over 1 800 i Polen til lidt under 11 000 i Irland. I hver af de resterende tre medlemsstater, som havde indsendt ansøgninger, var der under 1 000 arbejdstagere, som var omfattet af ansøgningerne.

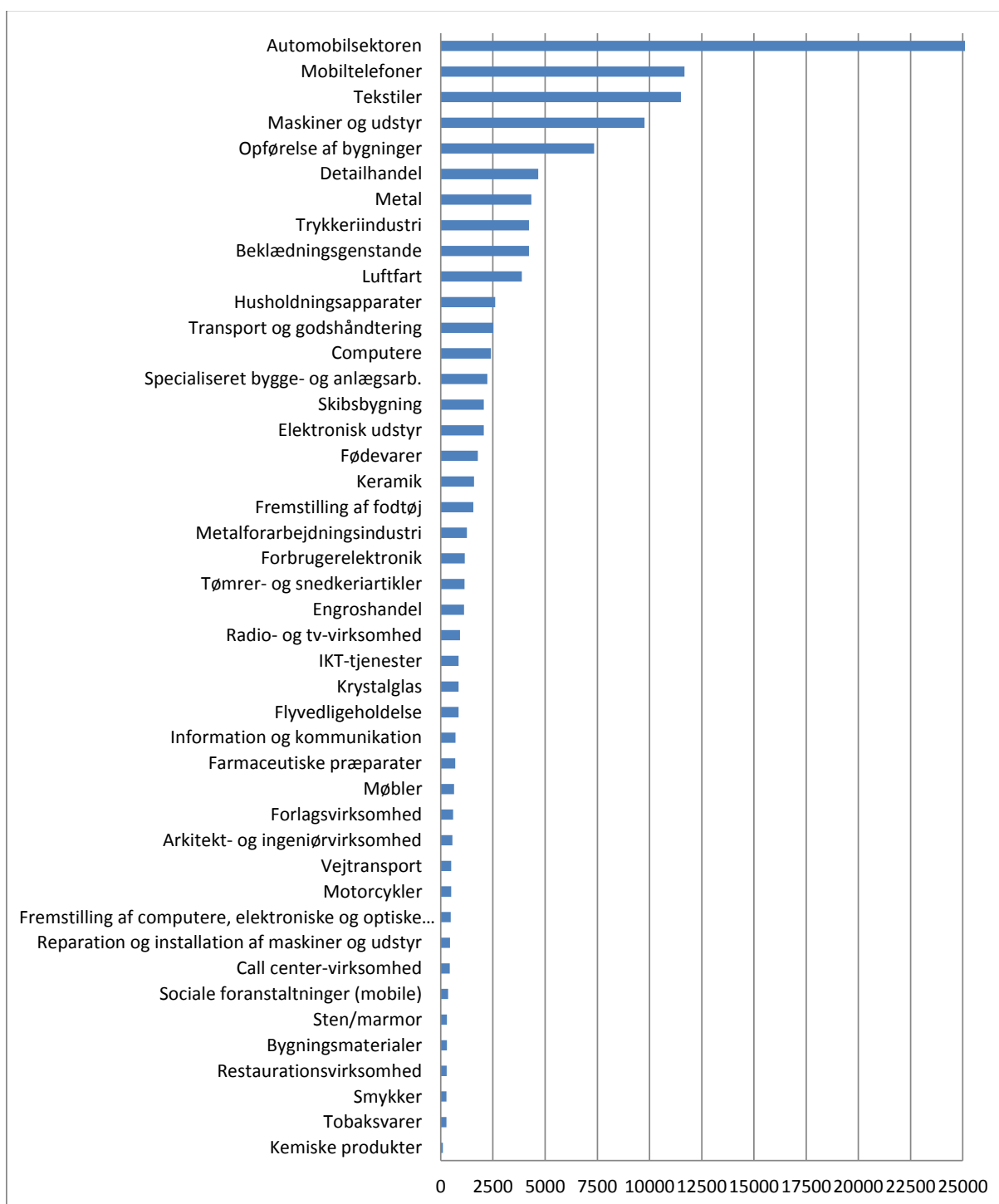
*Figur 4:
Antal ansøgninger pr. sektor (NACE Rev. 2) for 2007 - 2014*



Fra 2007 til 2014 modtog EGF ansøgninger vedrørende arbejdstagere, der var blevet afskediget i 45 erhvervssektorer (se også oversigt i bilaget). De fleste af de berørte sektorer tilhørte fremstillingssektoren, men bygge- og anlægsvirksomhed og tjenesteydelser var også repræsenteret. Fire fremstillingssektorer tegnede sig for det største antal ansøgninger: automobilindustrien (20 ansøgninger eller 15 % af det samlede antal), efterfulgt af sektoren for maskiner og udstyr (13 ansøgninger eller 10 % af det samlede antal), tekstilsektoren (11 ansøgninger eller 8 % af det samlede antal) og trykkeriindustrien (9 ansøgninger eller 7 % af det samlede antal).

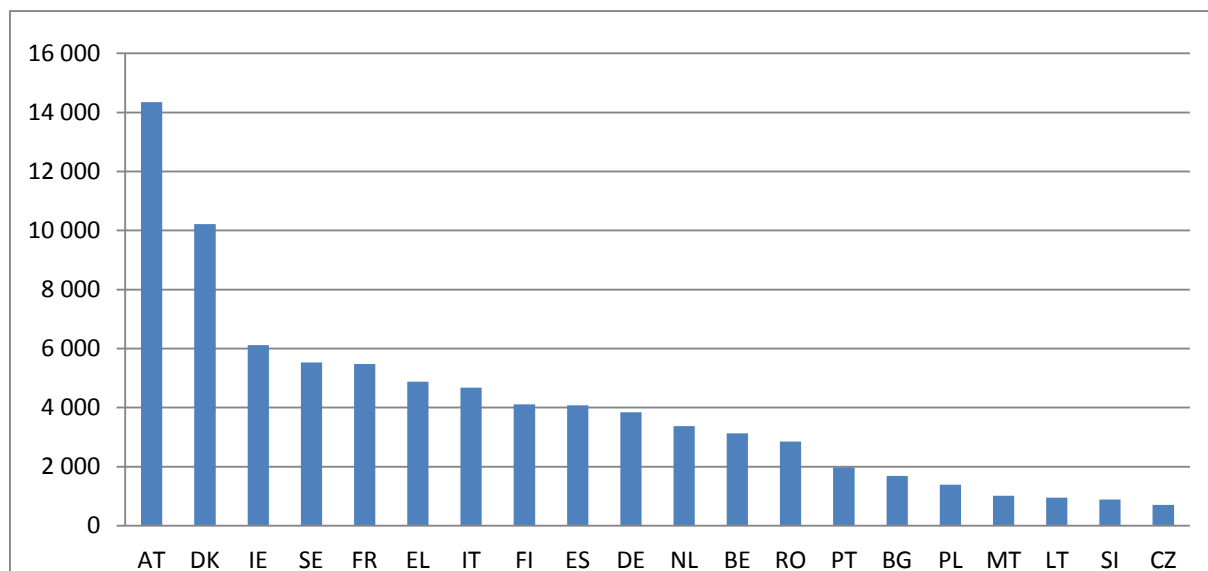
Ca. 6 % (8 ansøgninger) vedrørte arbejdstagere i bygge- og anlægsindustrien, som i bred forstand var defineret som dækkende opførelsen af bygninger, specialiserede bygge- og anlægsaktiviteter samt arkitekt- og ingeniørvirksomhed. Hvis dertil knyttede hjælpesektorer, såsom byggematerialer, tømrer- og snedkerartikler og keramik også medtages, ville tallet stige til 13 ansøgninger eller ca. 10 % af ansøgningerne. I mere end halvdelen af de involverede sektorer (28 ud af 45 sektorer) modtog EGF kun en enkelt ansøgning.

*Figur 5:
Antal arbejdstagere i målgruppen pr. sektor (NACE Rev. 2) for 2007-2014*



De 134 ansøgninger, der er indsendt af 20 medlemsstater vedrørte i alt 122 121 afskedigede arbejdstagere. De berørte sektorer var hovedsageligt automobilindustrien med næsten 29 000 arbejdstagere i målgruppen (23,0 % af det samlede antal i de indsendte ansøgninger) efterfulgt af mobiltelefonindustrien (med næsten 12 000 arbejdstagere i målgruppen eller 9,4 % af det samlede antal), tekstilindustrien (med lidt over 11 500 arbejdstagere i målgruppen eller 9,2 % af det samlede antal) og sektoren for maskiner og udstyr (med mere end 10 000 arbejdstagere i målgruppen eller 8,0 % af det samlede antal).

*Figur 6:
Gennemsnitlig ansøgt EGF-støtte pr. arbejdstager i målgruppen pr. medlemsstat for 2007-2014*



(EUR)

Figur 6 viser den gennemsnitlige EGF-støtte pr. arbejdstager i målgruppen pr. medlemsstat. Gennemsnittet for de 122 121 arbejdstagere, der var i målgruppen i de 20 medlemsstater, var på 4 060. EGF-støtten pr. arbejdstager i målgruppen var størst i Østrig og Danmark med henholdsvis ca. 14 000 EUR og 10 000 EUR. Derimod var den ansøgte støtte i Litauen, Slovenien og Tjekkiet mindre end 1 000 EUR pr. arbejdstager.

6. KONKLUSION

Udviklingstendenserne har hidtil vist et stigende antal sektorer, for hvilke der er indgivet EGF-ansøgninger, og med 10 nye sektorer i denne rapporteringsperiode. Medlemsstaterne har fået erfaring i at udvælge de mest egnede foranstaltninger, planlægge deres støtte til afskedigede arbejdstagere på en effektiv måde og anvende EGF til afprøvning af nye fremgangsmåder. De udnytter også i stigende grad muligheden for at omfordele støtte mellem foranstaltninger under projektets gennemførelse for at udnytte den bevilgede støtte bedst muligt.

Det forhold, at der ikke blev opnået kvalificeret flertal i Rådet betød, at EGF's midlertidige "kriserelaterede undtagelse" ikke kunne forlænges ud over udgangen af 2011. Dette begrænsede arbejdstagernes muligheder for at få EU-støtte i 2012 og 2013, selv om mange fortsat er hårdt ramt af krisen.

Heraf følger, at medlemsstaterne fra 2012 indtil udgangen af 2013 fortsatte med at yde støtte til arbejdstagere, der var blevet afskediget som følge af gennemgribende strukturelle ændringer i verdenshandelsmønstrene. Imidlertid blev det økonomiske og finansielle krisekriterium genindført ved den nye EGF-forordning (forordning (EU) nr. 1309/2013). Den nye forordning udvidede også kategorierne af støtteberettigede arbejdstagere til at omfatte selvstændige arbejdstagere og arbejdstagere med tidsbegrænsede kontrakter og — som en undtagelse indtil udgangen af 2017 — unge, der ikke er i beskæftigelse eller under uddannelse. Disse ændringer udvider anvendelsesområdet for EGF-støtte. Den nye

strømlinede tidsplan for vedtagelse betyder, at foranstaltninger, der skal hjælpe arbejdstagere, bør kunne gennemføres hurtigere.

Hvis EGF anvendes til fondens fulde potentiale på en måde, der supplerer de øvrige eksisterende instrumenter, og i samråd med de vigtigste interesserede parter, kan arbejdstagere, som er berettiget til EGF-støtte, hjælpes på en skræddersyet og individualiseret måde. Dette vil forbedre deres muligheder på arbejdsmarkedet på mellemlangt og langt sigt, i takt med at markederne gradvist overvinder krisen.



Bruxelles, den 22.7.2015
COM(2015) 355 final

ANNEX 1

BILAG

til

RAPPORT FRA KOMMISSIONEN TIL EUROPA-PARLAMENTET OG RÅDET
om aktiviteter gennemført af Den Europæiske Fond for Tilpasning til Globaliseringen
(EGF) i 2013 og 2014

BILAG 1—EGF-ANSØGNINGER EFTER ØKONOMISKE AKTIVITETER PR. 12.2014 31.

Sektor	NACE diverse	EGF-reference	Sag	MEDU	Antal sager
Automobilindustrien	29				20
		EGF/2007/001	Peugeot	FR	
		EGF/2007/010	Lisboa-Alentejo	PT	
		EGF/2008/002	DELPHI	ES	
		EGF/2008/004	Castilla Leon	ES	
		EGF/2009/007	Volvo	SE	
		EGF/2009/009	Steiermark	AT	
		EGF/2009/013	Karmann	DE	
		EGF/2009/019	Renault	FR	
		EGF/2010/002	Cataluña automoción	ES	
		EGF/2010/004	Wielkopolskie	PL	
		EGF/2010/015	Peugeot	FR	
		EGF/2010/031	General Motors Belgium	BE	
		EGF/2011/003	Arnsberg og Düsseldorf Automotive	DE	
		EGF/2011/005	Norte-Centro Automotive	PT	
		EGF/2012/004	Santana	ES	
		EGF/2012/005	Saab	SE	
		EGF/2012/008	De Tomaso	IT	
		EGF/2013/006	Fiat auto Poland	PL	
		EGF/2013/012	Ford Genk	BE	
		EGF/2014/006	PSA	FR	
Maskiner og udstyr	28				13
		EGF/2009/015	Danfoss Group	DK	
		EGF/2009/031	Linak	DK	
		EGF/2010/001	Nordjylland	DK	
		EGF/2010/006	H.Cegielski-Poznań	PL	
		EGF/2010/013	Podkarpackie	PL	
		EGF/2010/017	Midtjylland Machinery	DK	
		EGF/2010/018	Heidelberger Druckmaschinen	DE	
		EGF/2010/022	LM Glasfiber	DK	
		EGF/2012/002	Manroland	DE	
		EGF/2012/003	Vestas	DK	
		EGF/2012/011	Vestas	DK	
		EGF/2013/003	First Solar	DE	
		EGF/2014/011	Caterpillar	BE	
Tekstiler	13				11
		EGF/2007/005	Sardegna	IT	
		EGF/2007/006	Piemonte	IT	
		EGF/2007/007	Lombardia	IT	
		EGF/2008/001	Toscana	IT	
		EGF/2008/003	Alytaus tekstilė	LT	
		EGF/2008/005	Catalonia	ES	
		EGF/2009/001	Norte-Centro	PT	
		EGF/2009/004	Oost-West Vlaanderen	BE	
		EGF/2009/005	Limburg	BE	
		EGF/2010/009	Valencia textiles	ES	
½		EGF/2013/008	Valencia textiles	ES	
Trykkeriindustri	18				9
		EGF/2009/026	Noord Holland og Utrecht	NL	
		EGF/2009/027	Noord Brabant og Zuid Holland	NL	
		EGF/2009/028	Limburg	NL	
		EGF/2009/029	Gelderland og Overijssel	NL	
		EGF/2009/030	Drenthe	NL	
		EGF/2010/027	N Brabant	NL	
		EGF/2010/028	Overijssel	NL	
		EGF/2010/029	Zuid Holland og Utrecht	NL	
		EGF/2010/030	Noord Holland og Flevoland	NL	

Sektor	NACE diverse	EGF-reference	Sag	MEDL	Antal sager
Opførelse af bygninger	41	EGF/2009/011	Heijmans	NL	8
		EGF/2009/017	Construction	LT	
		EGF/2010/019	Construction 41	IE	
		EGF/2011/002	Trentino Alto Adige	IT	
		EGF/2011/006	Comunidad Valenciana Construction	ES	
		EGF/2011/009	Gelderland Construction 41	NL	
		EGF/2011/017	Aragon	ES	
		EGF/2014/002	Gelderland og Overijssel	NL	
Mobiltelefoner	26	EGF/2007/003	BenQ	DE	6
		EGF/2007/004	Perlos	FI	
		EGF/2009/002	Nokia	DE	
		EGF/2011/014	Nokia	RO	
		EGF/2012/006	Nokia Salo	FI	
		EGF/2013/001	Nokia	FI	
		Metal	24	EGF/2010/007	
EGF/2011/021	Zalco			NL	
EGF/2012/010	Mechel			RO	
EGF/2013/002	Carsid			BE	
EGF/2013/007	Hainaut Steel			BE	
EGF/2014/012	ArcelorMittal			BE	
EGF/2009/022	Kremikovtzi AD			BG	
Elektronisk udstyr	26	EGF/2009/023	Qimonda	PT	5
		EGF/2010/008	AT&S	AT	
		EGF/2010/011	NXP Semiconductors	NL	
		EGF/2011/013	Flextronics	DK	
		EGF/2011/025	Lombardia	IT	
		Beklædningsgenstande	14	EGF/2007/008	
EGF/2009/018	Beklædningsgenstande			LT	
EGF/2010/003	Galicia textiles			ES	
EGF/2010/014	Mura			SI	
Detailhandel	47	EGF/2010/010	Unilever	CZ	5
		EGF/2010/016	Aragón retail	ES	
		EGF/2011/004	Aldi Hellas	EL	
		EGF/2014/009	Sprider Store	EL	
		EGF/2014/013	Odyssefs Fokas	EL	
Fremstilling af fodtøj	15	EGF/2010/026	Rohde	PT	2
		EGF/2011/020	Valencia calzado	ES	
Tømrer- og snedkeriartikler	16	EGF/2009/020	Castilla La Mancha	ES	3
		EGF/2011/022	Castilla y Leon & Castilla-La Mancha	ES	
		EGF/2013/010	Castilla y León	ES	
Metalforbearbejdningsindustri	25	EGF/2011/018	País Vasco metal	ES	3
		EGF/2011/019	Galicia metal	ES	
		EGF/2014/004	Comunidad Valenciana Metal	ES	
Husholdningsapparater	27	EGF/2009/010	AB Snaige	LT	3
		EGF/2011/023	Antonio Merloni	IT	
		EGF/2014/010	Whirlpool	IT	
Skibsbygning	30	EGF/2010/025	Odense Stålskibsværft	DK	3
		EGF/2011/008	Odense Stålskibsværft 2	DK	
		EGF/2014/008	STX Rauma	FI	

Sektor	NACE diverse	EGF-referance	Sag	MEDL	Antal sager
Farmaceutiske præparater	21	EGF/2011/015	AstraZeneca	SE	1
Keramik	23	EGF/2009/014	Valencia ceramics	ES	1
Krystalglas	23	EGF/2009/012	Waterford Crystal	IE	1
Sten/marmor	23	EGF/2010/005	Comunidad Valenciana Natural Stone	ES	1
Bygningsmaterialer	23	EGF/2013/004	Comunidad Valenciana materiales de construcción	ES	1
Computere	26	EGF/2009/008	Dell	IE	1
Forbrugerelektronik	26	EGF/2012/007	VDC Technologies	IT	1
Motorcykler	30	EGF/2011/026	Emilia Romagna	IT	1
Møbler	31	EGF/2009/016	Møbler	LT	1
Flyvedligeholdelse	33	EGF/2009/021	SR Technics	IE	1
Bygge- og anlægsv., som kræver specialis.	43	EGF/2010/020	Construction 43	IE	1
Engroshandel	46	EGF/2010/012	Noord Holland ICT	NL	1
Vejtransport	49	EGF/2011/001	Nieder- og Oberösterreich	AT	1
Oplagring og støtte til transport	52	EGF/2011/024	Medcenter	IT	1
Forlagsvirksomhed	58	EGF/2009/024	Noord Holland og Zuid Holland	NL	1
IKT-tjenester	62	EGF/2011/016	Agile	IT	1
Arkitekt- og ingeniørvirksomhed	71	EGF/2010/021	Construction 71	IE	1
Call centre-virksomhed	82	EGF/2012/001	TalkTalk	IE	1
Sociale foranstaltninger (mobile)	88	EGF/2011/011	Soziale Dienstleistungen	AT	1
Kemiske produkter	20	EGF/2013/009	Zachem	PL	1
Glas	23	EGF/2013/011	Saint-Gobain Sekurit	BE	1
Luftfart	51	EGF/2013/014	Air France	FR	1
Fødevarer	10	EGF/2014/001	Nutriart	EL	1
Restaurationsvirksomhed	56	EGF/2014/003	Aragon	ES	1
Slaktervirksomhed	10	EGF/2014/005	GAD	FR	1
Smykkevirksomhed	32	EGF/2014/007	Andersen Ireland	IE	1
Fremstilling af computere, elektroniske og optiske produkter	26	EGF/2014/014	Aleo Solar	DE	1
Information og kommunikation	58	EGF/2014/015	Attica Publishing Services	EL	1
Reparation og installation af maskiner og udstyr	33,81	EGF/2014/016	Lufthansa Technik	IE	1
Transport og godshåndtering	49	EGF/2014/017	Mory-Ducros	FR	1
Radio- og tv-virksomhed	60	EGF/2014/017	Attica Broadcasting	EL	1
Tobaksvarer	12	EGF/2011/010	Austria Tabak	AT	1
					134

*) i ovenstående liste tælles følgende 12 undergrupper i NACE som særskilte sektorer:

- computere, mobiltelefoner, elektronisk udstyr (Nace 26)
- skibsbygning, motorcykler (Nace 30)
- keramik, krystalglas, sten/marmor, byggematerialer (Nace 23)
- slaktervirksomhed, fødevarer (Nace 10)

følgende 15 sager blev trukket tilbage af medlemsstaterne (pr. 31/12/2014)

og indgår ikke i listen:

- EGF/2007/002 FR Renault (trukket tilbage i juli 2009), EGF/2007/009 ES Delphi (trukket tilbage i 2007)
- EGF/2009/003 AT Magna Steyr (trukket tilbage i 2009), EGF/2009/006 IT Merloni (trukket tilbage i 2012)
- EGF/2009/025 NL Noord Brabant (trukket tilbage i oktober 2010), EGF/2010/023 ES Lear (trukket tilbage i juli 2011)
- EGF/2010/024 NL ABN Amrobank (trukket tilbage i marts 2011), EGF/2011/007 IT Lazio (trukket tilbage i juli 2012)
- EGF/2011/012 NL Noord Brabant (trukket tilbage i august 2012), EGF/2011/022 ES/Castilla y Leon (trukket tilbage den 11. december 2013) EGF/2011/024 IT/Medcenter (trukket tilbage den 14. oktober 2013) EGF/2012/004 ES/Santana (trukket tilbage den 2. marts 2015)
- EGF/2012/009 BE Carsid (trukket tilbage i april 2013)
- EGF/2013/013 AT Lenzing (trukket tilbage i maj 2014)
- EGF/2013/005 AT Lenzing (trukket tilbage i juli 2014)

BILAG 2 — OVERBLIK OVER EGF-ANSØGNINGER FREM TIL 31. DECEMBER 2014 PR. MEDLEMSSTAT OG ANSØGNINGSTYPE (KRITERIER, JF. ARTIKEL 1)

Medlemsstat	artikel 1	2007	2008	2009	2010	2011	2012	2013	2014	Antal ansøgninger	Arbejdstagere i målgruppen	Ansøgt EGF-støtte i Mio. EUR
BE	krise				1					1	2 834	9,6
	handel			2				4	2	8	5 928	17,8
BG	krise			1						1	643	1,1
	handel									0	0	0,0
CZ	krise				1					1	460	0,3
	handel									0	0	0,0
DK	krise			2	2	1				5	3 600	38,3
	handel				2	1	2			5	2 634	25,4
DE	krise				1	1				2	1 959	12,7
	handel	1		2			1	1	1	6	9 998	33,3
IE	krise			3	3					6	9 835	60,6
	handel						1		2	3	1 158	6,7
EL	krise					1			5	6	5 699	27,8
	handel									0	0	0,0
ES	krise			2	3	5			2	12	8 378	23,7
	handel		3		2	1	1	3		10	6 485	36,9
FR	krise			1	1				2	4	8 944	43,5
	handel	1						1	1	3	6 510	41,2
IT	krise					6			1	7	5 238	20,6
	handel	3	1				2			6	8 129	41,9
LT	krise			4						4	2 413	2,6
	handel		1							1	600	0,3
MT	krise									0	0	0,0
	handel	1								1	675	0,7
NL	krise			7	5	2			1	15	7 396	25,3
	handel				1					1	1 633	5,1
AT	krise			1	1	2				4	1 608	22,8
	handel				1	1				2	344	5,2
PL	krise				3					3	979	1,2
	handel						2			2	877	1,4
PT	krise			1	1	1				3	2 245	5,4
	handel	1		1						2	2 122	3,3
RO	krise									0	0	0,0
	handel					1	1			2	2 159	6,1
SI	krise				1					1	2 554	2,2
	handel									0	0	0,0
FI	krise									0	0	0,0
	handel	1					1	1	1	4	4 534	18,7
SE	krise			1						1	1 500	9,8
	handel					1	1			2	2 050	9,8
I alt 20 medlemsstater	krise	0	0	23	23	19	0	0	11	76	66 285	307,5
	handel	8	5	5	6	5	10	12	7	58	55 836	253,7

1) Tabellen viser situationen pr. 31.12.2014.

2) En midlertidig undtagelse, som udvider EGF's anvendelsesområde til at omfatte den internationale økonomiske og finansielle krise og øger EGF's medfinansiering til 65 % af de samlede omkostninger for alle ansøgninger, der er modtaget fra 1. maj 2009 til 30. december 2011.

(Forordning (EF) nr. 546/2009 om ændring af forordning (EF) nr. 1927/2006 (EUT L 167 af 29.6.2009)).

3) En af de indsendte ansøgninger (EGF/2009/022 BG/Kremikovtzi) var ikke støtteberettiget (SEK(2010) 993 endelig af 30.8.2010).

4) 15 sager, som de ansøgende medlemsstater har trukket tilbage, er ikke medtaget i statistikkerne.

5) Otte medlemsstater havde endnu ikke ansøgt om EGF-støtte pr. 31.12.2014: Estland, Cypren, Letland, Luxembourg, Ungarn, Slovakiet, Det Forenede Kongerige og Kroatien (der først tiltrådte EU den 1. juli 2013).

TABEL 3 - SAGER AFVIKLET I 2013-2014

EGF-reference	EGF/2009/008	EGF/2009/011	EGF/2009/020	EGF/2009/021	EGF/2009/023	EGF/2009/024	EGF/2009/026	EGF/2009/027	EGF/2009/028	EGF/2009/029	EGF/2009/030
Sag	Dell	Heijmans	Castilla La Mancha	SR Technics	Qimonda	Noord Holland og Zuid	Noord Holland og Utrecht	Noord Brabant og Zuid	Limburg	Gelderland og Overijssel	Drenthe
Medlemsstat	IE	NL	ES	IE	PT	NL	NL	NL	NL	NL	NL
Sektor (kort betegnelse)	Computere	Opførelse af bygninger	Tømmer og snedkeriartikler	Flyvedligeholdelse	Elektronisk udstyr	Forlagsvirksomhed	Trykkeriindustri	Trykkeriindustri	Trykkeriindustri	Trykkeriindustri	Trykkeriindustri
Ansøgningsdato	29/06/2009	4/08/2009	9/10/2009	9/10/2009	17/12/2009	30/12/2009	30/12/2009	30/12/2009	30/12/2009	30/12/2009	30/12/2009
Afskædige arbejdstagere	2 840	570	585	1 135	914	598	720	821	129	650	140
Arbejdstagere i målgruppen	2 400	435	557	850	839	598	720	821	129	650	140
Deadline for det endelige rapport	29/12/2011	4/02/2012	4/07/2012	9/04/2012	17/06/2012	30/06/2012	30/06/2012	30/06/2012	30/06/2012	30/06/2012	30/06/2012
Den faktiske dato for forelæggelse af den	28/12/2011	1/02/2012	3/07/2012	5/04/2012	14/06/2012	29/06/2012	29/06/2012	29/06/2012	29/06/2012	29/06/2012	29/06/2012
Dato for afvikling (afsændelsesdato)	27/01/2014	27/01/2014	12/08/2013	11/04/2014	10/07/2013	26/02/2013	26/02/2013	26/02/2013	26/02/2013	26/02/2013	26/02/2013
Arbejdstagere, der har fået hjælp	2 589	567	473	769	534	135	331	371	54	114	23
Foranstaltningernes startdato	3/02/2009	29/01/2009	4/01/2010	25/03/2009	1/12/2009	1/04/2009	1/01/2009	1/04/2009	1/04/2009	1/04/2009	1/04/2009
Foranstaltningernes slutdato	28/06/2011	4/08/2011	4/01/2012	9/10/2011	17/12/2011	30/12/2011	30/12/2011	30/12/2011	30/12/2011	30/12/2011	30/12/2011
Faktisk budgetmæssigt forbrug i forhold til det oprindeligt anslåede budget (alle beløb i											
Oprindeligt anslåede budget (Medlemsstat & EGF)	22 817 000,00	594 021,00	3000000	11 455 174,00	3 701 032,00	3 579 168,00	3 487 116,00	4 446 195,00	846 071,00	3 097 875,00	697 896,00
Bevilget EGF-støtte	14 831 050,00	386 113,00	1950000	7 445 863,00	2 405 670,00	2 326 459,00	2 266 625,00	2 890 026,00	549 946,00	2 013 618,00	453 632,00
Bevilget EGF-støtte i procent	65,0%	65,0%	65,0%	65,0%	65,0%	65,0%	65,0%	65,0%	65,0%	65,0%	65,0%
Faktiske udgifter (Medlemsstat & EGF)	13 619 598,00	318 358,00	3 010 610,74	4 504 198,40	3 120 878,13	621 368,00	1 930 473,00	1 855 317,00	240 158,00	956 517,00	176 655,00
EGF-andel af støtteberettigede faktiske udgifter	8 852 738,70	206 932,70	1 950 000,00	2 927 728,96	2 028 570,70	403 889,20	1 254 807,45	1 205 956,05	156 102,70	621 736,05	114 825,75
EGF-andel af støtteberet. faktiske udgifter i procent (*)	65,0%	65,0%	64,8%	65,0%	65,0%	65,0%	65,0%	65,0%	65,0%	65,0%	65,0%
<i>(*) maksimalt 56 % under hensyntagen til at euro-beløbet ikke kan være højere end den bevilgede EGF-støtte</i>											
EGF-budgetgennemførelse i procent	59,7%	53,6%	100,0%	39,3%	84,3%	17,4%	55,4%	41,7%	28,4%	30,9%	25,3%
Ikke brugt EGF-finansiering, tilbagebetalt til Kommis.	5 978 311,30	179 180,30	0,00	4 518 134,04	377 099,30	1 922 569,80	1 011 817,55	1 684 069,95	393 843,30	1 391 881,95	338 806,25
Ikke brugt EGF-finansiering, tilbagebetalt til Kommissionen, i procent	40,3%	46,4%	0,0%	60,7%	15,7%	82,6%	44,6%	58,3%	71,6%	69,1%	74,7%

Data pr. 31/12/2014

EGF-referenc	EGF/2010/001	EGF/2010/002	EGF/2010/003	EGF/2010/005	EGF/2010/009	EGF/2010/011	EGF/2010/012	EGF/2010/013	EGF/2010/014
Sag	Nordjylland	Cataluña automoci3n	Galicia textiles	Comunidad Valenciana	Valencia textiles	NXP Semiconductor	Noord Holland ICT	Podkarpackie	Mura
Medlemsstat	DK	ES	ES	ES	ES	NL	NL	PL	SI
Sektor (kort betegnelse)	Maskiner og udstyr	Automobilindustrien	Beklædningsgenstande	Sten/marmor	Tekstiler	Elektronisk udstyr	Engroshandel	Maskiner og udstyr	Beklædningsgenstande
Ansøgningsdato	22/01/2010	29/01/2010	5/02/2010	9/03/2010	22/03/2010	26/03/2010	8/04/2010	27/04/2010	28/04/2010
Afskedigede arbejdstagere	1 122	2 330	703	528	530	590	613	594	2 554
Arbejdstagere i målgruppen	951	1 429	500	300	350	512	613	200	2 554
Deadline for det endelige rapport	1/10/2012	29/07/2012	8/08/2012	7/12/2012	15/12/2012	26/09/2012	8/10/2012	27/10/2012	28/10/2012
Den faktiske dato for forelæggelse af den endelige	27/09/2012	25/07/2012	9/08/2012	5/12/2012	14/12/2012	20/09/2012	5/10/2012	18/09/2012	26/10/2012
Dato for afvikling (afsendelsesdato)	24/06/2013	12/08/2013	23/08/2013	12/08/2013	12/08/2013	13/03/2013	14/03/2013	18/03/2014	26/03/2014
Arbejdstagere, der har fået hjælp	112	504	507	317	362	293	613	45	2 018
Foranstaltningernes startdato	1/04/2010	1/12/2009	8/02/2010	7/06/2010	15/06/2010	1/10/2009	1/05/2009	1/08/2009	26/10/2009
Foranstaltningernes slutdato	1/04/2012	29/01/2012	8/02/2012	7/06/2012	15/06/2012	26/03/2012	8/04/2012	27/04/2012	28/04/2012
Faktisk budgetmæssigt forbrug i forhold til det oprindeligt anslåede budget (alle beløb i EUR)									
Oprindeligt anslåede budget (Medlemsstat & EGF)	11 571 322,00	4 235 284,00	2 838 000,00	2 189 000,00	3 168 409,00	2 783 745,00	3 934 055,00	697 800,00	3 458 370,00
Bevilget EGF-støtte	7 521 359,00	2 752 934,00	1 844 700,00	1 422 850,00	2 059 465,00	1 809 434,00	2 557 135,00	453 570,00	2 247 940,00
Bevilget EGF-støtte i procent	65,0%	65,0%	65,0%	65,0%	65,0%	65,0%	65,0%	65,0%	65,0%
Faktiske udgifter (Medlemsstat & EGF)	2 250 830,00	1 484 974,87	2 381 584,37	1 102 180,82	3 066 669,96	1 165 882,00	1 404 008,00	86 590,30	1 583 549,29
EGF-andel af støtteberettigede faktiske udgifter	1 463 039,50	963 257,71	1 548 029,84	716 417,53	1 993 335,47	757 823,30	0,00	56 283,69	1 029 307,04
EGF-andel af støtteberettigede faktiske udgifter i procent (*)	65,0%	64,9%	65,0%	65,0%	65,0%	65,0%	0,0%	65,0%	65,0%
<i>(*) maksimalt 56 % under hensyntagen til at euro-beløbet ikke kan være højere end den bevilgede EGF-støtte</i>									
EGF-budgetgennemførelse i procent	19,5%	35,0%	83,9%	50,4%	96,8%	41,9%	0,0%	12,4%	45,8%
Ikke brugt EGF-finansiering, tilbagebetalt til Kommissionen	6 058 319,50	1 789 676,29	296 670,16	706 432,47	66 129,53	1 051 610,70	2 557 135,00	397 286,31	1 218 632,96
Ikke brugt EGF-finansiering, tilbagebetalt til Kommissionen, i procent	80,5%	65,0%	16,1%	49,6%	3,2%	58,1%	100,0%	87,6%	54,2%

EGF-reference	EGF/2010/016	EGF/2010/017	EGF/2010/018	EGF/2010/019	EGF/2010/020	EGF/2010/021	EGF/2010/025	EGF/2010/026	EGF/2010/027	EGF/2010/028	EGF/2010/029	EGF/2010/030	EGF/2011/002	EGF/2011/003	I alt for 34 sager
Sag	Aragón retail	Midtjylland Machinery	Heidelberg Druckmaschinen	Construction 41	Construction 43	Construction 71	Odense Stålskibsværft	Rohde	N Brabant	Overijssel	Zuid Holland og Utrecht	Noord Holland og Flevoland	Trentino Alto Adige	Arnsberg og Düsseldorf	
Medlemsstat	ES	DK	DE	IE	IE	IE	DK	PT	NL	NL	NL	NL	IT	DE	
Sektor (kort betegnelse)	Detailhandel	Maskiner og udstyr	Maskiner og udstyr	Opførelse af bygninger	Bygge- og anlægsvirksomhed, som kræver	Arkitekt- og ingeniørvirksomhed	Skibsbygning	Fremstilling af fodtøj	Trykkeriindustri	Trykkeriindustri	Trykkeriindustri	Trykkeriindustri	Opførelse af bygninger	Automobilindustrien	
Ansøgningsdato	6/05/2010	11/05/2010	27/05/2010	9/06/2010	9/06/2010	9/06/2010	6/10/2010	26/11/2010	20/12/2010	20/12/2010	20/12/2010	20/12/2010	7/02/2011	9/02/2011	
Afskedigede arbejdstagere	1 154	813	1 263	4 866	3 382	841	1 184	974	199	214	800	551	643	778	
Arbejdstagere i målgruppen	1 154	325	1 181	3 205	2 228	554	950	680	199	214	800	551	528	778	
Deadline for det endelige rapport	6/11/2012	11/02/2013	27/11/2012	9/12/2012	9/12/2012	9/12/2012	6/04/2013	26/05/2013	20/06/2013	20/06/2013	20/06/2013	20/06/2013	1/11/2013	9/08/2013	
Den faktiske dato for forelæggelse af den endelige	30/04/2012	6/02/2013	26/11/2012	7/12/2012	7/12/2012	7/12/2012	5/04/2013	22/05/2013	18/06/2013	18/06/2013	18/06/2013	18/06/2013	30/10/2013	8/08/2013	
Dato for afvikling (afsendelsesdato)	12/08/2013	19/03/2014	4/04/2014	25/10/2013	25/10/2013	25/10/2013	10/02/2014	17/02/2014	14/11/2014	14/11/2014	14/11/2014	14/11/2014	18/12/2014	19/08/2014	
Arbejdstagere, der har fået hjælp	391	152	1 148	2 952	1 985	490	568	616	146	188	626	477	160	761	
Foranstaltningernes startdato	1/05/2010	11/08/2010	1/01/2010	1/07/2009	1/07/2009	1/07/2009	1/10/2010	20/05/2010	16/01/2010	16/01/2010	16/01/2010	16/01/2010	1/05/2011	1/03/2010	
Foranstaltningernes slutdato	6/05/2012	11/08/2012	27/05/2012	9/06/2012	9/06/2012	9/06/2012	6/10/2012	26/11/2012	20/12/2012	20/12/2012	20/12/2012	20/12/2012	1/05/2013	9/02/2013	
Faktisk budgetmæssigt forbrug i forhold til det oprindeligt anslåede budget (alle beløb i EUR)															
Oprindeligt anslåede budget (Medlemsstat & EGF)	2 400 000,00	6 068 625,00	12 782 392,00	19 522 828,88	33 329 459,31	2 135 107,32	21 818 310,00	2 230 000,00	1 027 420,00	1 104 832,00	4 075 613,00	2 844 749,00	6 029 000,00	6 689 028,00	214 654 897,51
Bevilget EGF-støtte	1 560 000,00	3 944 606,00	8 308 555,00	12 689 838,00	21 664 148,00	1 387 819,00	14 181 901,00	1 449 500,00	667 823,00	718 140,00	2 649 148,00	1 849 086,00	3 918 850,00	4 347 868,00	139 525 671,00
Bevilget EGF-støtte i procent	65,0%	65,0%	65,0%	65,0%	65,0%	65,0%	65,0%	65,0%	65,0%	65,0%	65,0%	65,0%	65,0%	65,0%	65,0%
Faktiske udgifter (Medlemsstat & EGF)	2 179 510,85	2 335 318,00	5 770 512,97	12 626 175,10	20 304 792,56	1 811 072,62	9 213 211,00	2 127 146,85	262 285,00	314 338,00	1 080 819,00	759 984,00	2 252 077,91	5 754 032,37	111 671 677
EGF-andel af støtteberettigede faktiske udgifter	1 416 682,05	1 517 956,70	3 750 833,43	8 207 013,81	13 198 115,16	1 177 197,20	5 988 587,00	1 382 645,45	170 485,25	204 319,70	702 532,35	493 989,60	2 252 077,91	3 740 121,04	72 453 338,99
EGF-andel af støtteberettigede faktiske udgifter i procent (*)	65,0%	65,0%	65,0%	65,0%	65,0%	65,0%	65,0%	65,0%	65,0%	65,0%	65,0%	65,0%	100,0%	65,0%	64,1%
(*) maksimalt 56 % under hensyntagen til at euro-beløbet ikke kan være højere end den bevilgede EGF-støtte															
EGF-budgetgennemførelse i procent	90,8%	38,5%	45,1%	64,7%	60,9%	84,8%	42,2%	95,4%	25,5%	28,5%	26,5%	26,7%	57,5%	86,0%	49,8%
Ikke brugt EGF-finansiering, tilbagebetalt til Kommissionen	143 317,95	2 426 649,30	4 557 721,57	4 482 824,19	8 466 032,84	210 621,80	8 193 314,00	66 854,55	497 337,75	513 820,30	1 946 615,65	1 355 096,40	1 666 772,09	607 746,96	67 072 332
Ikke brugt EGF-finansiering, tilbagebetalt til Kommissionen, i procent	9,2%	61,5%	54,9%	35,3%	39,1%	15,2%	57,8%	4,6%	74,5%	71,5%	73,5%	73,3%	42,5%	14,0%	50,2%

BILAG- TABEL 4 – EFTERFØLGENDE EVALUERING – UNDERSØGTE SAGER
FASE 1

EGF-reference	Sag	MS*	EGF-reference	Sag	MS*
EGF/2009/004	Oost-West Vlaanderen	BE	EGF/2009/023	Qimonda	PT
EGF/2009/005	Limburg	BE	EGF/2009/024	Noord Holland og Zuid Holland	NL
EGF/2009/007	Volvo	SE	EGF/2009/026	Noord Holland og Utrecht	NL
EGF/2009/008	Dell	IE	EGF/2009/027	Noord Brabant og Zuid Holland	NL
EGF/2009/009	Steiermark	AT	EGF/2009/028	Limburg	NL
EGF/2009/010	AB Snaige	LT	EGF/2009/029	Gelderland og Overijssel	NL
EGF/2009/011	Heijmans	NL	EGF/2009/030	Drenthe	NL
EGF/2009/012	Waterford Crystal	IE	EGF/2009/020	Castilla La Mancha	ES
EGF/2009/013	Karmann	DE	EGF/2010/002	Cataluña automoción	ES
EGF/2009/014	Valencia ceramics	ES	EGF/2010/004	Wielkopolskie	PL
EGF/2009/015	Danfoss Group	DK	EGF/2010/003	Galicia textiles	ES
EGF/2009/031	Linak	DK	EGF/2010/006	H.Cegielski-Poznań	PL
EGF/2009/016	Møbler	LT	EGF/2010/007	Steiermark-Niederösterreich	AT
EGF/2009/017	Construction	LT	EGF/2010/008	AT&S	AT
EGF/2009/018	Beklædningsgenstande	LT	EGF/2010/010	Unilever	CZ
EGF/2009/019	Renault	FR	EGF/2010/011	NXP Semiconductors	NL
EGF/2009/021	SR Technics	IE		*medlemsstater	

FASE 2

EGF-reference	Sag	MS*	EGF-reference	Sag	MS*
EGF/2010/001	Nordjylland	DK	EGF/2010/022	LM Glasfiber	DK
EGF/2010/005	Comunidad Valenciana	ES	EGF/2010/025	Odense Stålskibsværft	DK
EGF/2010/009	Valencia textiles	ES	EGF/2010/026	Rohde	PT
EGF/2010/012	Noord Holland ICT	NL	EGF/2010/027	N Brabant	NL
EGF/2010/013	Podkarpackie	PL	EGF/2010/028	Overijssel	NL
EGF/2010/014	Mura	SI	EGF/2010/029	Zuid Holland og Utrecht	NL
EGF/2010/015	Peugeot	FR	EGF/2010/030	Noord Holland og Flevoland	NL
EGF/2010/016	Aragón retail	ES	EGF/2010/031	General Motors Belgium	BE
EGF/2010/017	Midtjylland Machinery	DK	EGF/2011/001	Nieder- og Oberösterreich	AT
EGF/2010/018	Heidelberger Druckmas	DE	EGF/2011/002	Trentino Alto Adige	IT
EGF/2010/019	Construction 41	IE	EGF/2011/003	Arnsberg og Düsseldorf Automot	DE
EGF/2010/020	Construction 43	IE	EGF/2011/005	Norte-Centro Automotive	PT
EGF/2010/021	Construction 71	IE		*medlemsstater	