



Bruxelles, den 12.10.2016
COM(2016) 475 final/2

PART 1/2

CORRIGENDUM

This document corrects document COM(2016) 475 of 11.07.2016

Concerns the Danish language version.

P. 20, the footnote was omitted.

The text shall read as follows:

**MEDDELELSE FRA KOMMISSIONEN TIL EUROPA-PARLAMENTET, RÅDET
OG REVISIONSRET TEN**

KONSOLIDERET ÅRSREGNSKAB FOR DEN EUROPÆISKE UNION 2015

INDHOLDSFORTEGNELSE DEL I

DISKUSSION OG ANALYSE AF ÅRSREGNSKABET	3
KONSOLIDERET ÅRSREGNSKAB OG FORKLARENDE BEMÆRKNINGER	24
BALANCE	26
RESULTATOPGØRELSE	27
PENGESTRØMSOPGØRELSE	28
BEVÆGELSER I NETTOAKTIVER	29
BEMÆRKNINGER TIL ÅRSREGNSKABET	30

[KONSOLIDERET BERETNING OM GENNEMFØRELSEN AF BUDGETTET OG FORKLARENDE BEMÆRKNINGER](#)

DEL II

DISKUSSION OG ANALYSE AF ÅRSREGNSKABET

REGNSKABSÅRET 2015

Det bemærkes, at tallene er afrundet til millioner EUR, og nogle af de finansielle data i tabellerne nedenfor kan derfor se ud til ikke at stemme.

1. EU: Institutionel forvaltning og opgavefordeling

EU bygger på retsstatsprincippet. Det betyder, at enhver EU-handling bygger på traktater, der er blevet godkendt på frivillig og demokratisk vis af alle EU's medlemsstater. EU har en unik institutionel struktur:

- Medlemmerne af Europa-Parlamentet vælges direkte af EU's borgere.
- EU's overordnede prioriteter fastsættes af Det Europæiske Råd, som består af landenes og EU's ledere.
- Medlemsstaternes regeringer er repræsenteret i Rådet for Den Europæiske Union (Rådet).
- EU's samlede interesser fremmes af Europa-Kommissionen (Kommissionen), hvis formand vælges af Europa-Parlamentet. Kommissionens medlemmer foreslås af de nationale regeringer efter fælles overenskomst med den valgte formand og skal derefter godkendes samlet af Europa-Parlamentet.

EU har sin egen retsorden, som adskiller sig fra international ret og er en fast bestanddel af medlemsstaternes retssystemer. EU's retsorden bygger på dens egne retskilder. Da retskilderne er af forskellig art, har det været nødvendigt at etablere en indbyrdes rangorden. Den primære ret ligger øverst i rangordenen og omfatter traktaten om Den Europæiske Union (TEU), traktaten om Den Europæiske Unions funktionsmåde (TEUF), Den Europæiske Unions charter om grundlæggende rettigheder samt andre traktater og protokoller. Den efterfølges af internationale aftaler indgået af EU, generelle retsprincipper og sekundær ret, som bygger på traktaterne.

EU's organisatoriske forvaltning består af de institutioner, agenturer og andre EU-organer, som er opført på listen i bemærkning 9 til årsregnskabet. De vigtigste institutioner med hensyn til ansvar for at udforme politikker og træffe beslutninger er **Europa-Parlamentet**, **Rådet** og **Kommissionen**.

2. EU's vigtigste politiske målsætninger

Kommissionen foreslog den 3. marts 2010 Europa 2020-strategien, som er en 10-årig strategi, der har til formål at genoplive EU's økonomi. Den sigter mod "intelligent, bæredygtig og inklusiv vækst" med større koordinering af de nationale og europæiske politikker. Der er fastsat en række overordnede mål, som hele EU skal opfylde inden udgangen af 2020. De omhandler beskæftigelse, forskning og udvikling, klima/energi, uddannelse, social inklusion og bekæmpelse af fattigdom. Dette afgrænsede sæt EU-mål er oversat til nationale mål i hvert EU-land, som afspejler deres forskellige situationer og omstændigheder.

Europa har udpeget nye indsatsområder med henblik på at sætte skub i vækst og beskæftigelse. Disse indsatsområder er omhandlet i syv flagskibsinitiativer:

- En digital dagsorden for Europa
- Innovation i EU
- Unge på vej
- Et ressourceeffektivt Europa
- En industripolitik for en globaliseret verden
- En dagsorden for nye færdigheder og job
- En europæisk platform mod fattigdom.

Inden for hvert initiativ skal EU og de nationale myndigheder koordinere deres indsats, således at de gensidigt forstærker hinanden.

Den Kommission, der tiltrådte i november 2014, at defineret følgende ti initiativer (indtil 2019), som repræsenterer en fortsættelse af Europa 2020-strategien:

- **Et nyt skub i beskæftigelsen, væksten og investeringerne:**

Hovedinitiativet under denne overskrift er Den Europæiske Fond for Strategiske Investeringer (EFSI), som blev lanceret sammen med EIB-Gruppen. Den har til formål at bekæmpe det nuværende investeringsunderskud i EU ved at mobilisere privat finansiering til strategiske investeringer på vigtige områder, som f.eks. infrastruktur, uddannelse, forskning og innovation, vedvarende energi og risikovillig kapital til små virksomheder. Det forventes, at yderligere finansiering fra medlemsstater, nationale banker, der fremmer SMV-interesser, og private investorer ville bringe de samlede investeringer i EU op på i alt 315 mia. EUR.

- **En modstandsdygtig energiunion med en fremadskuende politik for klimaforandringer:**

EU har længe deltaget i den internationale indsats for at bekæmpe klimaændringer og har følt sig forpligtet til at gå forrest med et godt eksempel ved at træffe robuste politiske beslutninger. På europæisk plan er en omfattende pakke af politiske foranstaltninger vedrørende reduktion af drivhusgasemissionerne blevet iværksat gennem det europæiske klimaændringsprogram (ECCP). EU har fastsat mål for en progressiv reduktion af Unionens drivhusgasemissioner indtil 2050. Der er fastsat centrale klima- og energimål i klima- og energipakke for 2020 og i klima- og energirammen for 2030. Disse mål sikrer, at EU vil udvikle sig hen imod en lavemissionsøkonomi som beskrevet i køreplanen for en lavemissionsøkonomi i 2050. EU holder øje med fremskridtet med hensyn til reduktion af emissioner gennem regelmæssig overvågning og rapportering. EU er gået forrest i den internationale indsats for at nå frem til en global klimaaftale. Efter den kun begrænsede tilslutning til Kyotoprotokollen og manglen på en aftale i København i 2009 har EU arbejdet på at samle en bred koalition af industrilande og udviklingslande med ambitiøse mål, som lagde grunden til det positive resultat af klimakonferencen i Paris (COP21) i december 2015. På denne konference vedtog 195 lande den første universelle og bindende globale klimaaftale. EU var den første af de største økonomier, som indgav sit bidrag til den nye aftale i marts 2015. EU er allerede aktivt i gang med at gennemføre målet om at reducere emissionerne med mindst 40 % inden 2030.

- **En ny migrationspolitik:**

Migration er en af de den nuværende Kommissions politiske prioriteter. Hovedformålet for den europæiske dagsorden for migration er at behandle migrationsspørgsmålet på en helhedsorienteret måde. I den første del af dagsordenen fastlægges foranstaltninger, der skal træffes omgående for at forebygge menneskelige tragedier og styrke mekanismerne til håndtering af nødsituationer. Dette vil ske ved at styrke tilstedeværelsen til søs for at redde liv, målrettet bekæmpe kriminelle smuglernetværk, imødegå den store tilstrømning til EU og anvende EU's operationelle og finansielle værktøjer til at hjælpe medlemsstater i frontlinjen. Som et første skridt i 2015 stillede Kommissionen via ændringsbudgetter yderligere finansiering til rådighed – se afsnit 6 nedenfor. Den langsigtede migrationspolitik skal omdefineres på grundlag af fire søjler: 1) mindske incitamentet til ulovlig migration, 2) redde liv og beskytte de ydre grænser, 3) gennemføre en stærk fælles asylpolitik og 4) udforme en ny politik for lovlig migration.

- **Et dybere og mere retfærdigt indre marked:**

Det indre marked er et af Europas vigtigste resultater og dets største aktiv i en tid med øget globalisering. Det er en drivkraft for opbygningen af en stærkere og mere retfærdig EU-økonomi. Ved at sikre den frie bevægelighed for personer, varer, tjenesteydelser og kapital åbner det op for nye muligheder for borgere, arbejdstagere, virksomheder og forbrugere ved at skabe de arbejdspladser og den vækst, som Europa så stærkt har brug for. Mere integrerede og dybere kapitalmarkedet vil kanalisere med kapital til virksomheder, især SMV'er, og infrastrukturprojekter. Takket være øget mobilitet kan arbejdstagere lettere flytte derhen, hvor der er behov for deres kompetencer. Bekæmpelse af skatteunddragelse og skattesvig vil sikre, at alle yder et rimeligt bidrag.

- **Pakken for det digitale indre marked:**

Internettet og digitale teknologier forandrer vores verden. Men nuværende hindringer for onlinehandel betyder, at borgerne ikke får adgang til varer og tjenesteydelser, at horisonten begrænses for internetvirksomheder og nystartede virksomheder, og at virksomheder og myndigheder ikke opnår fuld gavn af digitale værktøjer. EU's indre marked skal derfor gøres egnet til den digitale tidsalder ved at fjerne lovgivningsmæssige hindringer og omdanne 28 nationale markeder til ét marked. Dette vil tilføre EU's økonomi 415 mia. EUR om året og skabe tusindvis af nye arbejdspladser.

- **Et område med retfærdighed og grundlæggende rettigheder:**

EU er ikke kun et indre marked for varer og tjenesteydelser. Europæere deler værdier, der er fastsat i EU-traktaterne og chartret om grundlæggende rettigheder. EU må aldrig tabe disse værdier af syne i sin indsats for at bekæmpe terror, menneskehandel, smugleri og cyberkriminalitet. Det har til formål at gøre livet lettere for europæere, der studerer, arbejder eller indgår ægteskab i andre EU-lande. Et af hovedmålene er derfor at bygge bro mellem de forskellige nationale retsordener i EU. Et europæisk område med retfærdighed uden grænser og hindringer vil sikre, at borgerne har samme rettigheder over alt i Unionen.

- **En stærkere global aktør:**

EU skal have en stærk udenrigspolitik for at kunne reagere effektivt over for globale udfordringer, herunder kriserne i dets naboland, og overføre dets værdier og bidrage til fred og velstand i hele verden.

- **En afbalanceret frihandelsaftale mellem EU og USA:**

EU forhandler i øjeblikket en ambitiøs og afbalanceret handels- og investeringsaftale med USA. TTIP (det transatlantiske handels- og investeringspartnerskab) vil skabe nye handels- og investeringsmuligheder for både store og små virksomheder og nye arbejdspladser. For brugerne vil aftalen sikre lavere priser og flere valgmuligheder, samtidig med at EU's høje standarder for forbrugerbeskyttelse, sociale rettigheder og miljøregler bevares. Aftalen vil også styrke Europas indflydelse i verden, fordi den medvirker til at forme den globale handel, overføre EU's værdier og tiltrække flere investeringer.

- **En Union med demokratiske forandringer:**

EU-landene skulle for første gang tage valgresultater i betragtning, da de foreslog en kandidat til formand for Kommissionen. Det er et vigtigt skridt, men det er kun det første af mange i indsatsen for at gøre EU mere demokratisk og bringe det tættere på borgerne. Europæerne har ret til at vide, hvem kommissærer, kommissionsansatte, medlemmer af Europa-Parlamentet eller repræsentanter for Rådet mødes med under lovgivningsarbejdet. Kommissionen ønsker at tilføje forholdet til Europa-Parlamentet nyt liv og at samarbejde tættere med de nationale parlamenter.

- **En dybere økonomisk og monetær union: fortsat arbejde med at fremme økonomisk stabilitet og tiltrække investorer til Europa:**

Kommissionens arbejde hen imod en fuldkommen Økonomisk og Monetær Union er baseret på de fem formænds rapport, som omhandler fire områder, hvor en indsats er påkrævet. De fem formænds rapport er resultatet af adskillige høringer mellem medlemsstaterne, de berørte EU-institutioner og de fem formænd.

3. EU's budget: fra forberedelse til decharge

3.1. Budget og finansiering

I EU's flerårige finansielle ramme (FFR) fastlægges grundlaget for EU's politiske mål og årlige maksimumsbeløb (lofter) for EU's udgifter som helhed og for hovedkategorierne af udgifter (udgiftsområder). Summen af lofterne for alle udgiftsområder giver det samlede loft for forpligtelsesbevillingerne. EU's budget finansierer en lang række politikker og programmer i hele EU. I overensstemmelse med Europa-Parlamentets og Rådets prioriteringer i FFR gennemfører Kommissionen specifikke programmer, aktiviteter og projekter på det pågældende område. Budgettet udarbejdes af Kommissionen og vedtages normalt af Parlamentet og Rådet i midten af december i henhold til proceduren i artikel 314 i TEUF. Ifølge princippet om budgettets ligevægt skal de samlede indtægter modsvare de samlede udgifter (betalingsbevillinger) for et givent regnskabsår.

Den Europæiske Union finansieres ved hjælp af to hovedkategorier af indtægter, nemlig egne indtægter og diverse indtægter. Egne indtægter kan opdeles i traditionelle egne indtægter (som toldafgifter), egne indtægter baseret på moms og indtægten baseret på bruttonationalindkomsten (BNI). Diverse indtægter fra EU's aktiviteter (f.eks. bøder i konkurrencesager) udgør mindre end 10 % af de samlede indtægter. Egne indtægter udgør langt hovedparten af EU's finansiering og tilgår automatisk EU, således at EU kan finansiere sit budget, uden at det er nødvendigt, at de nationale myndigheder skal træffe yderligere beslutning herom. De samlede egne indtægter, der er nødvendige for at finansiere budgettet, bestemmes af de samlede udgifter minus diverse indtægter. De samlede egne indtægter må ikke overstige 1,23 % af EU's bruttonationalindkomst (BNI).

Det er et overordnet princip, at EU ikke må låne penge på kapitalmarkederne eller fra finansielle institutioner til at finansiere sit budget.

3.2. Sådan forvaltes og anvendes EU-budgettet

Primære driftsudgifter

EU's driftsudgifter dækker de forskellige udgiftsområder i FFR og antager forskellige former afhængigt af, hvordan pengene udbetales og forvaltes. Fra og med 2014 opdeler Kommissionen sine udgifter således:

direkte forvaltning: når gennemførelsen af budgettet foretages direkte af Kommissionens tjenestegrene

indirekte forvaltning: når Kommissionen overdrager opgaven med gennemførelse af budgettet til EU-retlige eller nationalretlige organer som f.eks. EU-agenturer

delt forvaltning: ved denne forvaltningsmetode overdrages visse gennemførelsesopgaver til medlemsstaterne. Ca. 80 % af udgifterne henhører under delt forvaltning, f.eks. områder som landbrugsudgifter og strukturforanstaltninger.

De forskellige finansielle aktører i Kommissionen

Kommissærkollegiet påtager sig det kollektive politiske ansvar, men udøver i praksis ikke selv sine beføjelser til at gennemføre budgettet. Det uddelegerer hvert år disse opgaver til individuelle tjenestemænd, der skal stå til ansvar over for kollegiet i overensstemmelse med finansforordningen og tjenestemandsvedtægten. Det pågældende personale – for det meste generaldirektører og kontorchefer – kaldes "de ved delegation bemyndigede anvisningsberettigede". De kan yderligere uddelegere opgaver i forbindelse med budgetgennemførelsen til "de ved subdelegation bemyndigede anvisningsberettigede".

De **anvisningsberettigedes** ansvar dækker hele forvaltningsprocessen lige fra at fastslå, hvad det er nødvendigt at gøre for at nå de af institutionen fastsatte politiske mål, til at forvalte de iværksatte aktiviteter i drifts- og budgetmæssige henseende. Hver anvisningsberettiget skal udarbejde en årlig aktivitetsrapport om de aktiviteter, som den pågældende har ansvaret for, hvori den pågældende redegør for de opnåede resultater og for, hvorvidt pågældende har rimelig sikkerhed for, at de midler, der er afsat til de i rapporten beskrevne aktiviteter, er blevet anvendt til det fastsatte formål og i overensstemmelse med principperne om forsvarlig økonomisk forvaltning. Endvidere vurderes det, om de anvendte kontrolprocedurer giver den nødvendige sikkerhed for, at de underliggende transaktioner er lovlige og formelt rigtige. På baggrund af artikel 66 i finansforordningen fremsender Kommissionen en sammenfattende rapport om de årlige aktivitetsrapporter til Europa-Parlamentet og Rådet, hvorved Kommissionen tager ansvar for forvaltningen af EU-budgettet i overensstemmelse med TEUF's artikel 317. Denne rapport samt de årlige aktivitetsrapporter kan findes på: http://ec.europa.eu/atwork/planning-and-preparing/synthesis-report/index_en.htm.

I henhold til artikel 318 TEUF udarbejder Kommissionen en evalueringsrapport om gennemførelsen og resultaterne af Kommissionens programmer på grundlag af de anvisningsberettigedes årlige aktivitetsrapporter. Med virkning fra regnskabsåret 2015 er synteserapporten og evalueringsrapporten samlet med de oplysninger, der fremgår af en ny rapport med titlen "Årlig forvaltnings- og resultatrapport for budgettet".

Regnskabsføreren gennemfører betalinger og indtægtsordrer udstedt af de anvisningsberettigede og er ansvarlig for forvaltningen af likviditetsbeholdningen, fastsættelsen af regnskabsregler og -metoder, valideringen af regnskabssystemer, bogføringen og udarbejdelsen af institutionens årsregnskab. Regnskabsføreren skal desuden underskrive regnskaberne og erklære, at de på alle væsentlige punkter giver et retvisende billede af EU's finansielle stilling, resultaterne af dets operationer samt dets pengestrømme.

3.3. Regnskab og ansvarlighed

Det konsoliderede årsregnskab for EU indeholder finansielle oplysninger om institutionernes, agenturerne og de øvrige EU-organers aktiviteter ud fra et budgetmæssigt synspunkt og i henhold til princippet om periodiseret regnskabsføring. Dette regnskab omfatter ikke medlemsstaternes årsregnskaber.

EU's årsregnskab omfatter to særskilte, men indbyrdes forbundne elementer:

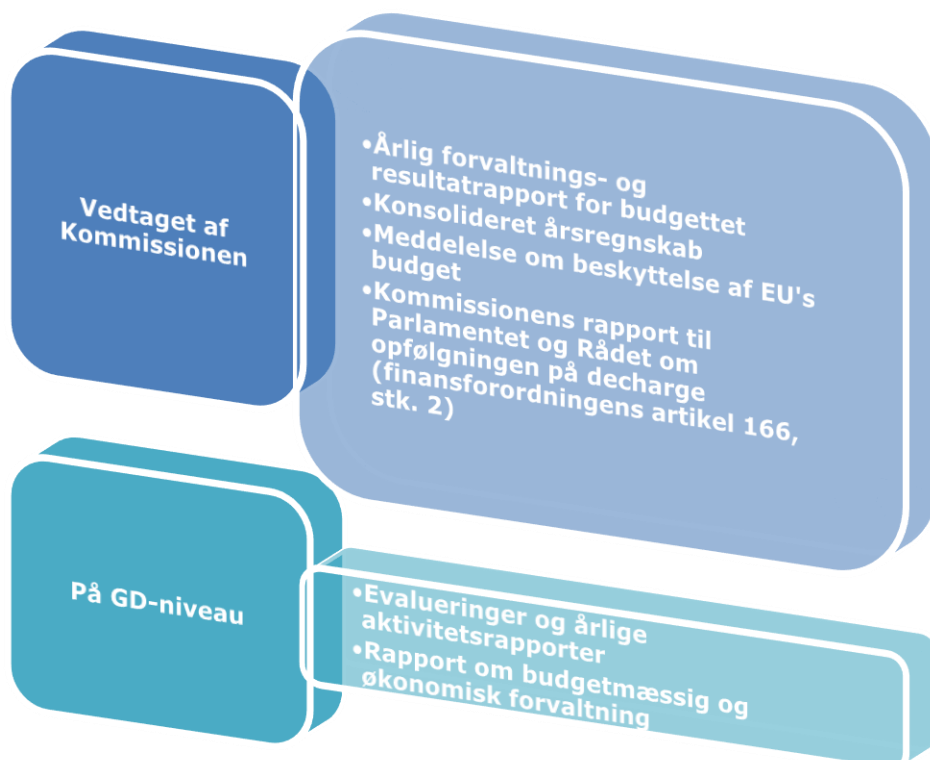
- a) årsregnskabet og

- b) beretningerne om gennemførelsen af budgettet, der gør det muligt i detaljer at følge gennemførelsen af budgettet.

Kommissionens regnskabsfører er ansvarlig for at udarbejde EU's konsoliderede årsregnskab og for at sikre, at det på alle væsentlige punkter giver et retvisende billede af EU's finansielle stilling, resultaterne af dens operationer samt dets pengestrømme.

Ud over ovennævnte årsregnskab udarbejdes der også ad hoc-rapporter om specifikke områder såsom en beretning om den budgetmæssige og økonomiske forvaltning, finansielle instrumenter, stillede garantier og finansielle korrektioner.

Regnskab og ansvarlighed i Kommissionen:



3.4. Revision og decharge

Revision

EU's årsregnskaber og ressourceforvaltning kontrolleres af dens eksterne revisor, Revisionsretten, der til Europa-Parlamentet og Rådet bl.a. udarbejder:

- 1) en årsberetning om de aktiviteter, der er finansieret over det almindelige budget med nærmere bemærkninger til årsregnskaberne og de underliggende transaktioner
- 2) en udtalelse på grundlag af revisionen, som afgives i årsberetningen i form af en revisionserklæring vedrørende i) regnskabernes pålidelighed og ii) de underliggende transaktioners lovlighed og formelle rigtighed, der omfatter både indtægter fra afgiftspligtige personer og betalinger til slutmodtagere
- 3) særberetninger om resultaterne af revisioner inden for bestemte områder.

Decharge

Den sidste fase i budgetproceduren er decharge for budgettet for et givet regnskabsår. Dechargen udgør det politiske aspekt af den eksterne kontrol med budgetgennemførelsen og er den afgørelse, hvorved Europa-Parlamentet, der handler efter en henstilling fra Rådet, "fritager" Kommissionen (og andre EU-

organer) for dens ansvar for forvaltningen af et givet budget ved at markere afslutningen af budgettets eksistens. Europa-Parlamentet er dechargemyndighed for EU. Det betyder, at det efter revisionen og afslutningen af årsregnskabet påhviler Rådet at henstille til og dernæst Europa-Parlamentet at give decharge til Kommissionen og andre EU-organer for gennemførelsen af EU's budget for et givet regnskabsår. Afgørelsen træffes på grundlag af en gennemgang af regnskabet, Kommissionens årlige forvaltnings- og resultatrapport for budgettet (der har afløst dens tidligere sammenfattende rapport og årlige evalueringsrapport), Revisionsrettens årsberetning, revisionsudtalelse og særberetninger samt Kommissionens svar på spørgsmål og yderligere anmodninger om oplysninger.

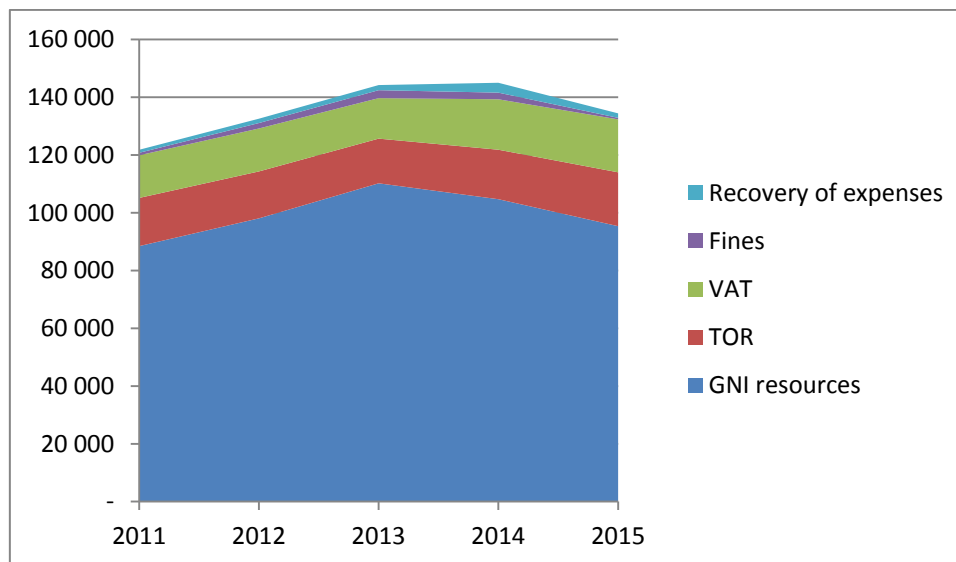
Dechargeproceduren kan give tre forskellige resultater: meddelelse, udsættelse eller nægtelse af decharge. De høringer, hvor kommissærerne udspørges af medlemmerne af Europa-Parlamentets budgetkontroludvalg om de politikområder, der er den enkelte kommissærs ansvar, er en fast bestanddel i Europa-Parlamentets årlige budget- og dechargeprocedure. Den endelige betænkning om decharge, der omfatter specifikke henstillinger til Kommissionen om at træffe visse foranstaltninger, vedtages på et plenarmøde i Europa-Parlamentet. Rådets dechargehenstillinger vedtages af ECOFIN. Både Europa-Parlamentets betænkning og Rådets henstilling giver anledning til en årlig opfølgingsrapport, hvori Kommissionen beskriver de konkrete skridt, den har taget for at gennemføre henstillingerne.

4. EU's konsoliderede årsregnskab: økonomisk situation i 2015

4.1. Indtægter

Størsteparten af EU-institutionernes og -organernes indtægter kommer fra ikkekommercielle transaktioner. Nedenstående tabel giver en oversigt over hovedkategorierne af disse indtægter.

Udviklingen i indtægter fra ikkekommercielle transaktioner over fem år i mio. EUR:



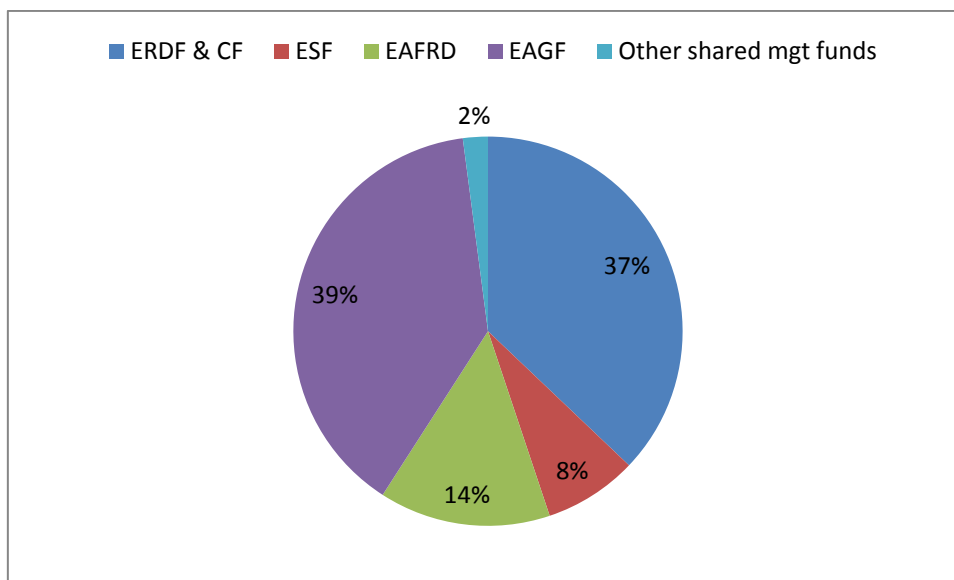
I BNI-indtægterne i 2014 indgik de betydelige BNI-revisioner, der er foretaget siden 2002. Der var derfor tale om ekstraordinært store bidragsjusteringer, der for alle EU-medlemsstater udgjorde tæt ved 10 mia. EUR. Det er hovedårsagen til den nedgang, der har fundet sted i 2015 i forhold til året før.

Inddrivelse af udgifter omfatter indtægtsordrer, der er udstedt af Kommissionen og indkasseret fra eller modregnet i (dvs. fratrukket) efterfølgende betalinger, som er opført i Kommissionens regnskaber. De har til formål at inddrive udgifter, der tidligere er udbetalt over det almindelige budget.

4.2. Udgifter

Udgifterne udgjorde 155,9 mia. EUR, hvilket er lavere end året før (165,3 mia. EUR i 2014). Der kan konstateres et fald på 4,6 mia. EUR for Den Europæiske Regionaludviklingsfond (EFRU) og Samhørighedsfonden, som skyldtes den langsomme start på programperioden 2014-2020. Udgifterne under Den Europæiske Socialfond (ESF) faldt med 2,8 mia. EUR, fordi der blev indgivet færre betalingsanmodninger for den flerårige finansielle ramme for perioden 2007-2013.

De vigtigste udgiftsposter (112,4 mia. EUR) er overførsler under delt forvaltning. De største fonde er Den Europæiske Garantifond for Landbruget (EGFL), Den Europæiske Landbrugsfond for Udvikling af Landdistrikterne (ELFUL) og andre instrumenter til udvikling af landdistrikterne samt Den Europæiske Socialfond (ESF). I regnskabsåret 2015 udgjorde disse næsten 71 % af de samlede udgifter.



Udgifter under direkte forvaltning repræsenterer navnlig Kommissionens, gennemførelsesorganers og, fra 2015, trustfondes budgetgennemførelse. Direkte forvaltning omfatter også alle EU-institutioners og -agenturers administrationsudgifter. Under indirekte forvaltning gennemføres budgettet af EU-agenturer, EU-organer, tredjelande, internationale organisationer og andre enheder. Samlet udgør udgifterne under direkte og indirekte forvaltning ca. 14 % af de samlede udgifter (22 mia. EUR).

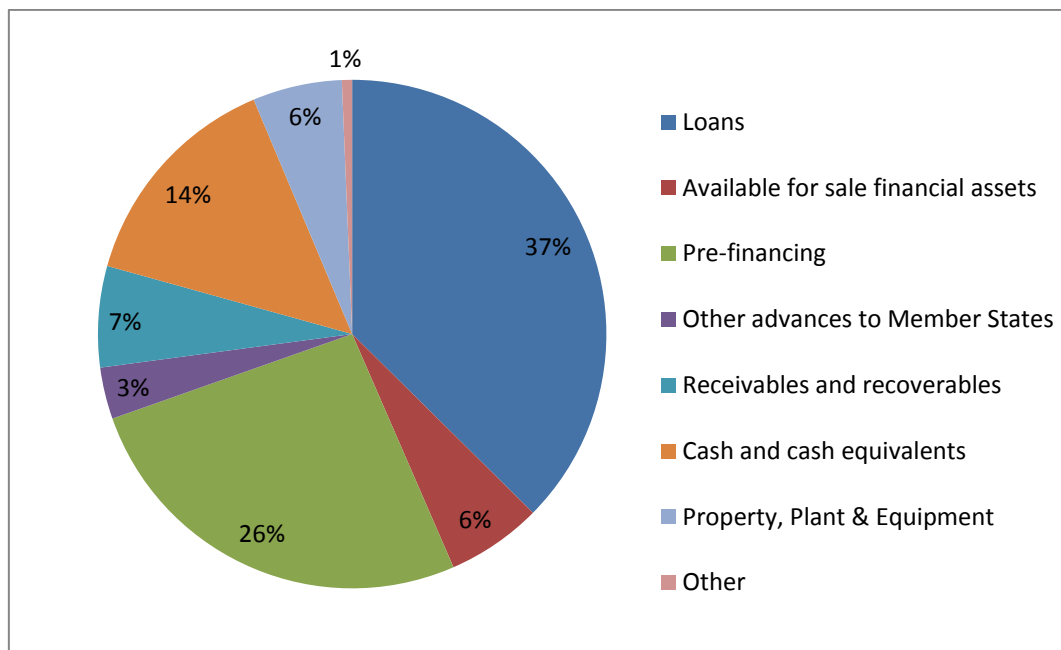
EU anerkender også fremtidige betalingsforpligtelser som udgifter, der endnu ikke fremgår af det kontantbaserede budgetregnskab. De fremgår navnlig under betalingsforpligtelser og skyldige omkostninger inden for landbrug og udvikling af landdistrikter og til pensioner og andre medarbejderydelser, som kommissærer, medlemmer af Europa-Parlamentet og ansatte i almindelighed optjener, og medfører højere udgifter og et negativt økonomisk resultat (disse betalinger vil blive finansieret af fremtidige budgetter og er endnu ikke inkluderet i indtægterne).

4.3. Økonomisk resultat

Det økonomiske resultat (dvs. underskuddet) for perioden var på 13 033 mio. EUR, hvilket er nogenlunde det samme som året før.

4.4. Aktiver

Aktiverne i EU's konsoliderede balance udgør 154 mia. EUR



De væsentligste poster på aktivsiden af balancen er finansielle aktiver (lån, salgbare finansielle aktiver, kontanter) og forfinansieringsbeløb, som udgør næsten 83 % af aktiverne i EU. Lånenes størrelse faldt med 1,6 mia. EUR til 57 mia. EUR, mens størrelsen af de finansielle instrumenter, der finansieres af EU's budget (budgetinstrumenter), øgedes med ca. 460 mio. EUR. På aktivsiden under materielle anlægsaktiver indgår aktiver, der vedrører Copernicus-programmet (1,7 mia. EUR) og Galileo-aktiver, som er under opførelse. (2,1 mia. EUR).

I de tidligere år er det lykkedes EU's institutioner og organer at holde deres kassebeholdning og deres likvide midler ved årets udgang på et lavt niveau. Den store kontantsaldo på 21,7 mia. EUR pr. 31. december 2015 skyldes primært:

- den forsinkede betaling af BNI- og momssaldi for 2014 (5,4 mia. EUR), som var fordelt over 2015, men hvor en meget stor del blev betalt i september 2015. Medlemsstaternes bidrag til EU-budgettet på grundlag af moms og BNI er underlagt en årlig tilpasning, der foretages hvert år på den første arbejdsdag i december. Tilpasningen i 2014 omfattede større revisioner af BNI, der går tilbage til 2002, og som førte til en hidtil uset tilpasning på 9,5 mia. EUR på tværs af alle EU-medlemsstater
- BNI- og momssaldi for 2015 (1,4 mia. EUR).
- BNI for 2016 betalt på forhånd af to medlemsstater (0,7 mia. EUR)
- bøder og andre indtægter (1,5 mia. EUR).

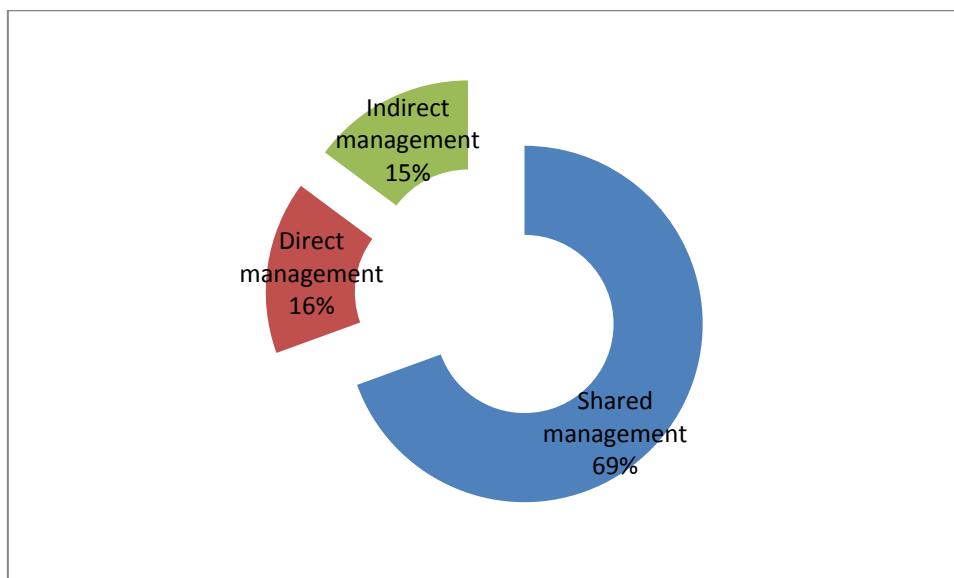
I henhold til forordningen om egne indtægter kunne disse saldi kun returneres til medlemsstaterne i 2016 via et ændringsbudget.

Forfinansiering

Det bør bemærkes, at forfinansieringsniveauet i betydelig grad påvirker den flerårige finansielle rammes cyklus – i begyndelsen af en flerårig finansiell rammeperiode kan man f.eks. forvente, at der betales store forskud til medlemsstaterne under samhørighedspolitikken. Kommissionen gør sit yderste for at sikre, at forfinansieringsniveauerne fortsat er passende. Der skal findes en balance mellem at sikre en tilstrækkelig finansiering af projekterne og en hurtig godkendelse af udgifter.

Den samlede forfinansiering (andre forskud til medlemsstaterne ikke medregnet) på EU's balance beløber sig til 40 mia. EUR (2014: 45 mia. EUR), hvoraf størstedelen vedrører Kommissionens aktiviteter. Ca. 70 % af Kommissionens forfinansiering gennemføres ved delt forvaltning, dvs. at gennemførelsen af budgettet er uddelegeret til medlemsstaterne (Kommissionen har en tilsynsfunktion).

Kommissionens forfinansiering efter forvaltningsmetode



De største forfinansieringsbeløb under delt forvaltning vedrører EFRU og Samhørighedsfonden.

Den langsigtede forfinansiering er steget med 12,6 mia. EUR i forbindelse med den nye FFR, mens den kortsigtede forfinansiering faldt med 17,7 mia. EUR. Stigningen i langsigtet forfinansiering skyldes primært de nye forfinansieringsbetalinger, der er foretaget under delt forvaltning for FFR 2014-2020 (i alt 10 mia. EUR, hvoraf 7 mia. EUR går til samhørighedspolitikken). Faldet i de kortsigtede beløb skyldes også hovedsagelig delt forvaltning – eftersom FFR 2007-2013 nærmer sig sin afslutning, frigøres den tilknyttede forfinansiering gradvist.

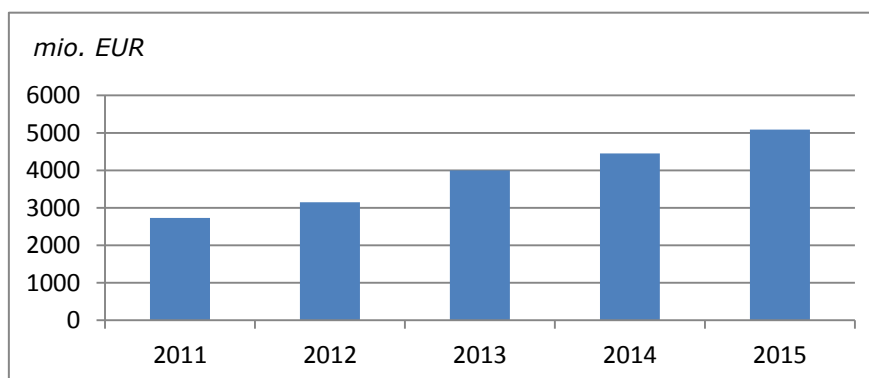
Finansielle instrumenter under direkte og indirekte forvaltning

Følgende poster er anført som finansielle instrumenter i EU's årsregnskab:

- lån ydet over budgettet
- lån ydet med lånte midler
- egenkapitalinstrumenter
- garantiinstrumenter
- garantifonde: garantier stillet til eksterne enheder (navnlig EIB-Gruppen) for instrumenter, der ikke er oprettet af EU-budgettet.

Betydningen og størrelsen af finansielle instrumenter, der finansieres af EU-budgettet under direkte og indirekte forvaltning, vokser år for år. I modsætning til traditionel budgetgennemførelse ved hjælp af tilskud og støtte er den grundlæggende tanke bag denne tilgang, at den endelige støttemodtager for hver euro, der bruges fra budgettet via finansielle instrumenter, får mere end 1 EUR i finansiell støtte på grund af løftestangeffekten. Denne intelligente anvendelse af EU's budget har til formål at maksimere effekten af de midler, der står til rådighed. Egenkapitalinstrumenter og investeringer (dvs. egenkapitalinstrumenter og gældsinstrumenter) i garantiinstrumenter og garantifondene er opført som AFS-aktiver i EU's årsregnskab.

Finansielle aktiver besiddet med handel for øje fra finansielle instrumenter finansieret af EU-budgettet



Garantifonde

Garantifonde, der er oprettet af EU, er oprettet til særlige formål og modtager betalinger via EU-budgettet, så de opnår en likviditetsmæssig stødpude mod potentielle tab ved garanterede transaktioner, der dækkes af garantier, som EIB-Gruppen er ydet via EU-budgettet. Den største nye garantifond, der blev oprettet i 2015, er EFSI-garantifonden.

EFSI er et initiativ, der har til formål at øge EIB-Gruppens risikokapacitet, således at EIB kan investere op til 61 mia. EUR i EU. EFSI er ikke en særskilt retlig enhed eller en investeringsfond i snæver forstand. EFSI's risikoreserve beskytter EIB mod potentielle tab ved underliggende transaktioner. Den består af en tildeling på 5 mia. EUR af EIB's egne midler og en budgetgaranti fra EU på op til 16 mia. EUR (loft). Det er hensigten, at yderligere finansiering fra medlemsstater, nationale banker, der fremmer SMV-interesser, og private investorer ville bringe de samlede investeringer i EU op på i alt 315 mia. EUR.

EFSI's transaktioner gennemføres inden for to vinduer: vinduet for infrastruktur og innovation (IIW), som gennemføres af EIB, og SMV-vinduet (SMEW), som gennemføres af EIF, som begge får en gældsportefølje (EU-garanti på 12,25 mia. EUR) og en egenkapitalportefølje (EU-garanti på 3,75 mia. EUR). EIF handler i henhold til en aftale med EIB på grundlag af en EIB-garanti, som selv regaranteres af EU.

EU og EIB har hver deres rolle inden for EFSI. EFSI er etableret inden for rammerne af EIB, som finansierer transaktionerne (låne- og egenkapitalinvesteringer) og til dette formål låner de nødvendige midler på kapitalmarkederne. For IIW-vinduet træffer EIB investeringsbeslutningerne selvstændigt og forvalter transaktionerne i overensstemmelse med sine egne regler og procedurer, som den også anvender på sine egne (risiko-)transaktioner. Med henblik på at sikre, at investeringer, der foretages under EFSI, fastholder det specifikke mål om at afhjælpe de markedssvigt, der hæmmer investeringerne i EU, og at de er berettigede til at modtage støtte i form af EU-garantien, er der indført en særlig forvaltningsstruktur. Et investeringsudvalg bestående af tværfaglige eksperter undersøger hvert af de projekter, som EIB foreslår for at kontrollere, at det er berettiget til EU-garantien. Når et projekt er blevet godkendt som EFSI-garanteret transaktion, træffes afgørelsen om at gå videre med projektet og om dets forvaltning efter EIB's sædvanlige projektcyklus- og forvaltningsproces.

EU's rolle vedrører tilvejebringelsen af EU-garantien for den del af de potentielle tab, som EIB kan pådrage sig som følge af sine investeringer i låne- og egenkapitalinstrumenter. Som følge deraf deltager EU ikke i den endelige udvælgelse og forvaltning af EFSI-transaktioner, investerer ingen midler i EFSI-transaktionerne og er ikke en direkte part i de underliggende instrumenter. Eftersom de kontrol- og regnskabskriterier, der ifølge EU's regnskabsregler (og IPSAS) gælder for konsolidering, ikke er opfyldt, er disse aktiver ikke medregnet i EU's konsoliderede regnskab – se også bemærkning 5.2 i det konsoliderede årsregnskab.

EU-garantien kan ikke på noget tidspunkt udgøre mere end 16 mia. EUR, og de samlede nettobetalingen fra EU-budgettet må ikke overstige dette beløb. Betalinger under EU-garantier foretages af en nyoprettet garantifond, der udgør en likviditetsmæssig stødpude mod potentielle nettotab (forventede tab, der ikke er dækket af forventede indtægter) i forbindelse med de EFSI-garanterede transaktioner. EFSI-garantifonden finansieres over EU-budgettet fra 2016 og vil gradvis stige til 8 mia. EUR inden 2022, således at den tegner sig for 50 % af den maksimale EU-garanti. Pr. 31. december 2015 var 1 350 mio. EUR blevet afsat til og vil blive indbetalt i garantifonden i 2016 (500 mio. EUR) og 2017 (850 mio. EUR), og disse beløb indgår i det beløb, der er opført som RAL i bemærkning 5.3.1 i det konsoliderede årsregnskab.

I de følgende tabeller gives en oversigt over de finansielle instrumenter, der anvendes af EU i henhold til FFR

mio. EUR

FFR 2014-2020	Aktiver	Passiver	Garantier
Egenkapitalinstrumenter:			
COSME-egenkapitalfacilitet for vækst	39	(2)	
Horisont 2020 – InnovFin-egenkapitalfacilitet til forskning og	108	(2)	
	146	(4)	
Garantiinstrumenter:			
COSME-lånegarantifacilitet	125	(43)	*
Beskæftigelse og social innovation	10	(3)	*
Studielånsгарantifacilitet	16	(1)	*
Horisont 2020 – InnovFin-lån og -garantier til forskning og	638	(97)	(442)
Horisont 2020 – InnovFin-гарanti til SMV'er	294	(22)	(17)
Faciliteten til finansiering af naturkapital	12	-	
Instrumentet til privatfinansiering af energieffektivitet (PF4EE)	12	-	
	1 107	(166)	(459)
I alt	1 253	(170)	(459)

FFR før 2014	Aktiver	Passiver	Garantier
Instrumenter til lån/egenkapital/teknisk bistand:			
Instrument til økonomisk og finansielt samarbejde under Euro-Middelhavs-partnerskabet (Meda).	251	(2)	
Det europæiske naboskabs- og partnerskabsinstrument (ENPI)	153	(4)	
	404	(6)	
Låneinstrumenter: SMV-støttelån	19		
Egenkapitalinstrumenter:			
Facilitet for hurtigtvoksende og innovative SMV'er under rammeprogrammet for konkurrenceevne og innovation	413	-	
Den europæiske teknologifacilitet for iværksættere af 1998	11	-	
Den Globale Fond for Energieffektivitet og Vedvarende Energi	76	-	
Flerårigt rammeprogram – egenkapitalfacilitet	192	-	
Margueritefonden	50	-	
Den europæiske mikrofinansieringsfacilitet Progress til fordel for beskæftigelse og social integration	71	-	
Den europæiske fond for energieffektivitet	128	(22)	
Pilotprojekter for teknologioverførsel	1		
	943	(22)	
Garantiinstrumenter:			
SMV-гарantifaciliteten under rammeprogrammet for konkurrenceevne og innovation (CIP SMEG)	108	(215)	*
Lånegarantiinstrument for TEN-transportprojekter (LGTT)	238	(3)	(209)
Flerårigt program (MAP) for virksomheder	23	(35)	*
Initiativet med projektopbågninger (PBI)	236	(1)	(220)
Europæisk mikrofinansieringsmandat (Progress)	13	(11)	*
Finansieringsfaciliteten for risikodeling (RSFF)	927	(94)	(845)
SMV-гарantifaciliteten	16	(16)	*
	1 561	(375)	(1 274)
I alt	2 927	(403)	(1 274)

* EU's risiko er medtaget under forpligtelser.

mio. EUR

Vedrører mere end én FFR	Aktiver	Passiver	Garantier
Egenkapitalinstrumenter:			
Den Europæiske Fond for Sydøsteuropa (EFSE)	118	-	
Virksomhedsudvidelsesfond under faciliteten for virksomhedsudvikling og innovation på Vestbalkan	10	-	
Virksomhedsinnovationsfond (ENIF) under faciliteten for virksomhedsudvikling og innovation på Vestbalkan	21	-	
Den Grønne Vækstfond for de østlige nabolande (SE4F)	52	-	
Microfinance Initiative for Asia Debt Fund	9	-	
Fonden for mikro-, små og mellemstore virksomheder i	10	-	
	220	-	
Garantiinstrumenter:			
Garantifacilitet under faciliteten for virksomhedsudvikling og innovation på Vestbalkan	20	(14)	*
	20	(14)	
Garantifonde:			
Garantifond for Aktioner i forhold til Tredjeland	2 108	(25)	(19 450)
Den Europæiske Fond for Strategiske Investeringer (EFSI)	1	-	(202)
	2 109	(25)	(19 652)
I alt	2 349	(39)	(19 652)
Samlet i alt	6 529	(612)	(21 385)

* EU's risiko er medtaget under forpligtelser.

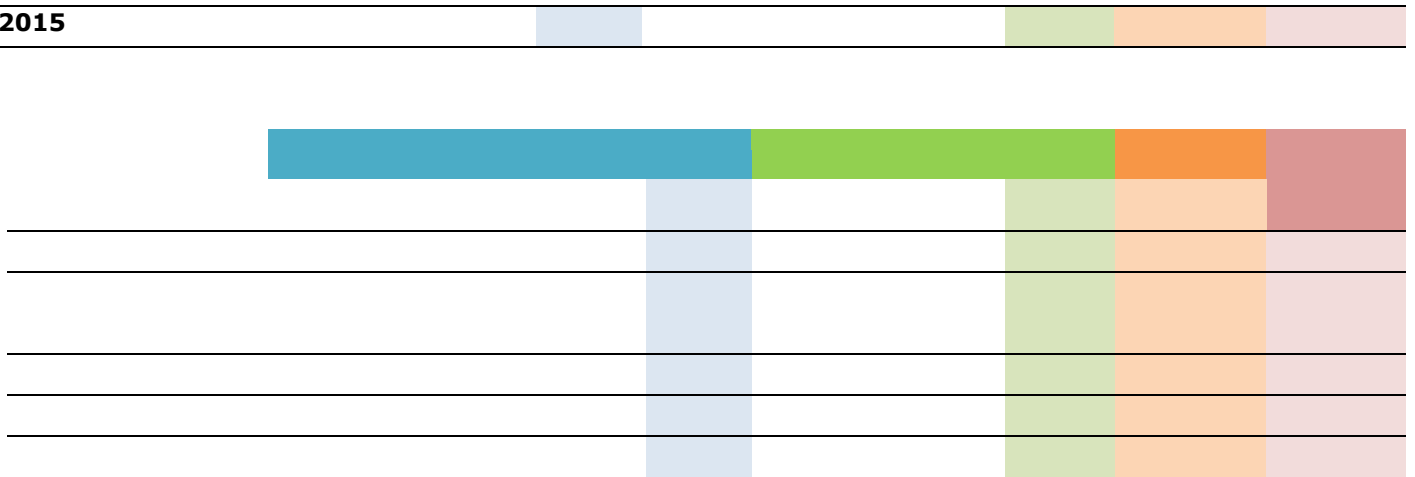
Lån ydet med lånte midler

EU-traktaten bemyndiger EU til at optage lån for at mobilisere de finansielle midler, der er nødvendige for, at EU kan opfylde specifikke mandater. Kommissionen, der handler på vegne af EU, forvalter på nuværende tidspunkt tre større programmer, makrofinansiel bistand (MFA), betalingsbalancestøtte og den europæiske finansielle stabiliseringsmekanisme (EFSM), hvorunder den kan yde lån. Den kapital, der er nødvendig for at finansiere EU's långivningsaktiviteter under ovennævnte programmer, optages som lån på kapitalmarkederne eller hos finansielle institutioner. I 2015 anmodede Irland officielt om en forlængelse af fristen for tilbagebetaling af sit første EFSM-lån. Afdraget på 5 mia. EUR blev opdelt i tre nye afdrag på 2 mia. EUR, 1 mia. EUR og 2 mia. EUR med en løbetid, der udløber i henholdsvis 2023, 2029 og 2035. I januar 2016 anmodede Portugal officielt om udsættelse af det første forfaldstidspunkt for sit EFSM-lån, der forfalder den 3. juni 2016. Afdraget på 4,75 mia. EUR blev refinansieret med tre nye lånetrancher på 1,5 mia. EUR, 2,25 mia. EUR og 1 mia. EUR, der forfalder i henholdsvis 2023, 2031 og 2036. Den 17. juli 2015 fik Grækenland af EFSM ydet et overgangslån som et midlertidigt lån forud for den låneaftale, der er indgået mellem Grækenland og Den Europæiske Stabilitetsmekanisme (ESM). Den første og eneste udbetaling fandt sted den 20. juli 2015, og beløbet blev fuldt tilbagebetalt, da ESM-aftalen blev ratificeret af de nationale parlamenter i euroområdet. Det skete den 20. august 2015.

Oversigt over udlån af lånte midler udtrykt som nominelle beløb

	Mia. EUR									
	Betalingsbalancestøtte				EFSM				Andre*	I ALT
	Ungarn	Letland	Rumænien	I alt	Irland	Portugal	Grækenland	I alt	I alt	
Støtte i alt	6,5	3,1	8,4**	18,0	22,5	26,0	7,2	55,7	5,1	78,8
Udbetalt pr. 31.12.2014	5,5	2,9	5,0	13,4	22,5	24,3	-	46,8	2,4	62,6
Udbetalt i 2015	-	-	-	-	5,0	-	7,2	12,2	1,3	13,5
Udbetalt i alt pr. 31.12.2015	5,5	2,9	5,0	13,4	27,5	24,3	7,2	59,0	3,6	76,0
Lån tilbagebetalt pr. 31.12.2015	(4,0)	(2,2)	(1,5)	(7,7)	(5,0)	-	(7,2)	(12,2)	(0,1)	(20,0)
Udestående beløb pr.	1,5	0,7	3,5	5,7	22,5	24,3	0	46,8	3,5	56,0

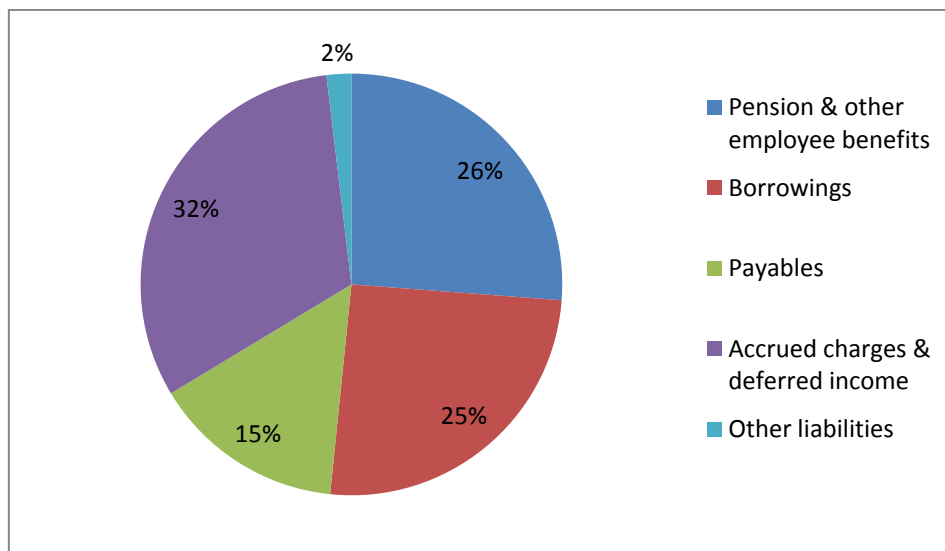
31.12.2015



* Makrofinansiel bistand, Euratom-lån og lån fra EKSF under afvikling
 ** Inkl. forebyggende bistand.

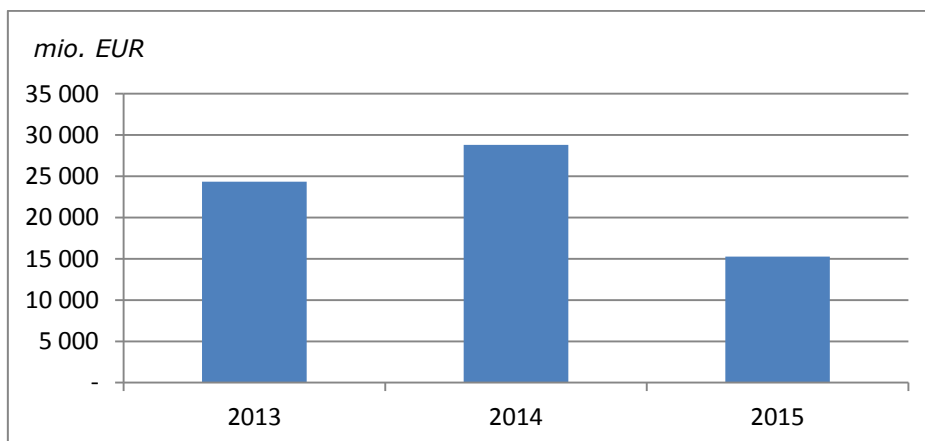
4.5. Passiver

Passiverne i EU's konsoliderede balance udgør 226 mia. EUR



Passivsideen består primært af fire centrale elementer: Forpligtelser til pensioner og andre ydelser til medarbejdere, lån, betalingsforpligtelser og skyldige omkostninger. Den største ændring i forhold til 2014 er stigningen i skyldige omkostninger med næsten 12,4 mia. EUR som følge af starten på gennemførelsen af FFR for 2014-2020, hvor de påløbne omkostninger er anslået, eftersom de endnu ikke er opgivet af medlemsstaterne. En anden vigtig ændring er faldet i gældsforpligtelser med ca. 12,5 mia. EUR som følge af lavere udgiftsopgørelser fra medlemsstaterne for programmeringsperioden 2007-2013. En anden grund er et lavere niveau af betalingsanmodninger som følge af den langsomme start på FFR 2014-2020 forårsaget af forsinkelser i medlemsstaternes udpegelse af forvaltnings- og kontrolmyndigheder.

Samlede betalingsanmodninger og modtagne bogførte fakturaer



At passiverne overstiger aktiverne betyder ikke, at EU's institutioner og organer er i finansielle vanskeligheder, det betyder derimod, at visse forpligtelser vil blive finansieret af fremtidige årlige budgetter. Et stort antal udgifter er indregnet i henhold til periodiseringsprincippet i 2015, selv om de måske først reelt bliver betalt i år 2016 eller senere og finansieres via fremtidige budgetter, og de tilknyttede indtægter først indregnes i fremtidige perioder. De beløb, det er vigtigst at fremhæve, er dem til aktiviteterne under EGFL (udbetalt i 2016) og personaleydelse (som skal betales i løbet af de næste 30 år).

5. BESKYTTELSE AF EU-BUDGETTET

Oversigt over finansielle korrektioner og inddrivelses i 2015

Ved gennemførelsen af EU-budgettet er det nødvendigt at sikre forebyggelse, registrering og korrektion af systemsvagheder, der fører til svig og uregelmæssigheder. Revisionsretten afgiver i sin årsberetning en revisionserklæring om lovligheden og den formelle rigtighed af regnskabets underliggende transaktioner og væsentlige fejlforekomster i regnskabets betalinger. Revisionserklæringen er medtaget i offentliggørelsen af EU's regnskab i EU-Tidende.

Kommissionens beskyttelsesforanstaltninger afbøder indvirkningen af disse fejl gennem to mekanismer:

- 1) forebyggende mekanismer (f.eks. forudgående kontrol og afbrydelse og suspension af betalinger)
- 2) korrektionsmekanismer (primært finansielle korrektioner, der pålægges eller aftales med medlemsstaterne, og i mindre grad inddrivelses fra modtagere af EU-betalinger).

Under delt forvaltning (dvs. landbrugsudgifter og strukturforanstaltninger) er medlemsstaterne primært ansvarlige for gennem hele udgiftscyklussen at sikre, at udbetalinger over EU-budgettet er lovlige og formelt rigtige.

Korrigerende foranstaltninger, dvs. finansielle korrektioner og inddrivelses, følger af det tilsyn og de kontroller, som udføres af både Kommissionen og – i tilfælde af udgifter med delt forvaltning – medlemsstaterne for at afdække, hvorvidt de udgifter, der finansieres over EU-budgettet, er støtteberettigede. Når Kommissionen fastsætter beløbet for den finansielle korrektion, tager den hensyn til arten og omfanget af overtrædelsen af den gældende lovgivning og de finansielle konsekvenser for budgettet, herunder mangler i forvaltnings- og kontrolsystemer. De fleste korrektioner foretages efter betaling.

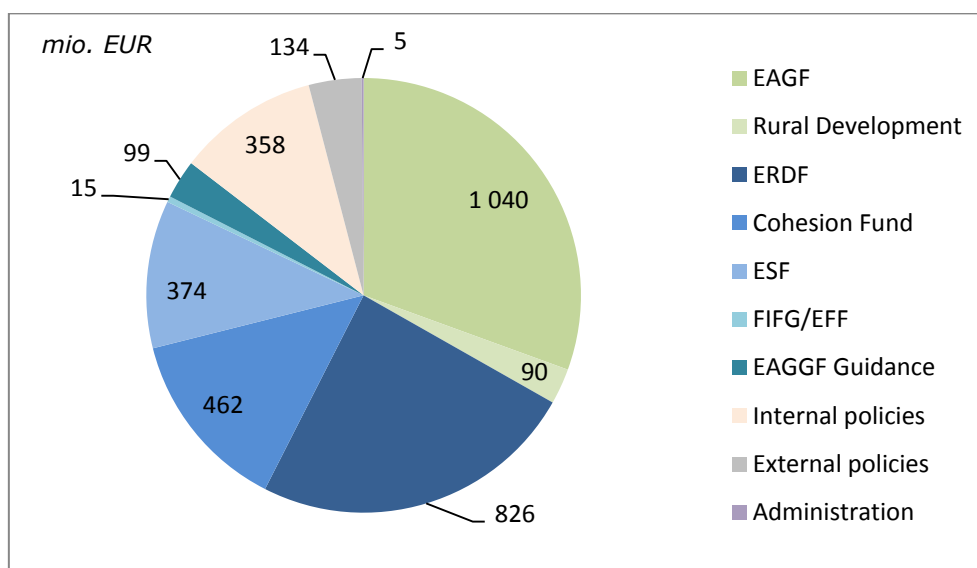
Finansielle korrektioner og inddrivelses:



Finansielle korrektioner og inddrivelses præsenteres i to hovedfaser i processen. Begge faser kan finde sted i samme år eller i forskellige år:

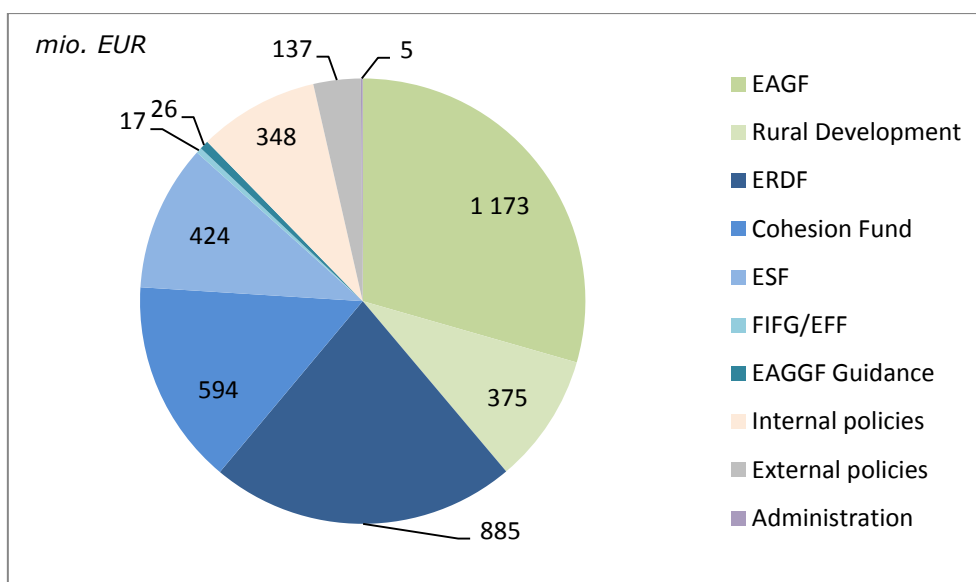
- 1) Finansielle korrektioner og inddrivelses i **bekræftelsesfasen**: Disse beløb er enten accepteret af den berørte medlemsstat eller vedtaget ved en Kommissionsafgørelse. **I 2015** beløb de **samlede bekræftede finansielle korrektioner og inddrivelses** sig til **3 499 mio. EUR** (2014: 4 728 mio. EUR).

Finansielle korrektioner og inddrivelses bekræftet i 2015 – opdelt efter politikområde



2) Finansielle korrektioner og inddrivelses **gennemførelsesfasen**: Disse beløb repræsenterer den sidste fase i processen, hvor uretmæssige udbetalinger bliver endegyldigt rettet. Det forventes, at der kommer til at indgå adskillige gennemførelsesmekanismer i den sektorbaserede rammelovgivning. **I 2015** beløb de **samlede gennemførte finansielle korrektioner og inddrivelses** sig til **3 853 mio. EUR** (2014: 3 285 mio. EUR). Gennemførelsen af finansielle korrektioner og inddrivelses kan tage flere år primært som følge af afdrag eller udsættelser, der indrømmes medlemsstaterne under landbrugspolitikken. Den retlige ramme for samhørighedspolitikken omhandler gennemførelsen ved eller efter afslutningen af programmeringsperioden.

Finansielle korrektioner og inddrivelses gennemført i 2015 – opdelt efter politikområde



Ovennævnte er en frivillig offentliggørelse af oplysninger, som ikke er påkrævet i regnskabsstandarderne, og omfatter data, som ikke altid er indhentet direkte fra regnskabssystemet. Der gives yderligere oplysninger om disse beløb og om forebyggelses- og korrektionsmekanismer i den årlige meddelelse om beskyttelse af EU's budget, som Kommissionen udarbejder og sender til dechargemyndigheden og Revisionsretten – denne meddelelse er tilgængelig på webstedet for Generaldirektoratet for Budget.

6. Forvaltning af risici og usikkerheder i EU's budgetgennemførelse

Risici og usikkerheder i EU's budgetgennemførelse kan opdeles i to hovedkategorier:

- generelle og forventede risici og usikkerheder
- ekstraordinære risici og usikkerheder.

6.1. Generelle og forventede risici og usikkerheder

Risici og usikkerheder i dette regnskabsår

Makroøkonomisk kontekst

Den makroøkonomiske kontekst for EU har indvirkning på EU's medlemsstaternes evne til at opfylde deres finansieringsforpligtelser over for EU-institutioner og -organerne og dermed EU's evne til fortsat at gennemføre EU-politikkerne som fremhævet i afsnit 2 ovenfor. Den europæiske økonomi er stadig støttet af en række positive faktorer, som f.eks. oliepriser, euroens valutakurs og finansieringsomkostninger, der har stimuleret eksport og det private forbrug. Investeringer hæmmes imidlertid stadig af økonomisk og politisk usikkerhed og i visse lande af uforholdsmæssigt stor gæld. Nu, hvor den europæiske økonomi går ind i sit fjerde genopretningsår, er den kommet i modvind og står over for betydelige risici som følge af

opbremsningen i de nye økonomier. Økonomisk vækst, der er stærk nok til at reducere ledigheden betydeligt, er endnu ikke opnået, og tegnene på ny dynamik i investeringerne, som er afgørende for genopretningens levedygtighed, er stadig begrænset. Gennemførelsen af EU-budgettet under FFR 2014-2020 sker kun langsomt, og de fortsatte problemer med Grækenland og flygtningekrisen forstærker dette generelle billede.

Euroområdet økonomiske genopretning er stadig moderat på trods af den betydelige støtte fra de ovenfor beskrevne positive faktorer, som nu sandsynligvis vil være noget stærkere og mere holdbare end tidligere forventet.olieprisen, som primært drives af rigelig forsyning, er faldet igen og antages nu at forblive markant lavere og at stige på et senere tidspunkt. Finanspolitikken i euroområdet har en let tendens til i højere grad at støtte til vækst, især gennem de offentlige udgifter i forbindelse med tilstrømningen af asylansøgere i visse medlemsstater. Som følge af en kombination af Den Europæiske Centralbanks kvantitative lempelser og kreditlempelser vil finansieringsomkostninger i euroområdet sandsynligvis forblive på et lavt niveau i en længere periode end tidligere forventet og vil yderligere medvirke til at reducere den finansielle fragmentering og de finansielle forskelle mellem medlemsstaterne. I mellem tiden udlignes den positive virkning af disse faktorer i stigende grad af den globale nedgang, og visse tilbageværende problemer fra krisen (især høje niveauer af politisk usikkerhed, gæld og arbejdsløshed) lægger stadig en dæmper på væksten.

Realt BNP (prognosticeret), inflation og arbejdsløshed i %, EU-gennemsnit¹

	Real GDP			Inflation			Unemployment rate		
	2015	2016	2017	2015	2016	2017	2015	2016	2017
Belgium	1.3	1.3	1.7	0.6	1.4	1.7	8.3	8.0	7.4
Germany	1.7	1.8	1.8	0.1	0.5	1.5	4.8	4.9	5.2
Estonia	0.9	2.1	2.3	0.1	1.0	2.5	6.3	6.3	7.5
Ireland	6.9	4.5	3.5	0.0	0.6	1.4	9.4	8.5	7.8
Greece	0.0	-0.7	2.7	-1.1	0.5	0.8	25.1	24.0	22.8
Spain	3.2	2.8	2.5	-0.6	0.1	1.5	22.3	20.4	18.9
France	1.1	1.3	1.7	0.1	0.6	1.3	10.5	10.5	10.3
Italy	0.8	1.4	1.3	0.1	0.3	1.8	11.9	11.4	11.3
Cyprus	1.4	1.5	2.0	-1.6	0.2	1.3	15.5	14.5	13.2
Latvia	2.7	3.1	3.2	0.2	0.4	2.0	9.9	9.2	8.6
Lithuania	1.6	2.9	3.4	-0.7	-0.1	2.1	9.0	8.0	7.2
Luxembourg	4.7	3.8	4.4	0.1	0.4	2.4	6.1	6.0	6.0
Malta	4.9	3.9	3.4	1.2	1.7	2.1	5.4	5.4	5.4
Netherlands	2.0	2.1	2.3	0.2	0.9	1.5	6.9	6.6	6.4
Austria	0.7	1.7	1.6	0.8	0.9	1.8	6.0	6.2	6.4
Portugal	1.5	1.6	1.8	0.5	0.7	1.1	12.6	11.7	10.8
Slovenia	2.5	1.8	2.3	-0.8	-0.3	1.1	9.1	8.8	8.4
Slovakia	3.5	3.2	3.4	-0.3	0.3	1.7	11.5	10.3	9.3
Finland	0.0	0.5	0.9	-0.2	0.1	1.5	9.5	9.4	9.3
Euro area	1.6	1.7	1.9	0.0	0.5	1.5	11.0	10.5	10.2
Bulgaria	2.2	1.5	2.0	-1.1	-0.1	0.9	10.1	9.4	8.8
Czech Republic	4.5	2.3	2.7	0.3	0.4	1.4	5.1	4.8	4.7
Denmark	1.2	1.7	1.9	0.2	0.9	1.7	6.0	5.8	5.6
Croatia	1.8	2.1	2.1	-0.3	0.3	1.6	16.2	15.1	13.8
Hungary	2.7	2.1	2.5	0.1	1.7	2.5	6.7	6.0	5.2
Poland	3.5	3.5	3.5	-0.7	0.6	1.7	7.5	7.0	6.5
Romania	3.6	4.2	3.7	-0.4	-0.2	2.5	6.7	6.6	6.5
Sweden	3.6	3.2	2.9	0.7	1.1	1.4	7.4	6.9	6.7
United Kingdom	2.3	2.1	2.1	0.0	0.8	1.6	5.2	5.0	4.9
EU	1.9	1.9	2.0	0.0	0.5	1.6	9.5	9.0	8.7

BNP i euroområdet forventes at stige let fra 1,6 % i 2015 til 1,7 % i 2016. Når den globale økonomiske aktivitet begynder at tage fart, bør de positive virkninger kunne ses senere i 2016 og 2017. Nogle af de strukturreformer, som er gennemført i medlemsstaterne, bør også fortsat have en positiv indvirkning på væksten. Efterhånden som problemerne fra krisen løses, bør de gavne forbrug og investering. Selv om gælds niveauet stadig er højt i nogle dele af økonomien, bør lempelige finansieringsbetingelser begrænse de umiddelbare behov for nedgearing. Generelt forventes BNP-væksten i euroområdet at stige til 1,9 % i 2017. I 2016 bør medlemsstaterne fortsat bevæge sig hen imod genopretning, også Grækenland, hvor der forventes ny gang i væksten i løbet af året. Investeringsplanen for Europa er indført for at hjælpe med at overvinde den nuværende mangel på investeringer i EU ved at mobilisere privat finansiering til strategiske investeringer på centrale områder og bør også begynde at påvirke offentlige og private investeringer positivt. I 2017 bør den økonomiske aktiviteter være stigende i alle medlemsstater.

¹ "Kilde: Europa-Kommissionens økonomiske vinterprognose 2016".

I 2015 forventes det offentlige underskud i euroområdet at være faldet til 2,2 % af BNP og forventes at falde yderligere til 1,9 % og 1,6 % i henholdsvis 2016 og 2017. Næste år forventes den strukturelle saldo generelt at forblive stabil i både euroområdet og EU. Den offentlige gældskvoté i euroområdet forventes at falde fra sit toppunkt på 94,5 % i 2014 til 91,3 % i 2017.

Forbedringerne af arbejdsmarkedsforholdene fortsætter, idet den moderate økonomiske vækst understøtter en beskedent stigning i beskæftigelsesvæksten. Generelt forventes beskæftigelsen at være steget med 1,1 % i euroområdet og vil ifølge prognoserne fortsætte i samme fart i 2016 og 2017 på baggrund af styrket økonomisk aktivitet, øget tillid i erhvervslivet og højere akkumulering af kapital.

De økonomiske udsigter for euroområdet er stadig særdeles usikre, og de overordnede risici er klart negative. Risiciene for udsigterne til vækst fra den globale økonomi og de globale finansielle markeder er klart vokset, især som følge af den faldende vækst i Kina og andre nye markeder, der kan have en større afsmittende virkning end forventet, og som kan blive værre end forventet. Kombineret med usikkerheden med hensyn til tilpasningen i Kina kan en fortsat normalisering af den monetære politik i USA have en mere negativ indvirkning på sårbare nye markedsøkonomier, især økonomier med høje niveauer af gæld i udenlandsk valuta, og kan også påvirke stabiliteten af de finansielle markeder. Hvis nogen af disse negative risici opfyldes, vil det have en negativ afsmittende virkning på medlemsstaterne via forskellige overførselsveje. I Europa er de indenlandske risici også steget i den senere tid. Hvis Grækenland igen kastes ud i krise, kan det have alvorlige konsekvenser for investeringsbeslutninger og dermed den økonomiske vækst. Hvis alvorlige politiske udfordringer ikke håndteres effektivt på EU-plan (f.eks. håndteringen af migrationsstrømme), kan det have alvorlige følger, som vil hindre væksten.

Garantifonde for stillede garantier

EU har stillet garanti for EIB-Gruppens lån uden for EU og for EFSI's låne- og egenkapitaltransaktioner. Pr. 31. december 2015 har EU i henhold til bemærkningerne til årsregnskabet (se bemærkning **5.2.1**) eventualforpligtelser vedrørende begge garantier på 19,7 mia. EUR. For at afbøde den risiko, som EIB's anmodninger om garanti kunne have for EU's budget, har Kommissionen etableret særskilte garantifonde, dvs. Garantifonden for Aktioner i forhold til Tredjeland og EFSI-garantifonden.

Garantifonden for Aktioner i forhold til Tredjeland modtager midler fra EU-budgettet, således at 9 % af de garanterede uindfrieede lån er dækket ved årsafslutning. Pr. 31. december 2015 dækker den samlede værdi af aktiver på 2,1 mia. EUR en maksimal eksponering for EU på 19,45 mia. EUR. EFSI-garantifonden vil fra og med 2016 gradvist nå op på 8 mia. EUR inden 2022 og vil dermed bidrage med 50 % af den maksimale eksponering for EU-garantien på 16 mia. EUR.

Låntagning og långivning

EU-traktaten bemyndiger EU til at optage lån for at mobilisere de finansielle midler, der er nødvendige for, at EU kan opfylde specifikke mandater. Kommissionen, der handler på vegne af EU, forvalter på nuværende tidspunkt tre større programmer, makrofinansiel bistand (MFA), betalingsbalancestøtte og den europæiske finansielle stabiliseringsmekanisme (EFSM), hvorunder den kan yde lån. Den kapital, der er nødvendig for at finansiere EU's långivningsaktiviteter under ovennævnte programmer, optages som lån på kapitalmarkederne eller hos finansielle institutioner. EU's låntagnings- og långivningsaktiviteter er ikke-budgetrelevante aktiviteter. De rejste midler videreudlånes oftest "back-to-back" til modtagerlandet, dvs. med samme kupon, løbetid og beløb. Uanset metoden med "back-to-back"-videreudlån påhviler betalingen af afdrag og renter på finansieringsinstrumentet EU, som skal sikre, at alle betalinger foretages fuldt ud og rettidigt.

For at afbøde risikoen for ikke at kunne tilbagebetale lån har Kommissionen indført procedurer for at sikre tilbagebetalingen af lån, selv når de misligholdes. For hvert landeprogram fastlægges det samlede støttebeløb, det (maksimale) antal afdrag, som skal betales, og den maksimale (gennemsnitlige) løbetid for lånepakken i Europa-Parlamentets, Rådets og Kommissionens afgørelser. Derefter skal Kommissionen og modtagerlandet enes om låne-/finansieringsparametrene, herunder rater og betaling af trancher. Desuden afhænger alle raterne på nær den første af, at en række strenge krav overholdes, idet de fastlagte betingelser svarer til dem, der anvendes for støtte fra Den Internationale Valutafond (IMF) i forbindelse med fælles finansiell støtte fra EU og IMF, hvilket er endnu en faktor, som har betydning for tidsplanen for finansieringen. Det medfører, at tidsplaner og løbetider for emissionerne bestemmes af EU's dertil svarende udlånsaktivitet. Finansieringen ydes udelukkende i euro, og løbetidsspektret er fra 3 til 30 år.

Nedenstående tabel giver et overblik over den fastsatte tilbagebetalingsplan med beløb i nominelle værdier for udestående EFSM-lån og betalingsbalancelån på dagen for underskrivelse af dette regnskab:

Mia. EUR

	Betalingsbalancestøtte				EFSM			I ALT
	Ungarn	Letland	Rumænien	I alt	Irland	Portugal	I alt	
2016	1,5			1,5		4,75	4,75	6,25
2017			1,15	1,15				1,15
2018			1,35	1,35	3,9	0,6	4,5	5,85
2019		0,5	1,0	1,5				1,5
2021					3,0	6,75	9,75	9,75
2022						2,7	2,7	2,7
2023					2,0		2,0	2,0
2024					0,8	1,8	2,6	2,6
2025		0,2		0,2				0,2
2026					2,0	2,0	4,0	4,0
2027					1,0	2,0	3,0	3,0
2028					2,3		2,3	2,3
2029					1	0,4	1,4	1,4
2032					3		3,0	3,0
2035					2		2,0	2,0
2038						1,8	1,8	1,8
2042					1,5	1,5	3,0	3,0
I alt	1,5	0,7	3,5	5,7	22,5	24,3	46,8	52,5

EU's optagne lån er direkte og ubetingede forpligtelser for EU og garanteres af de 28 medlemsstater. Lån, der optages for at finansiere lån til lande uden for EU, dækkes af Garantifonden for Aktioner i forhold til Tredjeland. Hvis en modtagende medlemsstat misligholder lånet, dækkes renter og afdrag om muligt via Kommissionens disponible likviditetssaldo. Hvis det ikke er muligt, henter Kommissionen de nødvendige midler hos medlemsstaterne. EU's medlemsstater er i henhold til EU's lovgivning om egne indtægter (artikel 12 i Rådets forordning (EF, Euratom) nr. 1150/2000) forpligtet til at stille tilstrækkelige midler til rådighed til, at EU's forpligtelser kan overholdes. Investorerne er således kun eksponeret for EU's kreditrisiko og ikke for kreditrisikoen for modtagerne af de lån, de finansierer. Ved "back-to-back"-videreudlån sikres det, at EU-budgettet ikke løber nogen rente- eller kursrisiko.

De mellemstatslige mekanismer for finansiel stabilitet den europæiske finansielle stabilitetsfacilitet (EFSF) og den europæiske stabilitetsmekanisme (ESM) ligger uden for rammerne af EU-traktaten og er derfor ikke medtaget i EU's konsoliderede årsregnskab.

6.2. Ekstraordinære risici og usikkerheder

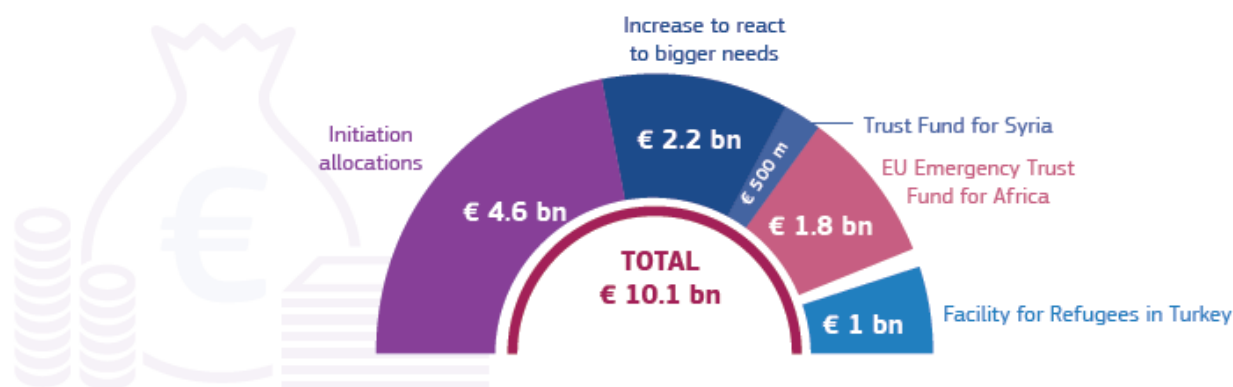
Hvert år udsættes EU for uventede risici og usikkerheder, og EU-institutionerne og -organerne skal finde hurtige løsninger på problemstillinger, der opstår i løbet af året. I regnskabsåret 2015 udgjorde flygtningekrisen, de europæiske landbrugeres vanskeligheder og situationen vedrørende ubetalte betalingsanmodninger og fakturaer ved årets udgang de største risici og usikkerheder, som skulle håndteres.

Håndtering af flygtningekrisen

I løbet af de seneste seks måneder har Kommissionen arbejdet for en hurtig og koordineret europæisk indsats over for de risici og usikkerheder, der er forbundet med flygtningekrisen, og har fremsat en række forslag, der har til formål at sikre medlemsstaterne de værktøjer, der er nødvendige for bedre at kunne håndtere den store tilstrømning af mennesker. Fra en tredobling af tilstedeværelsen til søs via en ny solidaritetsmekanisme i nødsituationer for at flytte asylansøgere fra de mest berørte lande, via en hidtil uset mobilisering af EU-budgettet på mere end 10 mia. EUR med det formål at imødegå flygtningekrisen og bistå de mest berørte lande, til etablering af en ny koordinerings- og samarbejdsramme for Vestbalkanlandene, indledning af et nyt partnerskab med Tyrkiet og fremsættelse af et ambitiøst forslag til en ny europæisk grænse- og kystvagt forstærker EU den europæiske asyl- og migrationspolitik med henblik på at håndtere de nye udfordringer, EU står overfor. På trods af de iværksatte foranstaltninger er der stadig stor usikkerhed omkring den store tilstrømning af asylansøgere og dens indvirkning på økonomien.

Som et første og omgående skridt har Kommissionen for 2015 og 2016 øget tilskuddet til Frontex, Europol og EASO (170 mio. EUR) og øget de finansielle bidrag til Asyl-, Migrations- og Integrationsfonden (AMIF) og Fonden for Intern Sikkerhed (ISF) fra de oprindelige 2 mia. EUR til 3,7 mia. EUR. Omgående finansiel støtte til aktiviteter vedrørende flygtningekrisen uden for EU førte til en forøgelse af den humanitære bistand (2,2 mia. EUR), etablering af EU's Trustfond for Syrien (500 mio. EUR), etablering af EU's Nødtrustfond for Afrika (1,8 mia. EUR), etablering af flygtningefaciliteten i Tyrkiet (1 mia. EUR) og andre foranstaltninger vedrørende sikkerhed og grænsekontrol (300 mio. EUR), bekæmpelse af terror (100 mio. EUR) og hjemsendelse af fordrevne personer og flygtninge (280 mio. EUR).

EU budget response to the refugee crisis



Støttepakke til europæiske landbrugere

Den generelle politiske situation og markedsforholdene i regnskabsåret 2015 skabte vanskeligheder for de europæiske landbrugere med hensyn til deres cashflow og de stadig mere ustabile markeder. Disse vanskeligheder skabte risici – ikke kun for de europæiske landbrugere, men også for EU-institutionerne for så vidt angår deres vellykkede gennemførelse af den fælles landbrugspolitik. Kommissionen har reageret på denne situation ved at mobilisere 420 mio. EUR til støtte for løsningen af problemerne i de kommende år i mælke- og svinekødssektoren. Andre foranstaltninger, som f.eks. indførelsen af nye ordninger for privat oplagring af mælkeprodukter og svinekød og muligheden for at fremskynde direkte betalinger til landbrugere, blev indført. Med de foranstaltninger, der blev iværksat i 2015, beløber den samlede pakke (fremtidige budgetter) til de europæiske landbrugere sig til ca. 500 mio. EUR. Denne hurtige indsats viser, at Kommissionen tager sit ansvar over for landbrugerne meget alvorligt, og at den derfor er parat til at afsætte de nødvendige midler.

Ubetalte betalingsanmodninger og fakturaer

Problemet i 2015 med hensyn til ubetalte betalingsanmodninger og fakturaer var følgende:

- betalingsanmodninger og fakturaer blev ikke indgivet efter den forventede tidsplan, og EU-institutioner måtte derfor tilpasse sig betalingsbehovene

- manglen på betalingsbevillinger ved årets udgang til betaling af modtagne betalingsanmodninger og fakturer måtte finansieres via ændringsbudgetter.

Efter flere års vedvarende pres på betalingsbevillinger skete der i regnskabsåret 2015 en betydelig forbedring med hensyn til betalinger. Beløbet vedrørende betalingsanmodninger og fakturaer, som skulle betales ved udgangen af året, faldt fra 25,8 mia. EUR i 2014 til 15,3 mia. EUR ved udgangen af 2015. Den største del af dette fald vedrører de tidligere programmeringsperioder for samhørighedspolitikken, eftersom de betalingsanmodninger og fakturaer, som skulle betales for 2014-2020-programmerne, udgjorde et ubetydeligt beløb ved udgangen af 2014 og 2015.

I Kommissionen foretages en fremskrivning af pengestrømmene på ugebasis (nogle gange dagligt) for at sikre, at EU's umiddelbare betalingsforpligtelser kan overholdes i overensstemmelse med grænserne for betalingsbevillingerne i budgettet. Denne kortsigtede prognose danner grundlag for en vurdering af den mængde af egne indtægter, der skal indkræves fra medlemsstaterne. På den første hverdag i hver måned skal medlemsstaterne kreditere Kommissionens konti for egne indtægter med en tolvtedel af de samlede moms- og BNI-baserede indtægter, der opføres på Unionens budget. Alt efter Kommissionens likviditetssituation kan medlemsstaterne i første kvartal af året blive anmodet om at fremrykke krediteringen af moms- og BNI-indtægterne. Disse forskud skal fratrækkes indkaldelser i efterfølgende måneder afhængigt af det forventede likviditetsbehov.

Som en del af sine almindelige aktiviteter overvåger Kommissionen nøje EU's betalingsbehov på mellemlang og lang sigt. Dette er f.eks. en nødvendig del af forberedelsen af Kommissionens forslag vedrørende FFR, det årlige budget og ændringsbudgetter. I forhandlingsfasen i forbindelse med FFR kontrolleres de anvendte modeller og de underliggende antagelser regelmæssigt, og de opdateres om nødvendigt. Resultaterne af modelsimuleringen anvendes i budgetforhandlingerne om FFR's betalingsloft.

Efter balancedatoen: den britiske folkeafstemning

Den 23. juni 2016 besluttede borgerne i Det Forenede Kongerige ved en folkeafstemning at forlade Den Europæiske Union. Det britiske folks beslutning må nu udmøntes ved at bringe artikel 50 i traktaten om Den Europæiske Unions funktionsmåde i anvendelse. Bestemmelserne i denne artikel omhandler den procedure, der skal følges, hvis en medlemsstat beslutter at forlade Den Europæiske Union, og forhandlingerne om Det Forenede Kongeriges udtræden kan først indledes, når denne artikel er blevet udløst. Ifølge de retningslinjer, Det Europæiske Råd har opstillet, skal EU så forhandle og indgå en aftale med Det Forenede Kongerige om, hvordan denne udtræden skal finde sted, og hvordan landets fremtidige forhold til EU skal udformes. På tidspunktet for underskrivelsen af dette årsregnskab er artikel 50 endnu ikke blevet formelt udløst.

NOTE TIL DET KONSOLIDEREDE ÅRSREGNSKAB

Den Europæiske Unions konsoliderede årsregnskab for regnskabsåret 2015 er udarbejdet på grundlag af de oplysninger, som de andre institutioner og organer har fremlagt, jf. artikel 148, stk. 2, i finansforordningen vedrørende Den Europæiske Unions almindelige budget. Jeg erklærer herved, at regnskabet er udarbejdet i overensstemmelse med afsnit IX i finansforordningen og med de regnskabsprincipper, -regler og -metoder, som er beskrevet i bemærkningerne til årsregnskabet.

Jeg har fra ovennævnte institutioners og organers regnskabsførere, som har attesteret pålideligheden heraf, modtaget alle de oplysninger, der var nødvendige for opstillingen af regnskabet, der viser Den Europæiske Unions aktiver og passiver samt budgetgennemførelsen.

Jeg attesterer herved, at jeg på grundlag af disse oplysninger og den kontrol, jeg har anset for at være nødvendig for underskrivelsen af Europa-Kommissionens regnskab, har rimelig sikkerhed for, at regnskabet på alle væsentlige punkter giver et retvisende billede af Den Europæiske Unions finansielle stilling, resultaterne af dens operationer samt dens pengestrømme.

[sign.]

Manfred Kraff

Kommissionens regnskabsfører

8. juli 2016



KONSOLIDERET ÅRSREGNSKAB OG FORKLARENDE BEMÆRKNINGER

Det bemærkes, at tallene er afrundet til millioner euro, og at visse finansielle data i nedenstående tabeller derfor kan se ud til ikke at stemme.

INDHOLDSFORTEGNELSE

BALANCE	26
RESULTATOPGØRELSE	27
PENGESTRØMSOPGØRELSE	28
BEVÆGELSER I NETTOAKTIVER.....	29
BEMÆRKNINGER TIL ÅRSREGNSKABET	30
1. VÆSENTLIGE REGNSKABSPOLITIKKER	31
2. BEMÆRKNINGER TIL BALANCEN	43
3. BEMÆRKNINGER TIL RESULTATOPGØRELSEN	67
4. BEMÆRKNINGER TIL PENGESTRØMSOPGØRELSEN	74
5. EVENTUALAKTIVER, EVENTUALFORPLIGTELSER OG ANDRE VIGTIGE OPLYSNINGER	75
6. FINANSIEL RISIKOSTYRING	80
7. OPLYSNINGER OM NÆRTSTÅENDE PARTER	91
8. BEGIVENHEDER EFTER BALANCEDATOEN	93
9. KONSOLIDERINGSRAMME	94

BALANCE

mio. EUR

	Bemærkning	31.12.2015	31.12.2014
LANGFRISTEDE AKTIVER:			
Immaterielle aktiver	2.1	337	282
Materielle anlægsaktiver	2.2	8 700	7 937
Investeringer regnskabsført efter den indre værdis metode	2.3	497	409
Finansielle aktiver	2.4	56 965	56 438
Forfinansiering	2.5	29 678	18 358
Kommercielle tilgodehavender og ikke-kommercielle inddrivelige beløb	2.6	870	1 198
		97 047	84 623
OMSÆTNINGSAKTIVER			
Finansielle aktiver	2.4	9 907	11 811
Forfinansiering	2.5	15 359	34 237
Kommercielle tilgodehavender og ikke-kommercielle inddrivelige beløb	2.6	8 969	14 380
Lagerbeholdninger	2.7	138	128
Kassebeholdning og tilsvarende likvide midler	2.8	21 671	17 545
		56 045	78 101
AKTIVER I ALT		153 092	162 724
LANGFRISTET GÆLD			
Pension og andre ydelser til medarbejdere	2.9	(58 618)	(58 616)
Hensættelser	2.10	(1 716)	(1 537)
Finansielle forpligtelser	2.11	(51 767)	(51 851)
		(112 101)	(112 005)
KORTFRISTET GÆLD			
Hensættelser	2.10	(314)	(745)
Finansielle forpligtelser	2.11	(7 314)	(8 828)
Betalingsforpligtelser	2.12	(32 263)	(43 180)
Periodeafgrænsningsposter	2.13	(71 744)	(55 973)
		(111 635)	(108 726)
PASSIVER I ALT		(223 736)	(220 730)
NETTOAKTIVER		(70 643)	(58 006)
Reserver	2.14	4 682	4 435
Beløb, der skal indkræves fra medlemsstaterne*	2.15	(75 325)	(62 441)
NETTOAKTIVER		(70 643)	(58 006)

* Europa-Parlamentet vedtog den 25. november 2015 et budget, hvor Unionens kortfristede forpligtelser betales af egne indtægter, der skal indkasseres af eller indkræves fra medlemsstaterne i 2016. I henhold til artikel 83 i tjenestemandsvedtægten (Rådets forordning (EØF) nr. 259/68 af 29. februar 1968 som ændret) garanterer medlemsstaterne desuden i fællesskab pensionsforpligtelserne.

RESULTATOPGØRELSE

mio. EUR

	Bemærkning	2015	2014
INDTÆGTER			
Indtægter fra ikke-kommercielle transaktioner			
BNI-indtægter	3.1	95 355	104 688
Traditionelle egne indtægter	3.2	18 649	17 137
Momsindtægter	3.3	18 328	17 462
Bøder	3.4	531	2 297
Inddrevne udgifter	3.5	1 544	3 418
Andet	3.6	5 066	5 623
Subtotal		139 474	150 625
Indtægter fra kommercielle transaktioner			
Finansielle indtægter	3.7	1 846	2 298
Andet	3.8	1 563	1 066
Subtotal		3 409	3 364
	Indtægter i alt	142 883	153 989
UDGIFTER*			
Gennemført af medlemsstaterne	3.9		
Den Europæiske Garantifond for Landbruget		(45 032)	(44 465)
Den Europæiske Landbrugsfond for Udvikling af Landdistrikterne og andre instrumenter til udvikling af landdistrikterne		(16 509)	(14 046)
Den Europæiske Fond for Regionaludvikling og Samhørighedsfonden		(43 016)	(43 345)
Den Europæiske Socialfond		(9 067)	(12 651)
Andet		(2 382)	(2 307)
Gennemført af Kommissionen, forvaltningsorganer og trustfonde	3.10	(15 623)	(15 311)
Gennemført af andre EU-agenturer og -organer	3.11	(1 254)	(1 025)
Gennemført af tredjelande og internationale organisationer	3.11	(3 031)	(2 770)
Gennemført af andre enheder	3.11	(2 107)	(1 799)
Personale- og pensionsudgifter	3.12	(8 934)	(9 662)
Ændringer i aktuaræssige antagelser om personaleydelse	3.13	1 816	(9 170)
Finansieringsomkostninger	3.14	(1 931)	(2 926)
Andel af nettounderskud fra joint ventures og tilknyttede organer	3.15	(641)	(640)
Øvrige omkostninger	3.16	(6 404)	(5 152)
Udgifter i alt		(154 116)	(165 269)
REGNSKABSÅRETS ØKONOMISKE RESULTAT		(11 234)	(11 280)

*

Gennemført af medlemsstaterne: Delt forvaltning

Gennemført af Kommissionen, forvaltningsorganer og trustfonde: Direkte forvaltning

Gennemført af andre EU-agenturer og -organer, tredjelande, internationale organisationer og andre enheder: Indirekte forvaltning.

PENGESTRØMSOPGØRELSE

mio. EUR

	Bemærkning	2015	2014
<i>Regnskabsårets økonomiske resultat</i>		(11 234)	(11 280)
Pengestrømme fra driften	4.2		
<i>Nedskrivning</i>		74	61
<i>Afskrivning</i>		489	408
<i>(Stigning)/fald i lån</i>		1 591	(1 298)
<i>(Stigning)/fald i forfinansiering</i>		7 557	6 844
<i>(Stigning)/fald i kommercielle tilgodehavender og ikke-kommercielle inddrivelige beløb</i>		5 739	(1 898)
<i>(Stigning)/fald i lagerbeholdninger</i>		(10)	-
<i>Stigning/(fald) i forpligtelser vedrørende pension og ydelser til medarbejdere</i>		2	11 798
<i>Stigning/(fald) i hensættelser</i>		(253)	414
<i>Stigning/(fald) i finansielle forpligtelser</i>		(1 599)	1 146
<i>Stigning/(fald) i betalingsforpligtelser</i>		(10 917)	6 967
<i>Stigning(fald) i periodeafgrænsningsposter</i>		15 771	(309)
<i>Det foregående års budgetoverskud bogført som ikke-likvid indtægt</i>		(1 435)	(1 005)
<i>Andre ikke-likvide bevægelser</i>		32	130
Investeringsaktiviteter	4.3		
<i>(Stigning)/fald i immaterielle aktiver og materielle anlægsaktiver</i>		(1 381)	(2 347)
<i>(Stigning)/fald i investeringer behandlet regnskabsmæssigt efter den indre værdis metode</i>		(87)	(60)
<i>(Stigning)/fald i finansielle aktiver, der besiddes med handel for øje</i>		(213)	(1 536)
NETTOPENGESTRØM		4 126	8 035
<i>Nettostigning/nettofald i kassebeholdning og tilsvarende likvide midler</i>		4 126	8 035
<i>Kassebeholdning og likvide midler ved årets begyndelse</i>	2.8	17 545	9 510
<i>Kassebeholdning og likvide midler ved årets udgang</i>	2.8	21 671	17 545

BEVÆGELSER I NETTOAKTIVER

mio. EUR

	Reserver (A)		Beløb, der skal indkræves fra medlemsstaterne (B)		Nettoaktiver = (A) + (B)
	Dagsværdireserve	Andre reserver	Akkumuleret overskud/ (underskud)	Regnskabsårets økonomiske resultat	
BALANCE PR. 31.12.2013	99	3 974	(45 560)	(4 365)	(45 852)
<i>Bevægelser i Garantifondens reserve</i>	-	247	(247)	-	-
<i>Bevægelser i dagsværdien</i>	139	-	-	-	139
<i>Andet</i>	-	(24)	16	-	(8)
<i>Tildeling af det økonomiske resultat for 2013</i>	-	(0)	(4 365)	4 365	-
<i>Budgetresultat for 2013 krediteret medlemsstaterne</i>	-	-	(1 005)	-	(1 005)
<i>Regnskabsårets økonomiske resultat</i>	-	-	-	(11 280)	(11 280)
BALANCE PR. 31.12.2014	238	4 197	(51 161)	(11 280)	(58 006)
<i>Bevægelser i Garantifondens reserve</i>	-	189	(189)	-	-
<i>Bevægelser i dagsværdien</i>	54	-	-	-	54
<i>Andet</i>	-	2	(24)	-	(22)
<i>Tildeling af det økonomiske resultat for 2014</i>	-	3	(11 283)	11 280	-
<i>Budgetresultat for 2014 krediteret medlemsstaterne</i>	-	-	(1 435)	-	(1 435)
<i>Regnskabsårets økonomiske resultat</i>	-	-	-	(11 234)	(11 234)
BALANCE PR. 31.12.2014	292	4 390	(64 091)	(11 234)	(70 643)

BEMÆRKNINGER TIL ÅRSREGNSKABET

1. VÆSENTLIGE REGNSKABSPOLITIKKER

1.1. LOVGIVNING OG REGNSKABSREGLER

Regnskaberne for Den Europæiske Union (i det følgende benævnt "EU") føres i overensstemmelse med Europa-Parlamentets og Rådets forordning (EU, Euratom) nr. 966/2012 af 25. oktober 2012 om de finansielle regler vedrørende Unionens almindelige budget og om ophævelse af Rådets forordning (EF, Euratom) nr. 1605/2002 (EUT L 298 af 26.10.2012, s. 1) (i det følgende benævnt "finansforordningen") og Kommissionens delegerede forordning (EU) nr. 1268/2012 af 29. oktober 2012 (EUT L 362 31.12.2012, s. 1) om gennemførelsesbestemmelser til denne finansforordning.

Den Europæiske Union udarbejder i overensstemmelse med finansforordningens artikel 143 sit årsregnskab på grundlag af en regnskabspraksis, der er baseret på periodisering, og som tager udgangspunkt i de internationale regnskabsstandarder for den offentlige sektor (IPSAS). Disse regnskabsregler, der er fastlagt af Kommissionens regnskabsfører, skal anvendes af alle de EU-institutioner og -organer, der er omfattet af konsolideringen, således at man har et fælles sæt regler for regnskabsførelse, værdiansættelse og regnskabsaflæggelse, der gør det muligt at harmonisere proceduren for udarbejdelse og konsolidering af årsregnskabet. Regnskaberne føres i euro på basis af kalenderåret.

1.2. REGNSKABSPRINCIPPER

Formålet med årsregnskaber er at give en række oplysninger om et organs finansielle stilling, resultater og pengestrømme, som kan være nyttige for en bred vifte af brugere. For et offentligt organ som EU er formålene mere specifikt at give oplysninger, som kan være nyttige i forbindelse med beslutningsprocessen, og at bevise organets ansvarlighed for de ressourcer, det har fået betroet. Det er med disse mål for øje, at nærværende dokument er udarbejdet.

De overordnede hensyn (eller regnskabsprincipper), der skal følges under udarbejdelsen af årsregnskabet, er fastsat i EU-regnskabsregel nr. 1 (Årsregnskabet) og er de samme som dem, der er beskrevet i IPSAS 1, dvs. principperne om et retvisende billede, periodisering, going concern, ensartethed, sammendrag af poster, modregning og sammenligningstal. Derudover omfatter de kvalitative karakteristika for årsregnskabet i henhold til artikel 144 i finansforordningen, at oplysningerne er relevante, pålidelige, forståelige og sammenlignelige.

For at kunne udarbejde et årsregnskab i overensstemmelse med ovennævnte regler og principper skal ledelsen udarbejde en række overslag, som har indflydelse på de beløb, der præsenteres for visse poster i balancen og resultatopgørelsen, samt oplysningerne vedrørende finansielle instrumenter om eventualforpligtelser og eventualaktiver.

1.3. KONSOLIDERING

Anvendelsesområde for konsolidering

EU's konsoliderede årsregnskab omfatter alle væsentlige kontrollerede enheder (dvs. EU's institutioner, herunder Kommissionen, og agenturer), tilknyttede organer og joint ventures. Den fulde fortegnelse over konsoliderede enheder findes i bemærkning 9 til EU's årsregnskab. På nuværende tidspunkt er der i alt 52 kontrollerede enheder, syv joint ventures og et tilknyttet organ. I forhold til 2014 er anvendelsesområdet for konsolideringen uændret, bortset fra tilføjjelsen af et nyt joint venture og fjernelsen af et eksisterende joint venture – se bemærkning 2.3.

Kontrollerede enheder

Beslutningen om at medtage en enhed i anvendelsesområdet for konsolideringen er baseret på kontrolbegrebet. Kontrollerede enheder er alle de enheder, hvori EU direkte eller indirekte har beføjelse til at styre såvel drift som økonomi og dermed få udbytte af enhedernes aktiviteter. Denne beføjelse skal

kunne udøves umiddelbart. De kontrollerede enheder konsolideres fuldt ud. Konsolideringen begynder på den første dag, hvor denne kontrol finder sted, og slutter, når kontrollen ophører.

De mest almindelige indikatorer for, at EU udøver kontrol, er oprettelse af enheden via oprettelsesretsakter eller sekundær lovgivning, finansiering af enheden over EU's almindelige budget, stemmerettigheder i de styrende organer, revision udført af Revisionsretten og decharge meddelt af Europa-Parlamentet. Der foretages en individuel vurdering for hver enkelt enhed for at afgøre, om der er tale om kontrol, når ét af ovennævnte kriterier er opfyldt, eller om alle kriterierne skal være opfyldt.

Ud fra denne synsvinkel betragtes EU-institutionerne (med undtagelse af Den Europæiske Centralbank) og agenturerne (med undtagelse af agenturerne fra den tidligere anden søjle) som værende underlagt EU's kontrol, og de er derfor også omfattet af konsolideringen. Det Europæiske Kul- og Stålfællesskab (EKSF), der er under afvikling, betragtes endvidere også som en kontrolleret enhed.

Alle væsentlige transaktioner og saldi mellem EU's kontrollerede enheder elimineres. De urealiserede gevinster og tab på sådanne transaktioner er ikke væsentlige og er derfor ikke blevet elimineret.

Joint ventures

Et joint venture er et kontraktligt arrangement, hvori EU og en eller flere (risikovillige) parter er fælles om at drive en økonomisk aktivitet, der er underlagt fælles kontrol. Fælles kontrol er en kontraktligt fastsat deling af den direkte eller indirekte kontrol med en aktivitet, der omfatter mulighed for tjenesteydelser. Investeringer i joint ventures bogføres ved hjælp af den indre værdis metode (se **1.5.4** nedenfor).

Tilknyttede organer

Tilknyttede organer er enheder, hvori EU direkte eller indirekte har en betydelig indflydelse, men ingen kontrol. Det antages, at der udøves betydelig indflydelse, hvis EU direkte eller indirekte ejer mindst 20 % af stemmerettighederne. Investeringer i tilknyttede organer bogføres ved hjælp af den indre værdis metode (se **1.5.4** nedenfor).

Ikke-konsoliderede enheder, hvis midler forvaltes af Kommissionen

Midlerne i den fælles sygeforsikringsordning for personalet i EU, Den Europæiske Udviklingsfond og Deltagergarantifonden forvaltes af Kommissionen på deres vegne. Da disse enheder ikke kontrolleres af EU, er de imidlertid ikke omfattet af det konsoliderede regnskab.

1.4. GRUNDLAG FOR OPSTILLINGEN

1.4.1. Valuta og omregningsgrundlag

Funktionel valuta og rapporteringsvaluta

Årsregnskabet er opstillet i millioner euro, idet euroen er EU's funktionelle valuta og rapporteringsvaluta.

Transaktioner og balancer

Valutatransaktioner omregnes til euro ved hjælp af de gældende kurser på transaktionsdagen. Gevinster og tab på udenlandsk valuta fra valutatransaktioner og fra omregning af monetære aktiver og forpligtelser i fremmed valuta til de valutakurser, der er gældende ved årets udgang, indregnes i resultatopgørelsen.

Der anvendes særlige omregningsmetoder for materielle anlægsaktiver og immaterielle aktiver, nemlig værdiansættelse til købsprisen omregnet til den eurokurs, der var gældende på købsdagen.

Årsoppgørelser over monetære aktiver og passiver i udenlandske valutaer omregnes til euro på grundlag af de valutakurser, som var gældende den 31. december:

Euroens vekselkurser

Valuta	31.12.2015	31.12.2014	Valuta	31.12.2015	31.12.2014
BGN	1,9558	1,9558	PLN	4,2639	4,2732
CZK	27,0230	27,7350	RON	4,5240	4,4828
DKK	7,4626	7,4453	SEK	9,1895	9,3930
GBP	0,7340	0,7789	CHF	1,0835	1,2024
HRK	7,6380	7,6580	JPY	131,0700	145,2300
HUF	315,9800	315,5400	USD	1,0887	1,2141

Ændringer i dagsværdien af monetære finansielle instrumenter i fremmed valuta, der er klassificeret som besiddet med handel for øje (AFS), og som vedrører omregningsforskelle, opføres i resultatopgørelsen. Omregningsforskellene vedrørende ikke-monetære finansielle aktiver og forpligtelser, der reguleres til dagsværdi via resultatopgørelsen, indregnes i resultatopgørelsen. Omregningsforskelle vedrørende ikke-monetære finansielle aktiver, der er klassificeret som besiddet med handel for øje (AFS), medtages i dagsværdireserven.

1.4.2. Anvendelse af overslag

I henhold til IPSAS og almindeligt accepterede regnskabsprincipper omfatter årsregnskabet nødvendigvis beløb, der er baseret på overslag og forvaltningens antagelser på baggrund af de mest pålidelige tilgængelige oplysninger. Vigtige overslag omfatter, men er ikke begrænset til, forpligtelser vedrørende ydelser til medarbejdere, hensættelser, finansielle risici forbundet med lageroppgørelser og tilgodehavender, periodeafgrænsningsposter, eventualaktiver og -forpligtelser og værdiforringelsesgraden af immaterielle aktiver og materielle anlægsaktiver samt beløb, der er anført i bemærkningerne vedrørende de finansielle instrumenter. De faktiske resultater kan afvige fra disse overslag. Ændringer i overslagene indarbejdes i den periode, hvor man får kendskab til ændringerne.

1.5. BALANCE

1.5.1. Immaterielle aktiver

Erhvervede softwarelicenser opføres til kostpris med fradrag af den samlede amortisering og værdiforringelse. Aktiverne amortiseres på lineær basis over deres forventede levetid. Immaterielle aktivers forventede levetid afhænger af deres specifikke økonomiske levetid eller juridiske levetid som fastsat ved en aftale. Immaterielle aktiver, der er udviklet internt, kapitaliseres, når de relevante kriterier i EU's regnskabsregler er opfyldt, og vedrører udelukkende aktivets udviklingsfase. De omkostninger, der kan kapitaliseres, omfatter alle nødvendige omkostninger, der er direkte forbundet med at oprette, fremstille og forberede aktivet til den af ledelsen planlagte anvendelse. Omkostninger forbundet med forskningsaktiviteter, udviklingsomkostninger, der ikke kan kapitaliseres, og vedligeholdelsesomkostninger indregnes som udgifter, efterhånden som de afholdes.

1.5.2. Materielle anlægsaktiver

Alle ejendomme og installationer samt alt udstyr opføres til den historiske anskaffelsværdi med fradrag af afskrivninger og værdiforringelse. Anskaffelsværdien omfatter udgifter, der direkte kan henføres til anskaffelsen, opførelsen eller overførslen af aktivet.

Efterfølgende omkostninger bliver kun medregnet i aktivets regnskabsmæssige værdi eller indregnet som et selvstændigt aktiv, når det er sandsynligt, at det fremtidige økonomiske udbytte heraf eller mulighed for tjenesteydelser vil tilfalde EU, og dets værdi kan ansættes pålideligt. Reparation og vedligeholdelse opføres på resultatopgørelsen for den regnskabsperiode, hvori udgifterne er afholdt.

Grunde og kunstværker afskrives ikke, da de skønnes at have en ubegrænset levetid. Aktiver under opførelse afskrives ikke, da disse aktiver endnu ikke kan anvendes. Andre aktiver afskrives efter den lineære metode, således at anskaffelsværdien fratrukket deres restværdi fordeles over den skønsmæssige levetid, som følger:

Type aktiv	Lineære afskrivningssatser
<i>Ejendomme</i>	4 % til 10 %
<i>Materiel og udstyr</i>	10 % til 25 %
<i>Inventar og køretøjer</i>	10 % til 25 %
<i>Computerhardware</i>	25 % til 33 %
<i>Andet</i>	10 % til 33 %

Gevinster eller tab på afhændelser fastlægges ved at sammenligne proventet minus salgskostninger med den regnskabsmæssige værdi og medtages i resultatopgørelsen.

Leasingkontrakter

Leasing af materielle aktiver, hvor EU bærer alle væsentlige risici og fordele ved ejendomsretten, klassificeres som finansiel leasing. Finansiel leasing kapitaliseres pr. datoen for leasingaftalens ikrafttræden til den laveste værdi af dagsværdien for det leasede aktiv og nutidsværdien for minimumsbetalingerne på leasingaftalen. Renteelementet i de finansielle afgifter bogføres i resultatopgørelsen over leasingperioden, så der for hver periode fremkommer en konstant periodisk rentesats for den resterende gældssaldo. Lejeforpligtelserne fratrukket finansielle afgifter medregnes i finansielle forpligtelser (langfristede og kortfristede). Renteelementet i de finansielle afgifter bogføres i resultatopgørelsen over leasingperioden, så der for hver periode fremkommer en konstant periodisk rentesats for den resterende gældssaldo. Aktiver, der er erhvervet i henhold til finansiel leasing, afskrives over den korteste periode af aktivets levetid og leasingperioden.

Lejeaftaler, hvor udlejeren bærer en væsentlig del af risici og fordele ved ejendomsretten, klassificeres som operationel leasing. Betalingerne for operationel leasing opføres på resultatopgørelsen på lineær basis over leasingperioden.

1.5.3. Værdiforringelse af ikke-finansielle aktiver

Aktiver med ubestemt levetid amortiseres/afskrives ikke, men vurderes årligt med hensyn til nedskrivning på grund af værdiforringelse. Nedskrivning af aktiver tages op til overvejelse, hver gang en begivenhed eller en ændring i omstændighederne antyder, at den regnskabsmæssige værdi måske ikke er erholdelig. Tab som følge af værdiforringelse opføres til differencen mellem aktivets regnskabsmæssige værdi og det erholdelige beløb. Det erholdelige beløb er det højeste beløb af et aktivs dagsværdi minus salgskostninger og dets brugsværdi.

De immaterielle aktivers og de materielle anlægsaktivers restværdi og levetid vurderes og korrigeres om nødvendigt mindst én gang om året. Et aktivs regnskabsmæssige værdi nedskrives straks til det erholdelige beløb, hvis den regnskabsmæssige værdi er større end de anslåede erholdelige beløb. Hvis de årsager til værdiforringelser, der var konstateret i de foregående år, ikke længere er relevante, tilbageføres det tidligere bogførte værdiforringelsestabel tilsvarende.

1.5.4. Investeringer regnskabsført efter den indre værdis metode

Andele i tilknyttede organer og joint ventures

Investeringer i tilknyttede organer og joint ventures bogføres ved hjælp af den indre værdis metode og indregnes først til anskaffelsværdien. EU's andel af over- eller underskud i tilknyttede organer og joint ventures indregnes i resultatopgørelsen, og andelen af bevægelserne i reserverne indregnes i EU's reserver. Den indledende investering samt alle bevægelser (yderligere investeringer, andel af økonomisk overskud eller underskud og bevægelser i reserverne, værdiforringelser og udbytte) giver tilsammen den bogførte værdi af det pågældende tilknyttede organ eller joint venture i regnskabet på balancedatoen. Modtagne udlodningsbeløb fra et tilknyttet organ eller joint venture nedbringer investeringens regnskabsmæssige værdi.

Hvis EU's andel af underskud i et joint venture er lig med eller overstiger kapitalandelen i joint venture, ophører EU med at indregne sin andel af yderligere tab ("ikke-indregnede tab"). Den ikke-indregnede andel af tabet i regnskabsåret er resultatet af en teknisk regnskabsprocedure, der er nødvendig, når den indre værdis metode anvendes. Dette ikke-indregnede tab udgør ikke et tab for EU og skyldes det faktum, at indregningen af omkostninger normalt foretages inden kapitalforøgelsen med bidrag i form af naturalier fra andre risikovillige partnere end EU.

De urealiserede fortjenester og tab på transaktioner mellem EU og dets tilknyttede organer eller joint ventures er ikke væsentlige og er derfor ikke blevet elimineret. Regnskabspraksis for tilknyttede organer eller joint ventures kan adskille sig fra den, som EU har vedtaget for lignende transaktioner og begivenheder under lignende omstændigheder.

Hvis der er tegn på værdiforringelse, er det nødvendigt at foretage en nedskrivning til det lavere erholdelige beløb. Det erholdelige beløb vurderes som beskrevet i **1.5.3**. Hvis årsagen til værdiforringelsen ikke længere er relevant på et senere tidspunkt, tilbageføres værdiforringelsestab til den regnskabsmæssige værdi, der ville være blevet bogført, hvis værdiforringelsestabet ikke var blevet bogført.

I tilfælde, hvor EU har en andel på 20 % eller mere af en kapitalfond, har EU ikke ønske om at øve nogen betydelig indflydelse. Disse fonde behandles derfor som finansielle instrumenter, der kategoriseres som instrumenter, der besiddes med handel for øje (AFS).

1.5.5. Finansielle aktiver

Klassifikation

EU rubricerer sine investeringer i følgende kategorier: finansielle aktiver reguleret til dagsværdi via resultatopgørelsen, lån og tilgodehavender, hold-til-udløb-investeringer samt finansielle aktiver, der besiddes med handel for øje. Klassifikationen af de finansielle instrumenter bestemmes ved den første bogføring og revurderes pr. hver balancedag.

(i) Finansielle aktiver til dagsværdi reguleret via resultatopgørelsen

Et finansielt instrument klassificeres i denne kategori, hvis det hovedsagligt er erhvervet med henblik på salg på kort sigt, eller hvis EU betegner det således. Afledte finansielle aktiver hører også til i denne kategori. Aktiver i denne kategori klassificeres som kortfristede aktiver, hvis det kan forventes, at de realiseres inden 12 måneder fra balancedagen. I dette regnskabsår havde EU ingen finansielle aktiver, der hørte til i denne kategori.

(ii) Lån og tilgodehavender

Lån og tilgodehavender er ikke-afledte finansielle aktiver med faste eller bestemmelige betalinger, der ikke er noteret på et aktivt marked. De fremkommer, når EU direkte yder lån, varer eller tjenesteydelser til en debitor uden at have til hensigt at handle tilgodehavendet, eller når EU har overtaget den oprindelige långivers rettigheder efter en betaling foretaget af EU i henhold til en garantiaftale. Betalinger, der forfalder inden for 12 måneder fra balancedagen, klassificeres som omsætningsaktiver. Betalinger, der forfalder senere end 12 måneder fra balancedagen, klassificeres som langfristede aktiver. Lån og tilgodehavender omfatter indskud med oprindelig løbetid på over tre måneder.

(iii) Hold-til-udløb-investeringer

Hold-til-udløb-investeringer er ikke-afledte finansielle aktiver med faste eller bestemmelige betalinger og fast løbetid, som EU agter og formår at beholde til udløb. I dette regnskabsår havde EU ingen investeringer, der hørte til i denne kategori.

(iv) Finansielle aktiver, der besiddes med handel for øje (AFS)

Finansielle aktiver, der besiddes med handel for øje, er ikke-afledte aktiver, der enten hører til i denne kategori eller ikke er rubriceret i nogen anden kategori. De klassificeres enten som omsætningsaktiver eller langfristede aktiver afhængigt af, hvornår EU forventer at afhænde dem, hvilket normalt svarer til udløbsdatoen. Investeringer i ikke-konsoliderede enheder, enheder, der ikke bogføres ved hjælp af den indre værdis metode, og andre kapitalandele (f.eks. risikokapitaltransaktioner) klassificeres også som AFS-aktiver.

Første indregning og måling

Køb og salg af finansielle aktiver reguleret til dagsværdi gennem resultatopgørelsen, hold-til-udløb-aktiver samt aktiver, der besiddes med handel for øje (bortset fra kassebeholdning og tilsvarende likvide midler), indregnes på handelsdatoen, som er den dato, hvor EU forpligter sig til at købe eller sælge aktivet. Udlån indregnes, når låntagerne får et kontant beløb. Finansielle instrumenter indregnes første

gang til dagsværdi. Alle finansielle aktiver, der ikke reguleres til dagsværdi via resultatopgørelsen, indregnes første gang til dagsværdi plus transaktionsomkostninger. Finansielle aktiver, der reguleres til dagsværdi via resultatopgørelsen, indregnes første gang til dagsværdi, og transaktionsomkostningerne bogføres under udgifter i resultatopgørelsen.

Dagsværdien af et finansielt aktiv ved første indregning er normalt transaktionsprisen (dvs. dagsværdien af det modtagne vederlag). Når der ydes et langfristet lån, der er rentefrit eller forrentes under markedsrenten, kan dets dagsværdi dog vurderes til nutidsværdien af alle fremtidige kontantbetalinger skønnet ved hjælp af den gældende markedsrente for lignende instrumenter med en lignende kreditvurdering.

Ydede lån bogføres til deres nominelle beløb, som anses for at være lånets dagsværdi. Det skyldes følgende:

- "Markedsmiljøet" for EU-lån er meget specifikt og forskelligt fra det kapitalmarked, der bruges til at udstede kommercielle obligationer eller statsobligationer. Da långiverne på disse markeder har mulighed for at vælge alternative investeringer, indregnes offeromkostningerne i markedspriserne. Denne mulighed for alternative investeringer findes imidlertid ikke for EU, som ikke har lov til at investere penge på kapitalmarkederne. EU låner kun penge med henblik på udlån til samme rente. Det betyder, at EU ikke har nogen alternativ udlåns- eller investeringsmulighed for de lånte beløb. Der er således ingen offeromkostninger og derfor ikke noget grundlag for sammenligning med markedsrenten. Faktisk udgør EU's lånetransaktion i sig selv markedet. Da muligheden med offeromkostninger således ikke kan anvendes, afspejler markedsprisen ikke på rimelig vis forholdene i forbindelse med EU's lånetransaktioner. Det er derfor ikke hensigtsmæssigt at fastlægge dagsværdien af EU's lån i forhold til kommercielle obligationer eller statsobligationer.
- Da der ikke er noget aktivt marked eller tilsvarende transaktioner at sammenligne med, bør den rente, som EU skal bruge til at fastsætte dagsværdien af sine lånetransaktioner i forbindelse med EFSM-lån, betalingsbalancelån og andre tilsvarende lån, desuden være den faktisk anvendte rente.
- Desuden sker der for disse lån en udligning mellem långivning og låntagning, fordi der er tale om back-to-back-transaktioner. Den effektive rente for de ydede lån er således lig med den effektive rente for den tilsvarende låntagning. EU's transaktionsomkostninger, som videreføres til modtageren af lånet, indregnes direkte i resultatopgørelsen.

Finansielle instrumenter indregnes ikke længere i regnskabet, når rettighederne til at modtage pengestrømme fra investeringerne er ophørt eller overført, eller EU har overdraget alle væsentlige risici og fordele ved ejendomsretten til en anden part.

Efterfølgende måling

- (i) Finansielle aktiver til dagsværdi reguleret via resultatopgørelsen regnskabsføres efterfølgende til dagsværdi. Gevinster og tab som følge af ændringer i dagsværdien for kategorien "finansielle instrumenter reguleret til dagsværdi via resultatopgørelsen" indregnes i resultatopgørelsen i det regnskabsår, hvor de opstår. EU har i øjeblikket ingen investeringer i denne kategori.
- (ii) Lån og tilgodehavender og hold-til-udløb-investeringer regnskabsføres til den amortiserede anskaffelsværdi ved anvendelse af den effektive rentemetode. I tilfælde af lån ydet af lånte midler anvendes den samme effektive rente på både långivning og låntagning, da disse lån har de samme egenskaber som back-to-back-transaktioner, og forskellene mellem låntagnings- og långivningsvilkårene og beløbene ikke er væsentlige. EU's transaktionsomkostninger, som videreføres til modtageren af lånet, indregnes direkte i resultatopgørelsen.
- (iii) Hold-til-udløb-investeringer – EU har på nuværende tidspunkt ingen hold-til-udløb-investeringer.
- (iv) Finansielle aktiver, der besiddes med handel for øje (AFS), indregnes efterfølgende til dagsværdi. Gevinster og tab som følge af ændringer i dagsværdien for kategorien "finansielle AFS-aktiver" indregnes i dagsværdireserven, bortset fra omregningsforskelle vedrørende monetære aktiver, der indregnes i resultatopgørelsen. Når aktiver, der er klassificeret som finansielle AFS-aktiver, ikke indregnes, eller de nedskrives, skal de akkumulerede dagsværdijusteringer, der før blev indregnet i dagsværdireserven, indregnes i resultatopgørelsen. Renter af finansielle AFS-aktiver, der udregnes efter den effektive rentemetode, indregnes i resultatopgørelsen. Udbytte af AFS-egenkapitalinstrumenter indregnes fra det tidspunkt, hvor EU's ret til at modtage betaling er fastslået.

Dagsværdien af noterede investeringer på et aktivt marked baseres på budprisen. Hvis markedet for et finansielt aktiv ikke er aktivt (og i tilfælde af unoterede værdipapirer), ansætter EU dagsværdien ved

hjælp af værdiansættelsesteknikker, f.eks. nylige armslængdetransaktioner, henvisninger til andre i hovedtræk identiske instrumenter, tilbagediskonteret pengestrømsanalyse, modeller for prisfastsættelse af optioner og andre værdiansættelsesteknikker, som i almindelighed benyttes af markedsdeltagerne.

Når dagsværdien af investeringer i egenkapitalinstrumenter, som ikke er noteret på et aktivt marked, ikke kan måles pålideligt, værdiansættes disse investeringer til anskaffelsværdien minus værdiforringelse.

Nedskrivning af finansielle aktiver

Den Europæiske Union vurderer på hver balancedag, om der er objektive beviser for, at værdien af et finansielt aktiv er blevet forringet. Et finansielt aktivt bliver udelukkende nedskrevet, og der opstår udelukkende tab ved værdiforringelse, hvis der er objektive beviser for en værdiforringelse som følge af en eller flere begivenheder, der er indtruffet efter første indregning af aktivet, og den eller de tabsgivende begivenheder har en indvirkning på de skønnede fremtidige pengestrømme fra det finansielle aktiv, der kan værdiansættes pålideligt.

(a) Aktiver regnskabsført til amortiseret anskaffelsværdi

Hvis der er objektive beviser for, at der er opstået et værdiforringelsestab på lån og tilgodehavender eller hold-til-udløb-investeringer, som regnskabsføres til amortiseret anskaffelsværdi, måles størrelsen af tabet som forskellen mellem aktivets regnskabsmæssige værdi og nutidsværdien af de skønnede fremtidige pengestrømme (ekskl. fremtidige kredittab, som endnu ikke er opstået) diskonteret til det finansielle aktivs oprindelige effektive rentesats. Aktivets regnskabsmæssige værdi reduceres, og tabet indregnes i resultatopgørelsen. Hvis et lån eller en hold-til-udløb-investering er variabelt forrentet, er diskonteringsrenten til måling af eventuelle værdiforringelsestab den gældende effektive rentesats, der er fastsat i kontrakten. Beregningen af nutidsværdien af de skønnede fremtidige pengestrømme fra et finansielt aktiv, der er stillet i pant, afspejler de pengestrømme, der kan hidrøre fra overtagelse af pantet med fradrag af omkostninger forbundet med erhvervelse og salg af pantet, uanset om en sådan overtagelse af pantet er sandsynlig. Hvis størrelsen af værdiforringelsestabet reduceres i et efterfølgende regnskabsår, og reduktionen objektivt kan henføres til en begivenhed, der er indtruffet, efter at værdiforringelsen er indregnet, tilbageføres det tidligere indregnede værdiforringelsestab gennem resultatopgørelsen.

(b) Aktiver regnskabsført til dagsværdi

For kapitalandele, der klassificeres som AFS-aktiver, tages der ved vurderingen af, om aktierne er værdiforringet, hensyn til, hvorvidt der er tale om et væsentligt eller permanent (længerevarende) fald i aktiens dagsværdi til under anskaffelsværdien. Hvis der findes belæg herfor for finansielle AFS-aktiver, bliver det akkumulerede tab, der måles som forskellen mellem anskaffelsværdien og den aktuelle dagsværdi med fradrag af eventuelle værdiforringelsestab, som tidligere er indregnet i resultatopgørelsen, fjernet fra reserverne og indregnet i resultatopgørelsen. Værdiforringelsestab på egenkapitalinstrumenter, der er indregnet i resultatopgørelsen, tilbageføres ikke gennem resultatopgørelsen. Hvis dagsværdien af et AFS-gældsinstrument stiger i et efterfølgende regnskabsår, og stigningen objektivt kan henføres til en begivenhed, der er indtruffet, efter at værdiforringelsestabet er indregnet, tilbageføres værdiforringelsestabet gennem resultatopgørelsen.

Investeringer i risikokapitalfonde

Investeringer i risikokapitalfonde klassificeres som AFS-aktiver og regnskabsføres derfor til dagsværdi, mens gevinster og tab fra ændringer i dagsværdien (herunder omregningsforskelle) opføres i dagsværdireserven. Eftersom investeringer i risikokapitalfonde ikke har en noteret markedsværdi på et aktivt marked, værdiansættes de linje for linje til den laveste værdi af anskaffelsværdien og den identificerbare nettoaktivværdi. Urealiserede gevinster, som skyldes dagsværdimålingen, indregnes gennem reserverne, og urealiserede tab vurderes med hensyn til værdiforringelse for at afgøre, om de bør indregnes som værdiforringelsestab i resultatopgørelsen eller som ændringer i dagsværdireserven.

1.5.6. Lagerbeholdninger

Lagerbeholdninger opføres til den laveste værdi af kostprisen og nettorealisationsværdien. Kostprisen bestemmes efter først ind, først ud-metoden (FIFU). Kostprisen på færdigvarer og varer under fremstilling omfatter råmaterialer, direkte løn, andre direkte omkostninger og tilknyttede produktionsomkostninger (baseret på normal driftskapacitet). Nettorealisationsværdien er den skønnede salgspris i et normalt forretningsforløb med fradrag af færdiggørelsesomkostninger og

salgsomkostninger. Når lagerbeholdninger gratis eller for et symbolsk beløb opbevares til distribution, måles de til det laveste beløb af kostprisen og de aktuelle genanskaffelsesomkostninger. De aktuelle genanskaffelsesomkostninger er de omkostninger, som EU skulle afholde, hvis den erhvervede aktivitet på tidspunktet for regnskabsaflæggelse.

1.5.7. Forfinansiering

Forfinansiering er en betaling, hvis formål er at yde modtageren et forskud i form af et kontant beløb. Forfinansieringen kan opdeles i et antal betalinger over en periode, der er fastsat i den pågældende kontrakt, afgørelse, aftale eller juridiske forpligtelse. Kontantbeløbet eller forskuddet anvendes til det formål, det er ydet til, inden for den i aftalen fastlagte periode, eller tilbagebetales. Hvis modtageren ikke afholder støtteberettigede udgifter, har han pligt til at tilbagebetale forfinansieringen til EU. Forfinansieringsbeløbet kan nedsættes (helt eller delvist), efterhånden som de støtteberettigede omkostninger (der er indregnet som udgifter) godkendes.

Forfinansiering måles på efterfølgende balancedatoer til det oprindeligt indregnede beløb på balancen med fradrag af støtteberettigede omkostninger (inkl. skønnede beløb) afholdt i perioden.

Renter af forfinansiering indregnes, efterhånden som de påløber, i henhold til bestemmelserne i den pågældende aftale. Ved årets udgang foretages der på grundlag af de mest pålidelige oplysninger et skøn over indtægterne fra påløbne renter, og dette beløb indregnes i balancen.

Andre forskud til medlemsstaterne, der kommer fra EU's godtgørelse af beløb, som medlemsstaterne har betalt som forskud til deres støttemodtagere (inkl. "finansielle instrumenter under delt forvaltning") indregnes som aktiver og vises under forfinansieringsposten. Andre forskud til medlemsstaterne måles efterfølgende til det oprindeligt indregnede beløb på balancen med fradrag af det bedst mulige skøn over de støtteberettigede udgifter, som modtagere af støtte har afholdt, beregnet på grundlag af rimelige og dokumenterede antagelser.

EU's bidrag til Den Europæiske Udviklingsfonds trustfonde eller andre klassificerede enheder er også klassificeret som forfinansiering, da deres formål er at stille likvide midler til rådighed for trustfonden, så den kan finansiere specifikke aktioner i overensstemmelse med trustfondens mål. EU's bidrag til trustfonde måles til det oprindelige bidragsbeløb minus støtteberettigede udgifter, herunder om nødvendigt skønnede beløb, som trustfonden har afholdt i rapporteringsperioden, og fordeles til EU-bidraget i overensstemmelse med aftalegrundlaget.

1.5.8. Kommercielle tilgodehavender og ikke-kommercielle inddrivelige beløb

Eftersom EU's regnskabsregler kræver en separat fremlæggelse af kommercielle og ikke-kommercielle transaktioner med henblik på udarbejdelsen af regnskabet, defineres tilgodehavender som hidrørende fra kommercielle transaktioner og inddrivelige beløb som hidrørende fra ikke-kommercielle transaktioner (når EU modtager værdi fra en anden enhed uden direkte at give omtrent den samme værdi tilbage, f.eks. inddrivelige beløb fra medlemsstaterne vedrørende egne indtægter).

Tilgodehavender fra kommercielle transaktioner opfylder definitionen på finansielle instrumenter og klassificeres derfor som lån og tilgodehavender (se **1.5.5** ovenfor). Oplysningerne i bemærkningerne til de finansielle instrumenter vedrørende tilgodehavender fra kommercielle transaktioner omfatter periodeafgrænsningsposter fra kommercielle transaktioner, da disse ikke er væsentlige.

Inddrivelige beløb fra ikke-kommercielle transaktioner regnskabsføres til det oprindelige beløb (justeret for renter og bøder) med fradrag af nedskrivninger for værdiforringelse. En nedskrivning for værdiforringelse af inddrivelige beløb fra ikke-kommercielle transaktioner foretages, når der er objektive beviser for, at EU ikke vil modtage alle forfaldne beløb i henhold til de oprindelige betingelser for inddrivelige beløb fra ikke-kommercielle transaktioner. Nedskrivningsbeløbet svarer til differencen mellem aktivets regnskabsmæssige værdi og det erholdelige beløb. Nedskrivningsbeløbet medtages i resultatopgørelsen. På grundlag af tidligere erfaringer foretages der også en almindelig nedskrivning for udestående indtægtsordrer, som endnu ikke specifikt er blevet nedskrevet. Se bemærkning **1.5.14** med hensyn til behandlingen af periodiserede indtægter ved regnskabsårets udgang. Beløb opført som inddrivelige beløb fra ikke-kommercielle transaktioner er ikke finansielle instrumenter, eftersom deres grundlag ikke er en kontrakt, der medfører en finansiell forpligtelse eller et egenkapitalinstrument. I bemærkningerne til årsregnskabet opføres inddrivelige beløb fra ikke-kommercielle transaktioner imidlertid sammen med tilgodehavender fra kommercielle transaktioner, hvor det er hensigtsmæssigt.

1.5.9. Kassebeholdning og tilsvarende likvide midler

Kassebeholdning og tilsvarende likvide midler er finansielle instrumenter og klassificeres som finansielle aktiver, der besiddes med handel for øje. De omfatter kontantbeholdning, anfordringsindsud i banker og andre kortfristede letomsættelige investeringer med oprindelige løbetider på tre måneder eller mindre.

1.5.10. Pension og andre ydelser til medarbejdere

Pensionsforpligtelser

EU har en ydelsesbaseret pensionsordning. Medarbejderne betaler en tredjedel af de forventede omkostninger til disse ydelser ud af deres løn, men forpligtelsen er ikke finansieret. Den forpligtelse, der opføres i balancen i forbindelse med ydelsesbaserede pensionsordninger, er nutidsværdien af den ydelsesbaserede forpligtelse på balancedagen med fradrag af dagsværdien for pensionsaktiverne. Den fastsatte ydelsesbaserede forpligtelse bliver beregnet af aktuarer ved hjælp af den såkaldte projected unit credit-metode. Nutidsværdien af en ydelsesbaseret forpligtelse fastsættes ved at diskontere de skønnede fremtidige udgående pengestrømme ved hjælp af rentesatserne for statsobligationer, der er udstedt i den valuta, som pensionerne vil blive udbetalt til modtagerne i, og med løbetider, der er nogenlunde de samme som for pensionsforpligtelserne.

Aktuarmæssige gevinster og tab fra erfaringsbaserede justeringer og fra ændringer i de aktuarmæssige antagelser indregnes straks i resultatopgørelsen. Omkostninger vedrørende tidligere tjenesteår indregnes straks i resultatopgørelsen, medmindre ændringerne i pensionsordningen afhænger af, om de ansatte forbliver i tjeneste i en bestemt periode (vestingperioden). I dette tilfælde afskrives omkostningerne vedrørende tidligere tjenesteår på lineær basis over vestingperioden.

Ydelser ved sygdom efter medarbejdernes fratrædelse

Ydelser ved sygdom efter medarbejdernes fratrædelse EU godtgør medarbejdernes lægeudgifter. Der er oprettet en særskilt fond, som varetager den daglige administration. Både nuværende medarbejdere, pensionister, enker og enkemænd og deres ydelsesberettigede pårørende nyder godt af systemet. De ydelser, der udbetales til andre end nuværende medarbejdere (pensionister, forældreløse børn mv.), opføres som "Ydelser efter medarbejdernes fratrædelse". I betragtning af disse ydelsers art er det nødvendigt at foretage en aktuarberegning. Den forpligtelse, der indregnes i balancen, fastlægges på samme grundlag som forpligtelsen for pensionsforpligtelser (se ovenfor).

1.5.11. Hensættelser

Hensættelser indregnes, når EU som følge af tidligere begivenheder har en aktuel juridisk forpligtelse eller en implicit forpligtelse over for tredjemand, og når det er overvejende sandsynligt, at en udbetaling bliver nødvendig for at opfylde denne forpligtelse, og der kan foretages et pålideligt skøn over beløbet. Der foretages ikke hensættelser for fremtidige driftstab. Størrelsen af hensættelsen er det bedst mulige skøn over de forventede udgifter, der er nødvendige for at afregne den aktuelle forpligtelse på tidspunktet for regnskabsafslæggelsen. Når hensættelsen omfatter et stort antal poster, værdiansættes forpligtelsen ved at vægte alle mulige udfald og disses sandsynlighed (expected value-metoden).

1.5.12. Finansielle forpligtelser

Finansielle forpligtelser klassificeres som finansielle forpligtelser reguleret til dagsværdi via resultatopgørelsen eller finansielle forpligtelser regnskabsført til den amortiserede anskaffelsesværdi. Låntagning omfatter lån hos kreditinstitutter og gældsbeviser. Lånene indregnes først til dagsværdi, dvs. deres emissionsprovenu (dagsværdien af modtagne vederlag) fratrukket påløbne transaktionsomkostninger, og regnskabsføres efterfølgende til den amortiserede anskaffelsesværdi ved hjælp af den effektive rentemetode. Forskelle mellem provenuet med fradrag af påløbne

transaktionsomkostninger og indløsningsværdien indregnes i resultatopgørelsen i hele låntagningsperioden ved hjælp af den effektive rentemetode.

Finansielle forpligtelser klassificeres som langfristede forpligtelser, undtagen hvis de udløber inden for 12 måneder fra balancedagen. Ud fra en væsentlighedsbetragtning må den effektive rentemetode ikke anvendes på långivning og låntagning, når der er tale om lån ydet med lånte midler. EU's transaktionsomkostninger, som videreføres til modtageren af lånet, indregnes direkte i resultatopgørelsen.

Finansielle forpligtelser reguleret til dagsværdi via resultatopgørelsen omfatter afledte instrumenter, når deres dagsværdi er negativ. Regnskabsmæssigt behandles de på samme måde som finansielle aktiver reguleret til dagsværdi via resultatopgørelsen (se bemærkning **1.5.5**). I dette regnskabsår havde EU ingen finansielle forpligtelser, der hørte til i denne kategori.

1.5.13. Betalingsforpligtelser

En betydelig del af EU's betalingsforpligtelser er ikke forbundet med kommercielle transaktioner som f.eks. køb af varer eller tjenesteydelser. I stedet vedrører den ubetalte betalingsanmodninger vedrørende udgifter fra modtagere af tilskud eller anden EU-finansiering (ikke-kommercielle transaktioner). Kravene opføres som betalingsforpligtelser med det anmodede beløb, når betalingsanmodningen modtages. Når de støtteberettigede omkostninger er verificeret og godkendt, værdiansættes betalingsforpligtelsen til det godkendte og støtteberettigede beløb.

Betalingsforpligtelser, der hidrører fra køb af varer og tjenesteydelser, indregnes ved modtagelse af fakturaen til det oprindelige beløb, og de tilsvarende udgifter opføres i regnskaberne, når varerne eller tjenesteydelserne er leveret til og accepteret af EU.

EU's trustfonde, som er oprettet og forvaltes af Kommissionen, betragtes som en del af Kommissionens operationelle aktiviteter og bogføres i Kommissionens regnskab. Bidrag fra andre donorer til EU's trustfonde opfylder derfor kriterierne for betingede indtægter fra andre transaktioner, og de indregnes som passiver, indtil trustfonden har afholdt omkostningerne. Trustfonden skal finansiere specifikke projekter og tilbagebetale ikke-anvendt midler i forbindelse med afvikling. På balancedatoen måles de udestående bidragsforpligtelser som modtagne bidrag fratrukket udgifter, som trustfonden har afholdt, herunder om nødvendigt skønnede beløb, og fordeles til de andre donorerers bidrag i overensstemmelse med aftalegrundlagene.

1.5.14. Periodeafgrænsningsposter

Transaktioner og begivenheder i regnskaberne i den periode, de vedrører. Hvis der ikke ved årets udgang er udsendt en faktura, og EU har leveret ydelsen eller varerne, eller hvis der findes en kontraktlig aftale (f.eks. med henvisning til en traktat), skal en periodiseret indtægt indregnes i årsregnskabet. Hvis der ved årets udgang derimod er udsendt en faktura, men tjenesteydelserne eller varerne endnu ikke er leveret, vil indtægten blive periodiseret og opført i den efterfølgende regnskabsperiode.

Indtægter bogføres også i den periode, de vedrører. Ved udgangen af regnskabsperioden fastsættes de skyldige udgifter ved hjælp af et skøn over periodens overførselsforpligtelser. Beregningen af de påløbne udgifter sker i overensstemmelse med detaljerede operationelle og praktiske retningslinjer fra Kommissionen, der skal sikre, at årsregnskabet giver et retvisende billede af de økonomiske og andre fænomener, som det giver en fremstilling af.

1.6. RESULTATOPGØRELSE

1.6.1. Indtægter

INDTÆGTER FRA IKKE-KOMMERCIELLE TRANSAKTIONER

Langt størstedelen af EU's indtægter vedrører ikke-kommercielle transaktioner:

BNI-baserede indtægter og momsindtægter

Indtægter indregnes i den periode, hvor Kommissionen anmoder medlemsstaterne om at indbetale deres bidrag. De måles til deres "indkaldte beløb". Da momsindtægterne og de BNI-baserede indtægter bygger på skøn over oplysningerne for det pågældende regnskabsår, kan de revideres, når der sker ændringer, indtil medlemsstaterne indsender de endelige oplysninger. Virkningen af en ændring af et skøn medtages i beregningen af nettooverskuddet eller -underskuddet for den periode, hvor ændringen indtraf.

Traditionelle egne indtægter

Inddrivelige beløb fra ikke-kommercielle transaktioner og tilknyttede indtægter indregnes, når de relevante månedlige A-regnskaber (herunder told og skyldige beløb, som er garanteret og ikke anfægtes) modtages fra medlemsstaterne. På tidspunktet for regnskabsafslæggelse foretages der et skøn over de indtægter, som medlemsstaterne har opkrævet for perioden, men som endnu ikke er betalt til Kommissionen, og de indregnes som periodiserede indtægter. De kvartalsmæssige B-regnskaber (herunder told, der hverken er indbetalt eller garanteret, såvel som garanterede beløb, der anfægtes af debitor), der indsendes af medlemsstaterne, indregnes under indtægter efter fradrag af de opkrævningsomkostninger, som medlemsstaterne har ret til at fratække. Derudover indregnes en værdinedskrivning på det beløb, der mangler at blive inddrevet.

Bøder

Indtægter fra bøder indregnes, når EU har truffet afgørelse om at pålægge en bøde, og det officielt er meddelt debitor. Hvis der er tvivl om virksomhedens solvens, indregnes der en værdinedskrivning af fordringen. Efter at der er truffet afgørelse om bødepålæg, har debitor to måneder fra meddelelsen til enten:

- at acceptere beslutningen og derfor betale bøden inden for den fastsatte frist, hvorved EU har inkasseret beløbet endeligt
- eller ikke at acceptere beslutningen og klage i henhold til EU-lovgivningen.

Selv hvis der indgives appel, skal bøden imidlertid indbetales inden for den fastsatte frist på tre måneder, idet appellen ikke har opsættende virkning (artikel 278 i traktaten om Den Europæiske Unions funktionsmåde). Debitor kan under visse omstændigheder og med Kommissionens regnskabsførers samtykke i stedet stille en bankgaranti.

Hvis virksomheden påklager afgørelsen og allerede foreløbigt har betalt bøden, indregnes beløbet som en eventualforpligtelse. Da en appel af EU's afgørelse ikke har opsættende virkning, anvendes det modtagne beløb til at frigøre det inddrivelige beløb. Hvis der er modtaget en garanti i stedet for betaling, udgør bøden fortsat et inddriveligt beløb. Hvis det forekommer sandsynligt, at Retten ikke giver EU medhold, indregnes en hensættelse til dækning af denne risiko. Hvis der i stedet er blevet stillet en garanti, nedskrives det udestående inddrivelige beløb som foreskrevet. De akkumulerede renter, som Kommissionen modtager på de bankkonti, hvor det modtagne beløb er indsat, indregnes som indtægt, og eventualforpligtelserne øges tilsvarende.

Siden 2010 forvaltes foreløbigt indkasserede bøder af Kommissionen gennem BUFI, en fond som er særligt oprettet til formålet, og investeres i finansielle instrumenter, der er kategoriseret som AFS-aktiver.

INDTÆGTER FRA KOMMERCIELLE TRANSAKTIONER

Indtægter fra salg af varer og tjenesteydelser indregnes, når alle væsentlige risici og fordele ved ejendomsretten til varerne er overgået til køber. Indtægter fra transaktioner i forbindelse med tjenesteydelser bogføres på tidspunktet for regnskabsafslæggelse, i henhold til hvor stor en del af transaktionen, der er fuldført.

Renteindtægter og -udgifter

Renteindtægter og -udgifter indregnes i resultatopgørelsen ved hjælp af den effektive rentemetode. Det er en metode til at beregne den amortiserede anskaffelsværdi for et finansielt aktiv eller en finansiell forpligtelse og til allokering af renteindtægter eller renteudgifter i den relevante periode. Når den effektive rente beregnes, foretager EU et skøn over pengestrømmene under hensyntagen til alle det finansielle instruments kontraktlige betingelser (f.eks. optioner på førtidig indfrielse), men uden hensyntagen til fremtidige kredittab. I beregningen medtages alle gebyrer og rentetillæg kontrahenterne imellem, der udgør en integrerende del af den effektive rente, transaktionsomkostninger samt alle andre tillæg og fradrag.

Når et finansielt aktiv eller en gruppe af ensartede finansielle aktiver er nedskrevet som følge af et tab ved værdiforringelse, indregnes renteindtægter på grundlag af den rentesats, som ved målingen af tab ved værdiforringelse blev anvendt til diskontering af de fremtidige pengestrømme.

Udbytteindtægter

Udbytte indregnes, når retten til at modtage betaling er fastslået.

1.6.2. Udgifter

Udgifter fra ikke-kommercielle transaktioner udgør størsteparten af EU's udgifter. De vedrører overførsler til støttemodtagere og kan opdeles i tre typer: fordringer, overførsler i henhold til aftaler samt tilskud, bidrag og donationer.

Overførslerne indregnes som udgifter i den periode, hvor den udløsende begivenhed fandt sted, for så vidt overførslen er tilladt ved forordning (finansforordningen, tjenestemandsvedtægten eller andre bestemmelser), eller der er indgået en kontrakt om tilladelse til overførslen, såfremt støttemodtageren opfylder kriterierne for støtteberettigelse, og der kan foretages et rimeligt skøn over beløbets størrelse.

Når der modtages en betalingsanmodning, som opfylder kriterierne for indregning, indregnes anmodningen eller kravet som en udgift på det støtteberettigede beløb. Ved regnskabsårets udgang skønnes og indregnes støtteberettigede udgifter, der allerede er skyldige, men som endnu ikke er anmeldt, som påløbne udgifter i regnskabet.

Udgifter fra kommercielle transaktioner, der hidrører fra køb af varer og tjenesteydelser, indregnes, når ydelserne er leveret til og accepteret af EU. De værdiansættes til det oprindelige fakturabeløb. På balancedatoen anslås udgifterne vedrørende leverede tjenesteydelser i perioden, for hvilke en faktura endnu ikke er modtaget eller accepteret, og indregnes i resultatopgørelsen.

1.7. EVENTUALAKTIVER OG -FORPLIGTELSE

1.7.1. Eventualaktiver

Et eventualaktiv er et muligt aktiv, der hidrører fra tidligere begivenheder, og hvis eksistens kun kan bekræftes ved, at en eller flere usikre fremtidige begivenheder, som ikke fuldstændigt kontrolleres af EU, indtræffer eller ej. Et eventualaktiv opstår, når der er sandsynlighed for økonomiske gevinster eller mulighed for tjenesteydelser.

1.7.2. Eventualforpligtelser

En eventualforpligtelse er en mulig forpligtelse, der hidrører fra tidligere begivenheder, og hvis eksistens kun kan bekræftes ved, at en eller flere usikre fremtidige begivenheder, som ikke fuldstændigt kontrolleres af EU, indtræffer eller ej, eller en nutidig forpligtelse, der hidrører fra tidligere begivenheder, som endnu ikke er blevet indregnet, fordi det ikke er sandsynligt, at en udgående strøm af ressourcer med økonomiske gevinster eller muligheder for tjenesteydelser vil være nødvendig for at opfylde forpligtelsen, eller i de sjældne tilfælde, hvor forpligtelsens størrelse ikke kan måles tilstrækkeligt pålideligt.

2. BEMÆRKNINGER TIL BALANCEN

AKTIVER

2.1. IMMATERIELLE AKTIVER

mio. EUR

<i>Regnskabsmæssig bruttoværdi pr. 31.12.2014</i>	577
<i>Tilføjelser</i>	134
<i>Afhændelser</i>	(14)
<i>Overførsel mellem kategorier af aktiver</i>	0
<i>Andre ændringer</i>	0
Regnskabsmæssig bruttoværdi pr. 31.12.2015	698
<i>Akkumulerede afdrag pr. 31.12.2014</i>	(295)
<i>Afdragsbyrde for regnskabsåret</i>	(74)
<i>Afhændelser</i>	9
<i>Overførsel mellem kategorier af aktiver</i>	0
<i>Andre ændringer</i>	-
Akkumulerede afdrag pr. 31.12.2015	(361)
Regnskabsmæssig nettoværdi pr. 31.12.2015	337
<i>Regnskabsmæssig nettoværdi pr. 31.12.2014</i>	282

Ovenstående beløb vedrører hovedsagelig computersoftware.

2.2. MATERIELLE ANLÆGSAKTIVER

Stigningen for materielle anlægsaktiver skyldes hovedsagelig videreudviklingen af aktiver i forbindelse med rumprogrammerne Galileo og Copernicus, som gennemføres med hjælp af Den Europæiske Rumorganisation (ESA).

For Galileo, EU's globale satellitnavigationssystem (GNSS), beløb aktiver under opførelse sig pr. 31. december 2015 til i alt 2 110 mio. EUR (2014: 1 478 mio. EUR). Et beløb på 17 mio. EUR (2014: 17 mio. EUR) er indregnet som forskningsudgifter, der ikke kan kapitaliseres, i perioden. Når systemet er færdigt, vil det omfatte 30 satellitter og et netværk af jordstationer. På balancedatoen er 12 Galileo-satellitter allerede blevet opsendt.

Med hensyn til Copernicus, det europæiske jordovervågningsprogram, er de tilknyttede aktiver blevet bogført i EU's balance siden 2014 efter deres overførsel fra ESA. På balancedatoen er 1 188 mio. EUR vedrørende Copernicus-satellitter under opførelse indregnet som aktiver under opførelse (2014: 1 228 mio. EUR). Et beløb på 498 mio. EUR vedrørende satellitterne Sentinel 1A og 2A, som er i kredsløb, er desuden indregnet som aktiver under posten installationer og udstyr, uden akkumulerede afskrivninger (2014: 283 mio. EUR), efter at Sentinel 2A blev opsendt og blev operationel i rapporteringsperioden. Satellitterne Sentinel 1A og 2A afskrives over deres forventede levetid på syv år.

Materielle anlægsaktiver

	mio. EUR							I alt
	Grunde og bygninger	Installationer og udstyr	Inventar og køretøjer	Computerhardware	Andet	Finansiel leasing	Anlægsaktiver under opførelse	
<i>Regnskabsmæssig bruttoværdi pr. 31.12.2014</i>	4 768	990	242	623	261	2 693	3 176	12 754
<i>Tilføjelser</i>	41	58	16	54	34	61	998	1 262
<i>Afhændelser</i>	(8)	(25)	(12)	(53)	(8)	(1)	(38)	(145)
<i>Overførsel mellem kategorier af aktiver</i>	54	261	-	0	(11)	0	(305)	-
<i>Andre ændringer</i>	1	3	2	2	0	31	1	39
Regnskabsmæssig bruttoværdi pr. 31.12.2015	4 856	1 288	248	627	277	2 784	3 832	13 911
<i>Akkumuleret afskrivning pr. 31.12.2014</i>	(2 549)	(477)	(168)	(501)	(173)	(950)		(4 817)
<i>Afskrivningsbyrde for regnskabsåret</i>	(158)	(116)	(18)	(69)	(27)	(103)		(489)
<i>Tilbageførte afskrivninger</i>	-	0	0	1	0	-		1
<i>Afhændelser</i>	6	24	11	52	7	1		101
<i>Overførsel mellem kategorier af aktiver</i>	-	(10)	-	0	10	0		-
<i>Andre ændringer</i>	0	(3)	(1)	(1)	0	(2)		(6)
Akkumuleret afskrivning pr. 31.12.2015	(2 701)	(581)	(176)	(517)	(182)	(1 054)		(5 211)
REGNSKABSMÆSSIG NETTOVÆRDI PR. 31.12.2015	2 155	708	72	110	94	1 730	3 832	8 700
<i>REGNSKABSMÆSSIG NETTOVÆRDI PR. 31.12.2014</i>	2 219	513	74	122	89	1 743	3 176	7 937

2.3. INVESTERINGER REGNSKABSFØRT EFTER DEN INDRE VÆRDIS METODE

mio. EUR

	Bemærkning	31.12.2015	31.12.2014
Andele i joint ventures	2.3.1	5	-
Investeringer i tilknyttede organer	2.3.2	491	409
I alt		497	409

Andele i joint ventures og tilknyttede organer regnskabsføres efter den indre værdis metode.

2.3.1. Andele i joint ventures

mio. EUR

	GJU	SESAR	BBI	Clean Sky	IMI	ECSEL	BCB	I alt
Andele pr. 31.12.2014	-	0	-	0	0	0	0	0
Bidrag	-	93	1	224	147	145	67	677
Andel af nettoresultat	-	(93)	4	(163)	(147)	(145)	(67)	(611)
Anerkendelse af ikke-indregnet andel af tab	-	-	-	(61)	-	-	-	(61)
Andre kapitalbevægelser	-	0	0	0	0	0	0	(0)
Andele pr. 31.12.2015	-	0	5	0	0	0	0	5
Ikke-indregnet andel af tab	-	(252)	-	(38)	(161)	(55)	(156)	(662)

* For en detaljeret redegørelse for ikke-indregnede tab, se bemærkning 1.5.4.

Følgende regnskabsmæssige værdier kan tilskrives Kommissionen baseret på dens procentvise andel i joint ventures:

mio. EUR

	31.12.2015	31.12.2014
Langfristede aktiver	188	250
Omsætningsaktiver	301	178
Langfristet gæld	-	-
Kortfristet gæld	(856)	(813)
Indtægter	13	2
Udgifter	(811)	(666)

Den Internationale Fusionsenergiorganisation for ITER (ITER-organisationen)

Efter en gennemgang af regnskaberne for joint ventures er det blevet fastslået, at ITER-organisationen ikke opfylder kriterierne for anerkendelse som et joint venture. Siden 2015 regnes organisationen ikke længere for et joint venture, og EU's bidrag til ITER-organisationen behandles som udgifter. Da den regnskabsmæssige værdi af ITER-organisationen pr. 31. december 2014 var nul, og indvirkningen af ændringen ikke er betydelig, er der ikke foretaget justeringer af resultaterne for foregående år.

Fællesforetagendet Galileo

Afviklingen af fællesforetagendet Galileo blev igangsat i slutningen af 2006, og denne proces er stadig i gang. Enheden var ikke aktiv og stadig under afvikling i 2015.

Fællesforetagendet SESAR

Pr. 31. december 2015 tegnede Kommissionen sig for 41,28 % (2014: 43,53 %) af ejerandelen i SESAR.

Fælles teknologiinitiativer

Offentligt-private partnerskaber (OPP'er) i form af fælles teknologiinitiativer (FTI'er), som er gennemført via fællesforetagender, jf. artikel 187 i traktaten om Den Europæiske Unions funktionsmåde, er blevet oprettet med henblik på at gennemføre målsætningerne i Lissabondagsordenen for vækst og beskæftigelse. Fællesforetagendet for biobaserede industrier (BBI), fællesforetagendet Clean Sky, fællesforetagendet for initiativet vedrørende innovative lægemidler (IMI), fællesforetagendet ECSEL (sammenlægning af de tidligere fællesforetagender ENIAC og Artemis) og fællesforetagendet for brændselsceller og brint (BCB) er offentligt-private partnerskaber, som er oprettet i form af fælles

teknologiinitiativer. Ejerandelen ved årets udgang er som følger: 57,81 % i BBI (2014: ikke relevant), 63,59 % (2014: 61,39 %) i Clean Sky, 67,07 % (2014: 80,47 %) i IMI, 96,29 % (2014: 95,47 %) i ECSEL og 64,86 % (2014: 70,85 %) i BCB.

2.3.2. Investeringer i tilknyttede organer

Den Europæiske Investeringsfond

Kommissionens andel i Den Europæiske Investeringsfond (EIF) behandles som et tilknyttet organ ved anvendelse af den indre værdis metode. EIF er EU's finansieringsinstitution og er specialiseret i risikovillig kapital og garantier til små og mellemstore virksomheder.

	<i>mio. EUR</i>
	Ikrafttræden
<i>Andele pr. 31.12.2014</i>	409
<i>Bidrag</i>	44
<i>Andel af nettoresultat</i>	31
<i>Andre kapitalbevægelser</i>	7
Andele pr. 31.12.2015	491

Følgende regnskabsmæssige værdier kan tilskrives Kommissionen baseret på dens procentvise andel i joint ventures:

	<i>mio. EUR</i>	
	31.12.2015	31.12.2014
<i>Aktiver</i>	578	497
<i>Passiver</i>	(87)	(87)
<i>Indtægter</i>	51	38
<i>Overskud/(underskud)</i>	26	21

Kommissionen har indbetalt 20 % af sin andel, mens resten, der svarer til 909 mio. EUR, ikke er krævet indbetalt.

	<i>mio. EUR</i>	
	EIF's samlede kapital	Kommissionens tegnede andel
<i>Samlet aktiekapital</i>	4 286	1 136
<i>Indbetalt</i>	(857)	(227)
Ikke krævet indbetalt	3 429	909

2.4. FINANSIELLE AKTIVER

		<i>mio. EUR</i>	
	Bemærkning	31.12.2015	31.12.2014
Langfristede finansielle aktiver			
<i>Finansielle aktiver, der besiddes med handel for øje (AFS)</i>	2.4.1	7 222	6 550
<i>Lån</i>	2.4.2	49 743	49 888
I alt		56 965	56 438
Kortfristede finansielle aktiver			
<i>Finansielle aktiver, der besiddes med handel for øje (AFS)</i>	2.4.1	2 399	2 856
<i>Lån</i>	2.4.2	7 508	8 955
I alt		9 907	11 811
I alt		66 871	68 249

2.4.1. Finansielle aktiver, der besiddes med handel for øje (AFS)

mio. EUR

	31.12.2015	31.12.2014
<i>BUFI-investeringer</i>	2 647	3 068
<i>Garantifond for Aktioner i forhold til Tredjeland</i>	2 002	1 825
<i>EKSF under afvikling</i>	1 699	1 699
<i>Den Europæiske Bank for Genopbygning og Udvikling (EBRD)</i>	188	188
<i>Subtotal</i>	6 536	6 780
<i>Budgetinstrumenter:</i>		
<i>Finansieringsfaciliteten for risikodeling (RSFF)</i>	773	842
<i>Horisont 2020</i>	765	514
<i>ETF-iværksætterfaciliteten</i>	485	399
<i>Initiativet med projektobligationer</i>	217	125
<i>Lånegarantiinstrumentet for TEN-T-projekter (LGTT)</i>	208	186
<i>Risikokapitaltransaktioner</i>	152	145
<i>Den Europæiske Fond for Sydøsteuropa</i>	118	117
<i>Andre budgetinstrumenter</i>	366	298
<i>Subtotal</i>	3 084	2 626
I alt	9 620	9 406
<i>Langfristede</i>	7 222	6 550
<i>Kortfristede</i>	2 399	2 856

BUFI-investeringer

Foreløbigt indkasserede bøder vedrørende konkurrencesager er fordelt til en fond (BUFI-fonden) som er særligt oprettet til formålet, og investeres i finansielle instrumenter, der er kategoriseret som AFS-aktiver.

Garantifond for Aktioner i forhold til Tredjeland

Garantifonden for Aktioner i forhold til Tredjeland dækker lån, der er garanteret af EU, herunder navnlig EIB's lånetransaktioner uden for EU, lån i forbindelse med makrofinansiel bistand og Euratom-lån uden for EU. Det er et langfristet instrument (langfristet del: 1 614 mio. EUR), som EIB forvalter, og det har til formål at dække misligholdte lån, der er garanteret af EU. Fondens midler stammer fra udbetalinger over EU's budget, renter af investering af fondens disponible midler og fra inddrivelses hos debitorer, der har misligholdt deres forpligtelser i tilfælde, hvor fonden har udbetalt garantien. Eventuelle årlige overskud tilbageføres som en indtægt på EU's budget. EU skal på budgettet opføre en garantireserve for lån til tredjelande. Denne reserve er beregnet til at opfylde Garantifondens behov for tilførsler og om nødvendigt imødekomme anmodninger om indfrielse af garantier, der overstiger fondens disponible midler, således at disse kan opføres på budgettet. Denne reserve svarer til målbeløbet på 9 % af udestående lån ved årets udgang.

EKSF under afvikling

Hvad angår beløbene under EKSF under afvikling er alle investeringer, der besiddes med handel for øje, udtrykt i euro og noteret på et aktivt marked.

Den Europæiske Bank for Genopbygning og Udvikling (EBRD)

Da Den Europæiske Bank for Genopbygning og Udvikling (EBRD) ikke er børsnoteret, og i lyset af de kontraktlige restriktioner, der er indeholdt i EBRD's vedtægter om bl.a. salg af kapitalandele, som er begrænset til anskaffelsværdien og kun tilladt for eksisterende aktieejere, værdiansættes Kommissionens aktiepost til anskaffelsværdien fratrukket nedskrivninger.

mio. EUR

	EBRD's samlede kapital	Kommissionens tegnede andel
<i>Samlet aktiekapital</i>	29 674	900

Indbetalt	(6 202)	(188)
Ikke krævet indbetalt	23 472	712

Budgetinstrumenter

EU er i besiddelse af AFS-aktiver, som består af gældsinstrumenter (f.eks. obligationer) og egenkapitalinstrumenter. Gældsinstrumenter anvendes hovedsagelig til midlertidigt at investere de beløb, der er tildelt EU's garanti- og risikodelingsinstrumenter, indtil de anvendes til at imødekomme anmodninger om garanti.

Finansieringsfaciliteten for Risikodeling (RSFF)

Finansieringsfaciliteten for risikodeling (RSFF) forvaltes af EIB, og Kommissionens investeringsportefølje anvendes til at dække finansielle risici for lån og garantier fra EIB til støtteberettigede forskningsprojekter. I alt var der på Kommissionens budget afsat op til 1 mia. EUR til RSFF under FFR 2007-2013. Under FFR 2014-2020 er der ikke afsat nye budgetmidler til RSFF. I 2015 blev 65 mio. EUR af bidraget til RSFF overført til det efterfølgende instrument under Horisont 2020. Pr. 31. december 2015 beløber Kommissionens bidrag til RSFF, inkl. EFTA og tredjelande, sig til 791 mio. EUR. Det skal bemærkes, at Kommissionens samlede risiko er begrænset til det beløb, den har bidraget med til faciliteten.

Horisont 2020

I henhold til EU-forordningen om oprettelse af Horisont 2020 – rammeprogram for forskning og innovation (2014-2020), er der etableret nye finansielle instrumenter med henblik på at forbedre adgangen til finansiering for enheder med aktiviteter inden for forskning og innovation. De omtalte instrumenter er: *InnovFin-lån og -garantier til forskning og innovation*, hvorunder Kommissionen deler den finansielle risiko vedrørende en portefølje af nye finansieringstransaktioner, som EIB har indgået, *InnovFin-garanti til SMV'er, herunder SMV-initiativet angående instrumentet for garantier uden loft (SIUGI)*, som stiller garantier for faciliteter, der forvaltes af EIF, som yder garantier og modgarantier til finansielle institutioner for nye låneporteføljer (under SIUGI deler Kommissionen den finansielle risiko vedrørende den garanti ydet sammen med medlemsstater, EIF og EIB), og *InnovFin-egenkapitalfacilitet til forskning og innovation*, som bidrager til investeringer i risikokapitalfonde og forvaltes af EIF. Pr. 31. december 2015 beløb EU's samlede bidrag til de finansielle instrumenter under Horisont 2020 sig til 1 060 mio. EUR.

ETF-iværksætterfaciliteten

Disse er egenkapitalinstrumenter, der finansieres af programmet for vækst og beskæftigelse, MAP-programmet, CIP-programmet og pilotprojektet for teknologioverførsel, hvis finansielle forvaltning varetages af EIF, og som støtter oprettelsen og finansieringen af små og mellemstore virksomheder i opstartsfasen ved at investere i passende specialiserede risikokapitalfonde.

Dagsværdihierarki for finansielle AFS-aktiver

mio. EUR

	31.12.2015	31.12.2014
Niveau 1: Noterede priser på aktive markeder	8 123	8 183
Niveau 2: Observerbare input ud over noterede priser	188	76
Niveau 3: Værdiansættelsesteknikker, som ikke bygger på observerbare markedsdata	1 310	1 147
I alt	9 620	9 406

I perioden blev 10 mio. EUR overført fra niveau 2 til niveau 1.

Afstemning af finansielle aktiver målt ved hjælp af værdiansættelsesteknikker med input, som ikke bygger på observerbare markedsdata (niveau 3):

mio. EUR

Åbningsbalance pr. 31.12.2014	1 147
Køb og salg	98
Gevinster eller tab, der er indregnet i finansielle indtægter eller finansieringsomkostninger	(27)
Gevinster eller tab, der er indregnet i nettoaktiver	91
Overførsler til niveau 3	-
Overførsler fra niveau 3	-
Andet	-
Slutbalance pr. 31.12.2015	1 310

2.4.2. Lån

mio. EUR

	31.12.2015	31.12.2014
Lån ydet med lånte midler	56 874	58 509
Lån ydet over budgettet	377	334
I alt	57 251	58 843
Langfristede	49 743	49 888
Kortfristede	7 508	8 955

Lån ydet med lånte midler

mio. EUR

	Euratom	Euratom	Betalingsbalancestøtte	EFSM	EKSF under afvikling	I alt
I alt pr. 31.12.2014	1 842	349	8 590	47 507	221	58 509
Nye lån	1 245	-	-	12 160	-	13 405
Tilbagebetalinger	(67)	(48)	(2 700)	(12 160)	-	(14 975)
Kursforskelle	-	-	-	-	14	14
Ændringer i regnskabsmæssig værdi	4	-	(79)	2	(6)	(79)
Værdiforringelse	-	-	-	-	-	-
I alt pr. 31.12.2015	3 024	301	5 811	47 509	229	56 874
Langfristede	2 937	251	4 200	42 050	218	49 656
Kortfristede	87	50	1 611	5 459	11	7 218

Ændringen i regnskabsmæssig værdi svarer til ændringen i påløbne renter.

MFA er et politikforankret finansielt instrument til ubunden og uspecificeret betalingsbalance- og/eller budgetbistand til partnerlande, der følger et IMF-program. Lånene ydes i form af mellem- og langfristede lån eller gavebistand eller en passende kombination af disse og supplerer generelt den finansiering, der ydes i forbindelse med et IMF-støttet tilpasnings- og reformprogram. Disse lån er garanteret af Garantifonden for Aktioner i forhold til Tredjeland. Pr. 31. december 2015 var et beløb på 1 323 mio. EUR vedrørende en lånefacilitetsaftale under MFA tildelt Ukraine (1 200 mio. EUR), Tunesien (100 mio. EUR), Georgien (13 mio. EUR) og Kirgisistan (10 mio. EUR), men udbetalingen har endnu ikke fundet sted.

Den retlige enhed Euratom (som repræsenteres af Kommissionen) udlåner penge til både medlemsstater og tredjelande for at finansiere projekter vedrørende energianlæg. Pr. 31. december 2015 var der ydet lån på 300 mio. EUR til Ukraine, som endnu ikke var blevet udbetalt. Der er modtaget garantier fra tredjeparter på 301 mio. EUR (2014: 349 mio. EUR) til dækning af Euratomlånene.

Betalingsbalancestøtte er et politikforankret finansielt instrument, der bruges til at yde mellemfristet finansiell bistand til EU's medlemsstater. Den gør det muligt at yde lån til medlemsstater, der har eller er i alvorlig fare for at få problemer med deres betalingsbalance eller kapitalbevægelser. Det er kun medlemsstater, som ikke har indført euroen, der kan udnytte denne facilitet. Der blev bevilget betalingsbalancestøtte til Letland inden indførelsen af euroen den 1. januar 2014. Den maksimale samlede hovedstol for de lån, der kan ydes, er på 50 mia. EUR. Låntagning vedrørende disse lån garanteres af EU's budget – pr. 31. december 2015 er budgettet således udsat for en maksimal risiko på 11 5,8 mio. EUR vedrørende disse lån.

EFSM gør det muligt at yde finansiell støtte til en medlemsstat, som er i vanskeligheder eller i alvorlig risiko for store vanskeligheder som følge af usædvanlige forhold, som den ikke selv er herre over. Støtten kan ydes i form af et lån eller en kreditlinje. ECOFIN-rådets konklusioner af 9. maj 2010 begrænser mekanismen til 60 mia. EUR, men den retlige grænse begrænser det udestående låne- eller kreditlinjebeløb til den margin, der er til rådighed under loftet for egne indtægter. Låntagning vedrørende lån, der ydes under EFSM, garanteres af EU's budget – pr. 31. december 2015 er budgettet således udsat for en maksimal risiko på 47,5 mia. EUR vedrørende disse lån. Da begge EFSM-programmer er udløbet, er der ingen udestående beløb, som kan anvendes til ikke udbetalte beløb. Det forventes ikke, at EFSM deltager i nye finansieringsprogrammer eller indgår nye lånefacilitetsaftaler.

Lån fra EKSF under afvikling ydes af lånte midler i overensstemmelse med artikel 54 og 56 i EKSF-traktaten.

Effektiv rente for lån (fordelt i følgende intervaller) Makrofinansiell bistand (MFA)

Lån	31.12.2015	31.12.2014
Makrofinansiell bistand (MFA)	0 % til 4,54 %	0,181 % til 4,54 %
Euratom	0,08 % til 5,76 %	0,26 % til 5,76 %
Betalingsbalancestøtte	2,375 % til 3,625 %	2,375 % til 3,625 %
Den europæiske finansielle stabiliseringsmekanisme (EFSM)	0,625 % til 3,75 %	1,875 % til 3,750 %
EKSF under afvikling	5,2354 % til 5,8103 %	5,2354 % til 5,8103 %

Lån ydet over budgettet

mio. EUR

	31.12.2015	31.12.2014
Lån på særlige vilkår	113	130
Lån til boligbyggeri fra EKSF under afvikling*	6	9
Tidsindsud (3-12 måneder)	257	195
I alt	377	334
Langfristede	88	116
Kortfristede	290	217

* Ydet af EKSF under afvikling over egne midler.

Lån på særlige vilkår ydes til præferencesats som en del af samarbejdet med tredjelande.

Værdiforringelse af lån ydet over budgettet

mio. EUR

	31.12.2014	Tilføjelser	Tilbageførsler	Afskrivning	Andet	31.12.2015
Lån på særlige vilkår	6	75	0	0	149	231
Lån til boligbyggeri fra EKSF under afvikling	-	0	0	0	0	-
I alt	6	75	0	0	149	231

Lån ydet på særlige vilkår omfatter subrogerede lån, dvs. misligholdte lån, som var ydet af EIB, og for hvilke alle rettigheder er blevet subrogeret til EU efter betalingen fra Garantifonden for Aktioner i forhold til Tredjeland, og som er fuldt nedskrevet for et beløb på 217 mio. EUR (2014: 149 mio. EUR).

2.5. FORFINANSIERING

mio. EUR

	Bemærkning	31.12.2015	31.12.2014
Bemærkning Langfristet forfinansiering			
Forfinansiering	2.5.1	28 515	15 980
Andre forskud til medlemsstaterne	2.5.2	1 159	2 378
Bidrag til trustfonde		4	-
I alt		29 678	18 358
KORTFRISTET FORFINANSIERING			
Forfinansiering	2.5.1	11 492	29 222
Andre forskud til medlemsstaterne	2.5.2	3 868	5 015
I alt		15 359	34 237
I alt		45 037	52 595

Forfinansiering udgør en stor andel af EU's samlede aktiver og kontrolleres derfor grundigt og regelmæssigt. Det skal bemærkes, at størrelsen af forfinansieringen for de forskellige programmer skal være tilstrækkelig til at sikre, at modtagerne har de nødvendige midler til at starte projektet, samtidig med at EU's finansielle interesser beskyttes, og de retlige og operationelle hensyn og kravene om omkostningseffektivitet overholdes. Kommissionen har taget behørigt hensyn til alle disse elementer i sine bestræbelser på at forbedre opfølgningen af forfinansieringen.

2.5.1. Forfinansiering

mio. EUR

	Bruttobeløb	Frigjort via cut-off	Nettobeløb pr. 31.12.2015	Bruttobeløb	Frigjort via cut-off	Nettobeløb pr. 31.12.2014
Delt forvaltning						
<i>ELFUL og andre instrumenter til udvikling af landdistrikterne</i>	4 726	(1 629)	3 097	5 644	(2 115)	3 529
<i>EFRU og Samhørighedsfonden</i>	24 268	(7 416)	16 852	24 934	(2 182)	22 752
<i>ESF</i>	7 251	(1 325)	5 926	6 884	(953)	5 931
<i>Andet</i>	4 359	(2 365)	1 994	4 626	(2 535)	2 091
I alt	40 604	(12 735)	27 869	42 088	(7 785)	34 303
Direkte forvaltning						
Gennemført af:						
<i>Kommissionen</i>	12 512	(9 536)	2 976	13 173	(10 215)	2 958
<i>EU-forvaltningsorganer</i>	11 065	(7 767)	3 298	9 079	(6 618)	2 461
<i>Trustfonde</i>	14	(2)	12	-	-	-
I alt	23 591	(17 305)	6 286	22 252	(16 833)	5 419
Indirekte forvaltning						
Gennemført af:						
<i>Andre EU-agenturer og -organer</i>	589	(95)	494	548	(98)	450
<i>Tredjelande</i>	2 151	(1 229)	922	1 981	(1 169)	812
<i>Internationale organisationer</i>	6 640	(4 014)	2 626	6 236	(3 476)	2 760
<i>Andre enheder</i>	5 330	(3 521)	1 809	4 370	(2 910)	1 460
I alt	14 710	(8 859)	5 851	13 135	(7 653)	5 482
I alt	78 906	(38 899)	40 007	77 474	(32 273)	45 202
<i>Langfristede</i>	28 515	-	28 515	15 980	-	15 980

Kortfristede 50 391 (38 899) 11 492 | 61 495 (32 273) 29 222

Afslutningen af programmeringsperioden 2007-2013 og den gradvise etablering af programmer under perioden 2014-2020 er de primære faktorer, der afgør størrelsen af dette aktiv: Den forfinansiering, som vedrører de gamle programmer, falder som følge af godkendelsen af omkostninger, mens der er udbetalt lavere forskud i forbindelse med den nye programmeringsperiode.

For delt forvaltning forklarer denne overgang mellem programmeringsperioderne også bevægelserne mellem kortfristede og langfristede balancer. Ny forfinansiering udbetalt vedrørende programmeringsperioden 2014-2020 er typisk opført som langfristet. De beløb, der er betalt i løbet af 2015, udgør i alt 10 mia. EUR, hvoraf 7 mia. EUR vedrører samhørighedspolitikken. Programmeringsperioden 2007-2013 er tæt på sin afslutning, og derfor er der flere beløb, som forfalder inden for 12 måneder.

Modtagne garantier vedrørende forfinansiering

Der er tale om garantier, som Kommissionen i nogle tilfælde kræver af modtagere, når den udbetaler forskud (forfinansiering). Der skal opføres to værdier for denne type garanti, nemlig "den nominelle værdi" og "den løbende værdi". For så vidt angår den "nominelle" værdi er den udløsende begivenhed knyttet til eksistensen af en garanti. For så vidt angår den løbende værdi er den udløsende begivenhed for garantien udbetalingen af forfinansieringen og/eller den efterfølgende clearing. Pr. 31. december 2015 var den nominelle værdi af de modtagne garantier for forfinansiering på 1 844 mio. EUR, mens den løbende værdi af disse garantier var på 626 mio. EUR (2014: henholdsvis 957 mio. EUR og 605 mio. EUR).

Visse forfinansieringsbeløb udbetalt under det syvende rammeprogram for forskning og teknologisk udvikling (RP7) og under Horisont 2020 er dækket af en Deltagergarantifond. Deltagergarantifonden er et instrument til gensidig gavn oprettet for at dække risiciene i forbindelse med modtagernes manglende betaling af beløb under gennemførelsen af de indirekte aktioner under RP7 og Horisont 2020. Alle deltagere i indirekte aktioner, som modtager et tilskud fra EU, bidrager 5 % af det samlede bidrag til Deltagergarantifondens kapital.

Pr. 31. december 2015 udgjorde de forfinansieringsbeløb, der er dækket af fonden, i alt 1,7 mia. EUR (2014: 1,8 mia. EUR). EU (repræsenteret ved Kommissionen) handler som eksekutivmyndighed for deltagerne i Deltagergarantifonden, men fonden ejes af deltagerne.

Ved årets udgang beløb Deltagergarantifondens samlede aktiver sig til 1 838 mio. EUR (2014: 1 640 mio. EUR). Deltagergarantifondens aktiver omfatter også finansielle aktiver, som forvaltes af Generaldirektoratet for Økonomiske og Finansielle Anliggender. Eftersom Deltagergarantifonden er en særskilt enhed, er fondens aktiver ikke konsolideret i dette EU-årsregnskab.

2.5.2. Andre forskud til medlemsstaterne

	<i>mio. EUR</i>	
	31.12.2015	31.12.2014
Forskud til medlemsstaterne til finansielle instrumenter under delt forvaltning	3 203	3 823
Støtteordninger	1 824	3 570
I alt	5 027	7 393
<i>Langfristede</i>	<i>1 159</i>	<i>2 378</i>
<i>Kortfristede</i>	<i>3 868</i>	<i>5 015</i>

Inden for rammerne af strukturfondsprogrammerne for 2007-2013 og ligeledes under Den Europæiske Landbrugsfond for Udvikling af Landdistrikterne kan der foretages udbetalinger af forskud fra EU's budget til medlemsstaterne for at bidrage til finansielle instrumenter (enten i form af lån, kapitalandele eller garantier). Disse finansielle instrumenter er oprettet og forvaltes på medlemsstaternes ansvar, ikke af Kommissionen. Beløb, som ikke er anvendt af disse instrumenter ved årets udgang, tilhører alligevel EU (ligesom al anden forfinansiering) og behandles dermed som et aktiv på EU's balance. Basisretsakterne forpligter imidlertid ikke medlemsstaterne til at sende Kommissionen regelmæssige rapporter om anvendelsen af disse forskud, og i nogle tilfælde pålægger de ikke engang medlemsstaterne at identificere dem i de oversigter over udgifter, som de indsender til Kommissionen.

For landdistriktsprogrammerne udbad Kommissionen sig oplysninger om de uudnyttede beløb direkte fra medlemsstaternes betalingsorganer. På grundlag af disse oplysninger anslås det, at et beløb på 56 mio. EUR stadig er ubrugt pr. 31. december 2015.

Med hensyn til samhørighedspolitikken indsamler Kommissionen hvert år oplysninger fra medlemsstaterne om disse finansielle instrumenter og samler dem i en årlig gennemførelsesrapport. Den næste rapport om ubrugte beløb ved udgangen af 2015 skal indgives den 1. oktober 2016. Disse oplysninger foreligger derfor ikke i tide til at indgå i dette regnskab. Værdien af dette aktiv anslås derfor på grundlag af de seneste og mest pålidelige tilgængelige oplysninger, dvs. den årlige gennemførelsesrapport pr. 31. december 2014 og udbetalinger i løbet af 2015. Skønnet hviler også på den antagelse, at midlerne anvendes fuldt ud og jævnt over den resterende aktivitetsperiode (som slutter den 31. marts 2017). Det anslås, at et beløb på 3 231 mio. EUR ved årets udgang endnu ville blive anvendt til investeringer i endelige modtagere.

Eftersom aktivitetsperioden nærmer sig sin afslutning, blev der iværksat en målrettet dataindsamling med det formål at indsamle oplysninger fra de medlemsstaterne om de ubrugte midler pr. 31. december 2015. De indkomne oplysninger viste klart, at Kommissionens beregninger er rimeligt korrekte.

Det samlede bidrag fra medlemsstaterne til Kommissionen i forbindelse med disse instrumenter var 10 938 mio. EUR, hvoraf 353 mio. EUR ikke var blevet udbetalt ved årets udgang. I 2015 er der blevet udbetalt begrænsede beløb vedrørende programmeringsperioden 2014-2020.

På samme måde som ovenfor bogføres forskud, som medlemsstaterne har udbetalt i forbindelse med forskellige støtteordninger (statsstøtte, markedsforanstaltninger under EGFL), men som ikke er anvendt ved udgangen af året, som aktiver på EU's balance. Kommissionen har udarbejdet et skøn over disse forskud på grundlag af oplysninger fra medlemsstaterne, og de resulterende beløb medregnes under støtteordninger ovenfor. Af det samlede beløb anslås det, at et beløb på 972 mio. EUR i forskud udbetalt til udvikling af landdistrikterne forblev ubrugt ved udgangen af 2015.

2.6. KOMMERCIELLE TILGODEHAVENDER OG IKKE-KOMMERCIELLE INDDRIVELIGE BELØB

mio. EUR

	Bemærkning	31.12.2015	31.12.2014
Langfristede			
<i>Inddrivelige beløb fra ikke-kommercielle transaktioner</i>	2.6.1	857	1 158
<i>Tilgodehavender fra kommercielle transaktioner</i>	2.6.2	13	40
<i>I alt</i>		870	1 198
Kortfristede			
<i>Inddrivelige beløb fra ikke-kommercielle transaktioner</i>	2.6.1	8 396	13 828
<i>Tilgodehavender fra kommercielle transaktioner</i>	2.6.2	572	551
<i>I alt</i>		8 969	14 380
I alt		9 839	15 578

2.6.1. Inddrivelige beløb fra ikke-kommercielle transaktioner

mio. EUR

	Bemærkning	31.12.2015	31.12.2014
Langfristede			
<i>Medlemsstater</i>	2.6.1.1	857	305
<i>Periodeafgrænsningsposter</i>	2.6.1.3	-	853
<i>I alt</i>		857	1 158
Kortfristede			
<i>Medlemsstater</i>	2.6.1.1	6 758	10 679

Bøder	2.6.1.2	1 202	2 270
Periodeafgrænsningsposter	2.6.1.3	369	832
Andre inddrivelige beløb		67	48
I alt		8 396	13 828
I alt		9 253	14 987

2.6.1.1. Inddrivelige beløb hos medlemsstaterne

	mio. EUR	
	31.12.2015	31.12.2014
Opført i A-regnskabet	3 041	2 789
Opført i det særskilte regnskab	1 283	1 617
Tilgodehavender vedrørende egne indtægter	-	5 413
Værdiforringelse	(760)	(1 144)
Andet	10	12
Inddrivelige beløb fra egne midler	3 573	8 686
Den Europæiske Garantifond for Landbruget (EGFL)	3 846	2 250
Den Europæiske Landbrugsfond for Udvikling af Landdistrikterne (ELFUL)	580	52
Det midlertidige instrument til udvikling af landdistrikterne	26	27
Det særlige tiltrædelsesprogram vedrørende landbrug og udvikling af landdistrikter (SAPARD)	175	166
Værdiforringelse	(1 009)	(840)
Inddrivelige beløb fra EGFL og udvikling af landdistrikterne	3 619	1 655
Forfinansiering, der forventes inddrevet	313	437
Indbetalt moms, der skal inddrives	36	44
Andre inddrivelige beløb hos medlemsstaterne	75	161
I alt	7 615	10 984
Langfristede	857	305
Kortfristede	6 758	10 679

De langfristede udestående beløb fra medlemsstaterne vedrører ikke-gennemførte afgørelser om regnskabsafslutning vedrørende Den Europæiske Garantifond for Landbruget (EGFL) og Den Europæiske Landbrugsfond for Udvikling af Landdistrikterne (ELFUL), som skal gennemføres i årlige trancher og/eller ved hjælp af udsættelser.

Inddrivelige beløb fra egne midler

Medlemsstaternes bidrag til EU-budgettet på grundlag af moms og BNI er underlagt en årlig tilpasning, der foretages hvert år på den første arbejdsdag i december. Tilpasningen i 2014 omfattede større revisioner af BNI, der går tilbage til 2002, og som førte til en hidtil uset tilpasning på 9,5 mia. EUR på tværs af alle EU-medlemsstater, hvoraf 5,4 mia. EUR stadig ikke var modtaget ved årets udgang. De udestående beløb blev modtaget i løbet af 2015 i overensstemmelse med de planlagte udskudte betalinger.

Justeringen for 2015 førte ikke til tilbagesøgning af beløb fra medlemsstaterne.

Inddrivelige beløb vedrørende EGFL og udvikling af landdistrikterne

Denne post omfatter navnlig de beløb, som medlemsstaterne skyldte pr. 31. december, som anmeldt og attesteret af medlemsstaterne pr. 15. oktober. Der udarbejdes et skøn over de fordringer, som er opstået fra tidspunktet for anmeldelsen og frem til den 31. december. Kommissionen foretager også et skøn over nedskrivningen af fordringer på støttemodtagere, der sandsynligvis ikke vil kunne inddrives. Det, at denne justering foretages, indebærer dog ikke, at Kommissionen giver afkald på i fremtiden at inddrive disse beløb. Justeringen omfatter også et fradrag på 20 % af beløbet, som svarer til det beløb, medlemsstaterne har ret til at tilbageholde til dækning af administrationsomkostninger.

2.6.1.2. Bøder

Her er der tale om bøder udstedt af Kommissionen, som ikke var (foreløbigt) indbetalt ved årets udgang (2 165 mio. EUR), fratrukket eftergivelser (181 mio. EUR) og beløb annulleret ved Domstolens afgørelser, (384 mio. EUR). Der blev modtaget garantier på i alt 428 mio. EUR for de bøder, som endnu ikke var betalt ved udgangen af året (2014: 1 916 mio. EUR). Det skal bemærkes, at 116 mio. EUR af disse tilgodehavender forfaldt til betaling efter den 31. december 2015.

Faldet i saldoen for åbne bøder ved årets udgang skyldes, at bøder blev endelige og derfor blev overført til budgettet i løbet af 2015, og at bøder blev sænket af Domstolen.

2.6.1.3. Periodeafgrænsningsposter

mio. EUR

	31.12.2015	31.12.2014
<i>Samhørighedsfonden og fondene for landbruget og udvikling af landdistrikterne: finansielle korrektioner</i>	10	1 502
<i>Andre periodiserede indtægter</i>	162	83
<i>Udsudte omkostninger vedrørende ikke-kommercielle transaktioner</i>	196	101
I alt	369	1 686
<i>Langfristede</i>	–	853
<i>Kortfristede</i>	369	832

2.6.2. Tilgodehavender fra kommercielle transaktioner

mio. EUR

	31.12.2015	31.12.2014
Langfristede		
<i>Diverse fordringer</i>	13	40
I alt	13	40
Kortfristede		
<i>Kunder</i>	225	211
<i>Værdiforringelse af tilgodehavender hos kunder</i>	(107)	(103)
<i>Udsudte omkostninger vedrørende kommercielle transaktioner</i>	228	219
<i>Andet</i>	227	224
I alt	572	551
I alt	585	591

Ovennævnte værdiforringelser af tilgodehavender hos kunder omfatter en værdiforringelse på 39 mio. EUR fastsat på individuelt grundlag.

2.7. LAGERBEHOLDNINGER

mio. EUR

	31.12.2015	31.12.2014
<i>Videnskabeligt materiale</i>	55	66
<i>Andet</i>	83	62
I alt	138	128

2.8. KASSEBEHOLDNING OG TILSVARENDE LIKVIDE MIDLER

mio. EUR

	Bemærkning	31.12.2015	31.12.2014
<i>Konti i statskasser og centralbanker</i>		17 119	11 840
<i>Løbende konti</i>		110	303
<i>Forskudskonti</i>		4	4
<i>Overførsler (pengetransport)</i>		-	-
<i>Andre tidsindskud</i>		28	28
Bankkonti til budgetgennemførelse og andre tidsindskud	2.8.1	17 262	12 174
Kassebeholdning vedrørende finansielle instrumenter	2.8.2	1 298	1 275
Kassebeholdning vedrørende bøder	2.8.3	1 908	2 738
Kassebeholdning vedrørende andre institutioner, agenturer og organer		1 012	1 358
Kassebeholdning vedrørende trustfonde		192	-
I alt		21 671	17 545

2.8.1. Bankkonti til budgetgennemførelse og andre tidsindskud

Denne post omfatter Kommissionens disponible midler på bankkonti i hver medlemsstat og hvert EFTA-land (statskasse eller centralbank) og i forretningsbanker på løbende konti, forskudskonti og i mindre beløb.

Den høje saldo ved udgangen af 2015 skyldes hovedsagelig bidrag til egne indtægter i forbindelse med den del af medlemsstaters betaling af moms- og BNI-saldi for 2014, som først blev betalt i 2015, de moms- og BNI-saldi for 2015, som blev betalt i 2015, og et større beløb af bøder for overtrædelse af konkurrencereglerne, som blev endelige. Ændringsbudgettet, jf. forordningen om egne indtægter, om reduktion af medlemsstaternes bidrag blev følgelig vedtaget i slutningen af 2015, og de tilsvarende beløb, som udgjorde i alt 9.5 mia. EUR, blev først betalt tilbage til medlemsstaterne i januar 2016. To medlemsstater har desuden betalt deres BNI-saldo for 2016 på forhånd.

2.8.2. Kassebeholdning vedrørende finansielle instrumenter

Beløb under denne post er primært andre likvide midler, der forvaltes af tilsynsførende på Kommissionens vegne med henblik på at gennemføre programmer for finansielle instrumenter, som finansieres over EU-budgettet. Kassebeholdningen vedrørende finansielle instrumenter kan kun anvendes i det berørte program.

2.8.3. Kassebeholdning vedrørende bøder

Her er tale om kontante beløb modtaget i forbindelse med bøder pålagt af Kommissionen i sager, der endnu ikke er afsluttet. Disse beløb står på særskilte indlånskonti, der ikke anvendes til andre aktiviteter. Hvis afgørelsen er blevet appelleret, eller hvis det ikke vides, om modparten vil appellere, opføres beløbet som en eventualforpligtelse, jf. bemærkning 5.2.

Faldet i denne saldo skyldes, at alle nye foreløbigt indkasserede bøder siden 2010 forvaltes af Kommissionen gennem BUFI, en fond som er særligt oprettet til formålet, og at de investeres i finansielle instrumenter, der besiddes med handel for øje (se bemærkning 2.4.1).

FORPLIGTELSE

2.9. PENSION OG ANDRE YDELSER TIL MEDARBEJDERE

Nettoforpligtelser vedrørende ydelser til medarbejdere

	Pensionsordning for EU-tjenestemænd	Andre pensionsordninger	Den fælles sygeforsikringsordning	31.12.20 15 I alt	31.12.20 14 I alt
<i>Ydelsesbaserede pensionsforpligtelser</i>	50 494	1 613	6 939	59 047	59 053
<i>Ordningens aktiver</i>		(149)	(280)	(428)	(437)
Nettoforpligtelser	50 494	1 465	6 659	58 618	58 616

Stigningen i de samlede medarbejderydelsesforpligtelser beror primært på den udvikling, der er sket inden for de to hovedordninger:

Pensionsordningen for EU-tjenestemænd:

- Den yderligere nedgang i den reelle diskonteringsrate fra 0,7 % til 0,6 % havde betydelige virkninger. Den lavere diskonteringsrate har øget ydelsesbeløbet og pensionsomkostningerne for det aktuelle regnskabsår. Desuden steg den forventede lønstigningsrate fra 1,1 % til 1,2 %.
- Også andre ændringer i de aktuariemæssige antagelser og parametre (f.eks. aktuariemæssigt beregnet gevinst/tab baseret på erfaringerne og ændringer i populationen) har påvirket beregningen af disse forpligtelser.

Den fælles sygeforsikringsordning, hvor de finansielle antagelser blev opdateret.

Den ydelsesbaserede forpligtelse er et teoretisk estimat af det beløb, en arbejdsgiver skulle betale til ordningen for at opfylde sine forpligtelser over for medlemmerne af pensionsordningen på et bestemt tidspunkt. Ordningerne er imidlertid løbende, og derfor indregnes alle udbetalinger fra ordningen på årsbasis hvert år i EU's budget.

2.9.1. Pensionsordningen for EU-tjenestemænd

I henhold til personalevedtægtens artikel 83 sker udbetaling af de ydelser, der er fastsat i pensionsordningen for EU-tjenestemænd, over EU-budgettet. Ordningen er ikke finansieret, men medlemsstaterne garanterer tilsammen udbetalingen af disse ydelser. Desuden bidrager tjenestemændene med en tredjedel til langtidsfinansieringen af denne ordning via et obligatorisk bidrag fra deres lønninger.

Forpligtelserne i forbindelse med pensionsordningen blev vurderet på grundlag af antallet af medarbejdere og pensionerede medarbejdere pr. 31. december 2015 og i overensstemmelse med de regler i tjenestemandsvedtægten, som var gældende på det tidspunkt. Vurderingen blev foretaget i overensstemmelse med IPSAS 25 (og dermed også EU's regnskabsregel nr. 12). Kommissionen vil i løbet af 2016 yderligere styrke sine processer for beregning af medarbejderydelsesforpligtelserne, og de resultater, der opnås herigennem, vil blive afspejlet i 2016-regnskaberne.

2.9.2. Andre pensionsordninger

Der er tale om pensionsforpligtelser over for nuværende og tidligere medlemmer af Kommissionen, Domstolen (og Retten), Revisionsretten, Rådets Generalsekretariat, Ombudsmanden, Den Europæiske Tilsynsførende for Databeskyttelse og Retten for EU-personalesager. Forpligtelser vedrørende pensioner til medlemmerne af Europa-Parlamentet er også medtaget under denne post.

2.9.3. Den fælles sygeforsikringsordning

Ud over ovennævnte pensionsordninger er der foretaget en vurdering af de forpligtelser, som EU har med hensyn til den fælles sygeforsikringsordning for så vidt angår sundhedsudgifter, der skal betales, når medarbejdere er gået på pension (med fradrag af deres bidrag).

Udviklingen i nutidsværdien af den ydelsesbaserede pensionsforpligtelse

Nutidsværdien af den ydelsesbaserede pensionsforpligtelse er nutidsværdien af de forventede fremtidige betalinger (uden fradrag af ordningens eventuelle aktiver), som er nødvendige for at indfri forpligtelsen hidrørende fra arbejdsydelser i det aktuelle og tidligere regnskabsår.

En analyse af udviklingen i den ydelsesbaserede pensionsforpligtelse i det aktuelle år vises nedenfor:

mio. EUR

	Pensionsordningen for EU-tjenestemænd	Andre pensionsordninger	Den fælles sygeforsikringsordning	I alt
Nutidsværdi pr. 31.12.2014	50 897	1 488	6 668	59 053
<i>Pensionsomkostninger vedrørende det aktuelle regnskabsår</i>	1 364	77	242	1 682
<i>Renteomkostninger</i>	1 143	27	140	1 309
<i>Aktuarmæssige nettogevinster og -tab</i>	(1 726)	91	(41)	(1 676)
<i>Bidrag fra medlemmer</i>			23	23
<i>Udbetalte beløb</i>	(1 244)	(52)	(92)	(1 388)
<i>Stigning/(fald) i forpligtelse på grund af skat på pensioner</i>	60	(17)		43
Nutidsværdi pr. 31.12.2015	50 494	1 613	6 939	59 047

Pensionsomkostninger vedrørende det aktuelle regnskabsår den stigning i nutidsværdien af den ydelsesbaserede pensionsforpligtelse, der følger af de nuværende medlemmers arbejdsydelser i det aktuelle regnskabsår. Renteomkostninger er regnskabsårets stigning i nutidsværdien af den ydelsesbaserede pensionsforpligtelse, der fremkommer, fordi ydelserne er et regnskabsår nærmere forfald.

Aktuarmæssige nettogevinster og -tab omfatter:

- erfaringsbaserede reguleringer (virkningen af forskelle mellem tidligere aktuarmæssige forudsætninger og de faktiske begivenheder)
- virkningerne af ændringer i aktuarmæssige forudsætninger, som f.eks. finansielle forudsætninger, dødelighed og fremskrevne lønstigninger. Disse forudsætninger er i sagens natur usikre og kan derfor udvise betydelige udsving fra år til år.

Udbetalte beløb er beløb, der er betalt i løbet af året i henhold til ordningen (f.eks. pensioner til pensionerede medarbejdere). Disse udbetalte beløb fører til et fald i den ydelsesbaserede pensionsforpligtelse, da de ikke længere skal betales i fremtiden.

Aktuarmæssige forudsætninger – ydelser til medarbejdere

Det princip for aktuarmæssige forudsætninger, der anvendes til at vurdere de to primære ordninger for medarbejderydelser i EU, vises nedenfor:

	Pensionsordningen for EU-tjenestemænd	Den fælles sygeforsikringsordning
2015		
<i>Nominal diskonteringsrate</i>	2,0 %	2,1 %
<i>Forventet inflationsrate</i>	1,4 %	1,4 %
<i>Reel diskonteringsrate</i>	0,6 %	0,7 %
<i>Forventet lønstigningsrate</i>	1,2 %	1,2 %
<i>Udviklingstendenser i sygesikringsomkostninger</i>	Ikke relevant	3,0 %
<i>Pensionsalder</i>	63/64/65	63
2014		
<i>Nominal diskonteringsrate</i>	2,0 %	2,1 %
<i>Forventet inflationsrate</i>	1,3 %	1,3 %
<i>Reel diskonteringsrate</i>	0,7 %	0,8 %
<i>Forventet lønstigningsrate</i>	1,1 %	1,1 %
<i>Udviklingstendenser i sygesikringsomkostninger</i>	Ikke relevant	3,0 %
<i>Pensionsalder</i>	63/64/65	63

Dødelighed er baseret på ICSLT-dødelighedstabellen for 2013 (international dødelighedstabel for tjenestemænd).

Den nominelle diskonteringsrate bestemmes som værdien af nul kuponafkast i euro (med en løbetid på 18 år pr. december 2015 for pensionsordningen for EU-tjenestemænd og 20 år for den fælles sygeforsikringsordning). Den anvendte inflationsrate er den forventede inflationsrate i den tilsvarende periode. Den skal fastlægges empirisk på grundlag af forventede værdier som udtrykt ved indeksobligationer på de europæiske finansmarkeder. Den reelle diskonteringsrate beregnes på grundlag af den nominelle diskonteringsrate og den forventede langsigtede inflationsrate.

Bevægelse i nutidsværdien af aktiver tilknyttet pensionsordning

mio. EUR

	Andre pensionsordninger	Den fælles sygeforsikringsordning	I alt
Nutidsværdi pr. 31.12.2014	165	272	437
<i>Nettobevægelse i aktiver tilknyttet pensionsordning</i>	<i>(16)</i>	<i>8</i>	<i>(8)</i>
Nutidsværdi pr. 31.12.2015	149	280	428

5-års tendens

mio. EUR

	2011	2012	2013	2014	2015
<i>Forpligtelser vedrørende ydelser til medarbejdere</i>	<i>34 835</i>	<i>42 503</i>	<i>46 818</i>	<i>58 616</i>	<i>58 618</i>

Den betydelige stigning i forpligtelser vedrørende ydelser til medarbejdere i løbet af de fem år kan generelt forklares ved en reduktion i den reelle diskonteringsrate, der er anvendt til diskontering af de fremtidige pengestrømme. Denne reduktion hænger sammen med de ekstraordinære underliggende økonomiske forhold, særligt rentefaldet. For pensionsordningen for EU-tjenestemænd faldt den reelle diskonteringsrate f.eks. fra 3,0 % ved udgangen af 2011 til 0,6 % ved udgangen af 2015.

Beløb opført i resultatopgørelsen

mio. EUR

	Pensionsordningen for EU-tjenestemænd	Andre pensionsordninger	Den fælles sygeforsikringsordning	I alt
2015				
<i>Pensionsomkostninger vedrørende det aktuelle regnskabsår</i>	<i>1 469</i>	<i>68</i>	<i>242</i>	<i>1 779</i>
<i>Renteomkostninger</i>	<i>1 231</i>	<i>24</i>	<i>140</i>	<i>1 395</i>
<i>Ændring i aktiver tilknyttet pensionsordning</i>			<i>(77)</i>	<i>(77)</i>
Subtotal – opført i personale- og pensionsudgifter	2 700	92	304	3 096
<i>Aktuarmæssige gevinster og tab</i>	<i>(1 859)</i>	<i>84</i>	<i>(41)</i>	<i>(1 816)</i>
I alt opført	841	176	263	1 279

Den fælles sygeforsikringsordnings følsomhed

En ændring på et procentpoint i de forudsatte udviklingstendenser i sygesikringsomkostninger ville have følgende virkninger:

mio. EUR

	Stigning på et procentpoint	Fald på et procentpoint

De samlede pensionsomkostninger vedrørende det aktuelle regnskabsår og rentekomkostningselementerne af periodiske nettosygesikringsydelse efter fratrædelse	146	(79)
Den akkumulerede pensionsforpligtelse vedrørende sygesikringsomkostninger	2 658	(1 434)

2.10. HENSÆTTELSER

mio. EUR

	Beløb pr. 31.12.2014	Ekstra hensættelser	Tilbagebetalte ikke-anvendte beløb	Anvendte beløb	Overførsel til kortfristet	Ændring i skøn	Beløb pr. 31.12.2015
Retssager	728	252	(52)	(469)	-	0	459
Nedlukning af atomkraftværker	1 091	-	-	(32)	-	19	1 078
Finansielle hensættelser	332	262	(0)	(179)	-	(5)	411
Bøder	30	4	(30)	-	-	-	4
Andet	102	19	(19)	(24)	-	0	79
I alt	2 282	537	(101)	(703)	-	15	2 030
Langfristede	1 537	315	(48)	(22)	(87)	20	1 716
Kortfristede	745	222	(53)	(681)	87	(6)	314

Retssager

Denne post omfatter beløb, der sandsynligvis skal betales efter årets udgang i forbindelse med en række verserende retssager. Faldet i 2015 skyldes anvendelsen af tidligere hensættelser til retssager vedrørende finansielle korrektioner for EFRU (457 mio. EUR). Disse sager er tabt, og størstedelen af beløbene var blevet betalt ved årets udgang. Nye hensættelser er blevet foretaget i 2015 for retssager vedrørende samhørighed (120 mio. EUR) og landbrug (123 mio. EUR).

Nedlukning af atomkraftværker

I 2014 blev grundlaget for hensættelsen opdateret i overensstemmelse med JRC's opdaterede strategi for dekommissionering og affaldshåndtering 2014. Der er tale om opfølgende bemærkninger fremsat af eksterne eksperter efter en revision af JRC's program for dekommissionering og affaldshåndtering i 2012. I overensstemmelse med EU's regnskabsregler indeksreguleres dette skøn, hvorefter det diskonteres til sin nettonutidsværdi (ved hjælp af nul kuponswapkurven i euro). Værdien af hensættelsen pr. 31. december 2015 er således et beløb på 1 078 mio. EUR opdelt i beløb, der forventes anvendt i 2016 (25 mio. EUR) og senere (1 053 mio. EUR).

I betragtning af dette programs forventede varighed (ca. 20 år) skal det påpeges, at dette skøn er præget af en vis usikkerhed, og at de endelige omkostninger kan vise sig at adskille sig fra de beløb, som nu er opført.

Finansielle hensættelser

Der er primært tale om hensættelser, som vedrører de anslåede tab i forbindelse med de garantier, der er stillet i af de forskellige finansielle instrumenter, hvor EIF og EIB har beføjelse til at udstede garantier i eget navn, men på Kommissionens vegne og risiko. Den finansielle risiko ved udnyttede og uudnyttede garantier er imidlertid begrænset. Langfristede finansielle hensættelser diskonteres til deres nettonutidsværdi (ved hjælp af den årlige swap-rentesats i euro).

2.11. FINANSIELLE FORPLIGTELSE

mio. EUR

	Bemærkning	31.12.2015	31.12.2014
Langfristede finansielle forpligtelser			
Låntagning	2.11.1	49 642	49 743
Andre finansielle forpligtelser	2.11.2	2 125	2 108
I alt		51 767	51 851
Kortfristede finansielle forpligtelser			
Låntagning	2.11.1	7 218	8 727
Andre finansielle forpligtelser	2.11.2	96	101
I alt		7 314	8 828
I alt		59 081	60 680

2.11.1. Låntagning

mio. EUR

	31.12.2015	31.12.2014
Låntagning	56 860	58 491
Eliminering: Garantifond for Aktioner i forhold til Tredjeland*	-	(20)
I alt	56 860	58 470

*Pr. 31.12.2014 var Garantifonden for Aktioner i forhold til Tredjeland i besiddelse af EFSM-obligationer, som er udstedt af Kommissionen, hvorfor disse skal elimineres.

Lån pr. finansielt instrument

mio. EUR

	Euratom	Euratom	Betalingsbalan cestøtte	EFSM	EKSF under afvikling	I alt
<i>I alt pr. 31.12.2014</i>	1 842	349	8 590	47 507	203	58 491
Ny låntagning	1 245	-	-	12 160	-	13 405
Tilbagebetalinger	(67)	(48)	(2 700)	(12 160)	-	(14 975)
Kursforskelle	-	-	-	-	13	13
Ændringer i regnskabsmæssig værdi	4	-	(79)	2	(1)	(74)
I alt pr. 31.12.2015	3 024	301	5 811	47 509	215	56 860
Langfristede	2 937	251	4 200	42 050	204	49 642
Kortfristede	87	50	1 611	5 459	11	7 218

Låntagningen omfatter primært gældsbeviser på i alt 56 656 mio. EUR (2014: 58 261 mio. EUR). Ændringerne i den regnskabsmæssige værdi svarer til ændringerne i påløbne renter.

Lånenes effektive rente (fordelt i intervaller) Makrofinansiel bistand (MFA)

Låntagning	31.12.2015	31.12.2014
Makrofinansiel bistand (MFA)	0 % til 4,54 %	0,181 % til 4,54 %
Euratom	0 % til 5,6775 %	0,138 % til 5,6775 %
Betalingsbalancestøtte	2,375 % til 3,625 %	2,375 % til 3,625 %
Den europæiske finansielle stabiliseringsmekanisme (EFSM)	0,625 % til 3,75 %	1,875 % til 3,750 %
EKSF under afvikling	6,92 % til 9,78 %	6,92 % til 9,78 %

2.11.2. Andre finansielle forpligtelser

mio. EUR

	31.12.2015	31.12.2014
Langfristede		
Finansielle leasingforpligtelser	1 648	1 674
Bygninger betalt i trancher	352	371
Finansiell garantiforpligtelse vedrørende EFSI	-	-
Andet	125	63
<i>I alt</i>	2 125	2 108
Kortfristede		
Tilbagebetaling af bøder	75	81
Finansielle leasingforpligtelser		
Bygninger betalt i trancher	21	20
<i>I alt</i>	96	101
I alt	2 221	2 209

Finansielle leasingforpligtelser

mio. EUR

Beskrivelse	Beløb, der skal betales i fremtiden			Forpligtelse i alt
	< 1 år	1-5 år	> 5 år	
Jord og bygninger	69	385	1 256	1 711
Andre materielle aktiver	6	7	-	13
I alt pr. 31.12.2015	75	392	1 256	1 723
Renteelementet	57	265	352	674
I alt fremtidige minimumsbetalinger på leasingaftaler pr. 31.12.2015	132	658	1 608	2 396
<i>I alt fremtidige minimumsbetalinger på leasingaftaler pr. 31.12.2014</i>	<i>151</i>	<i>638</i>	<i>1 700</i>	<i>2 489</i>

2.12. GÆLD

mio. EUR

	Bruttobeløb	Justeringer*	Nettobeløb pr. 31.12.2015	Bruttobeløb	Justeringer*	Nettobeløb pr. 31.12.2014
<i>Betalingsanmodninger og fakturaer modtaget fra:</i>						
<i>Medlemsstater:</i>						
<i>Den Europæiske Landbrugsfond for Udvikling af Landdistrikterne og andre instrumenter til udvikling af landdistrikterne</i>	2 621	(230)	2 391	318	(23)	295
<i>Den Europæiske Fond For Regionaludvikling Og Samhørighedsfonden</i>	8 361	(879)	7 482	19 928	(2 306)	17 622
<i>Den Europæiske Socialfond</i>	3 355	(2)	3 353	5 893	(272)	5 621
<i>Andet</i>	434	(102)	332	751	(93)	658
<i>Private og offentlige foretagender</i>	1 928	(223)	1 705	1 718	(106)	1 612
Samlede betalingsanmodninger og modtagne fakturaer	16 699	(1 436)	15 263	28 608	(2 800)	25 808
Den Europæiske Garantifond for Landbruget	6 851	Ikke relevant	6 851	11 066	Ikke relevant	11 066
Betalingsforpligtelser vedr. egne indtægter	9 506	Ikke relevant	9 506	5 945	Ikke relevant	5 945
Diverse betalingsforpligtelser	356	Ikke relevant	356	156	Ikke relevant	156
Andet	287	Ikke relevant	287	204	Ikke relevant	204
I alt	33 699	(1 436)	32 263	45 980	(2 800)	43 180

* Anslåede ikke-støtteberettigede beløb og udestående forfinansiering

Betalingsforpligtelser omfatter udgiftsopgørelser modtaget af Kommissionen i forbindelse med støtteaktiviteter. De krediteres med det beløb, der anmodes om, så snart anmodningen er modtaget. Hvis modparten er en medlemsstat, bliver de kategoriseret som sådan. Samme procedure gælder for fakturaer og kreditnotaer, der modtages i forbindelse med indkøbsaktiviteter. De pågældende betalingsanmodninger er taget i betragtning via cut-off-proceduren ved årets udgang. Efter disse cut-off-posteringer indregnes de anslåede støtteberettigede beløb derfor som udgifter, mens den resterende del indregnes som "anslåede ikke-støtteberettigede beløb og udestående forfinansiering" (se nedenfor).

Den største bevægelse i betalingsforpligtelser vedrører samhørighedspolitikken (10 763 mio. EUR i 2015 sammenlignet med (23 243 mio. EUR i 2014), og den skyldes primært lavere udgiftsopgørelser fra medlemsstaterne for programmeringsperioden 2007-2013. De udgiftsopgørelser, der er indgivet vedrørende programmeringsperioden 2014-2020, er også begrænset på grund af forsinkelser i medlemsstaterne med hensyn til en grundlæggende forudsætning: udpegelse af forvaltnings- og kontrolmyndigheder.

Betalingsforpligtelser vedr. egne indtægter vedrører de medlemsstatsbidrag til EU's budget, som skal tilbagebetales ved årets afslutning efter det ottende ændringsbudget for 2015. Den betydelige stigning i forhold til 2014 skyldes den sene vedtagelse af ændringsbudget 8/2015, som var baseret på forordningen om egne indtægter, og som først blev betalt til medlemsstaterne i januar 2016.

Anslåede ikke-støtteberettigede beløb og udestående forfinansiering

Betalingsforpligtelserne er reduceret med den del af de modtagne, men endnu ikke kontrollerede anmodninger om godtgørelse, som ikke blev skønnet til at være støtteberettigede. De største beløb

vedrører de generaldirektorater, der har ansvaret for strukturforanstaltninger. Betalingsforpligtelserne er også reduceret med den del af de modtagne anmodninger om godtgørelse, som vedrører andre forskud til medlemsstaterne (se bemærkning **2.5.2**), der endnu ikke var betalt ved årets udgang (770 mio. EUR).

Anmodninger om forfinansiering

Ud over de ovennævnte beløb er der modtaget anmodninger om 711 mio. EUR i forfinansiering, som endnu ikke var udbetalt ved årets udgang. Ifølge EU's regnskabsregler bogføres disse beløb ikke som betalingsforpligtelser.

2.13. PERIODEAFGRÆNSNINGSPOSTER

mio. EUR

	31.12.2015	31.12.2014
<i>Skyldige omkostninger</i>	70 700	55 798
<i>Udskudte indtægter</i>	869	56
<i>Andet</i>	175	118
I alt	71 744	55 973

Stigningen i skyldige omkostninger skyldes starten på gennemførelsen af FFR for 2014-2020, hvor Kommissionen har anslået de påløbne omkostninger, og betalingsanmodninger endnu ikke er modtaget.

Stigningen i udskudte indtægter skyldes forskudsbetalinger på 726 mio. EUR til bidrag til egne indtægter. Sådanne betalinger er almindelige. I 2014 blev et beløb på 557 mio. EUR betalt på forhånd, men beløbet var opført under skyldige omkostninger. Fra 2015 blev det besluttet, at sådanne beløb er udskudte indtægter og bør indregnes som sådanne.

De skyldige omkostninger fordeler sig således:

mio. EUR

	31.12.2015	31.12.2014
<i>Den Europæiske Garantifond for Landbruget</i>	38 263	33 667
<i>Den Europæiske Landbrugsfond for Udvikling af Landdistrikterne og andre instrumenter til udvikling af landdistrikterne</i>	14 806	13 414
<i>Den Europæiske Fond for Regionaludvikling og Samhørighedsfonden</i>	9 142	3 157
<i>Den Europæiske Socialfond</i>	1 854	976
<i>Andet</i>	6 635	4 584
I alt	70 700	55 798

NETTOAKTIVER

2.14. RESERVER

mio. EUR

	Bemærkning	31.12.2015	31.12.2014
Dagsværdireserve	2.14.1	292	238
Garantifonden	2.14.2	2 561	2 372
Andre reserver	2.14.3	1 829	1 825
I alt		4 682	4 435

2.14.1. Dagsværdireserve

I overensstemmelse med EU's regnskabsregler benyttes dagsværdireserven til justering af AFS-aktiver til dagsværdi.

Periodens bevægelser i dagsværdireserven, som vedrører AFS-aktiver:

mio. EUR

	2015	2014
Medtaget i dagsværdireserven	79	135
Medtaget i resultatopgørelsen	(33)	(10)
I alt	46	125

Et beløb på 7 mio. EUR (2014: 15 mio. EUR) i de samlede bevægelser i dagsværdireserven vedrører investeringer, der regnskabsføres efter den indre værdis metode.

2.14.2. Garantifonden

Denne reserve afspejler fondens aktiver, som skal svare til målbeløbet på 9 % af de udestående beløb, der er garanteret af Garantifonden.

2.14.3. Andre reserver

Dette beløb vedrører primært reserven for EKSF under afvikling (1 534 mio. EUR) med hensyn til aktiverne i Kul- og Stålforskningsfonden, der blev oprettet i forbindelse med afviklingen af EKSF.

2.15. BELØB, DER SKAL INDKRÆVES FRA MEDLEMSSTATERNE

mio. EUR

<i>Beløb til indkrævning fra medlemsstaterne pr. 31.12.2014</i>	62 441
<i>Tilbagebetaling af budgetoverskud for 2014 til medlemsstaterne</i>	1 435
<i>Bevægelser i Garantifondens reserve</i>	189
<i>Andre reservebevægelser</i>	26
<i>Regnskabsårets økonomiske resultat</i>	11 234
Beløb til indkrævning fra medlemsstaterne pr. 31.12.2015	75 325

Dette beløb dækker den del af de udgifter, som EU har afholdt frem til 31. december, og som skal finansieres over de fremtidige budgetter. Et stort antal udgifter er indregnet i henhold til periodiseringsprincippet i år n , selv om de måske først reelt bliver betalt i år $n+1$ (eller senere) og derfor finansieres via budgettet for år $n+1$ (eller senere). Denne postering under passiverne resulterer sammen med det forhold, at de tilsvarende beløb først finansieres over de fremtidige budgetter, i passiver, der langt overstiger aktiverne ved årets udgang. De beløb, det er vigtigst at fremhæve, er dem til aktiviteterne under Den Europæiske Garantifond for Landbruget. Hovedparten af de beløb, der skal indkræves, betales af medlemsstaterne inden for 12 måneder efter afslutningen af det pågældende regnskabsår som led i budgettet for det følgende år.

Det skal også bemærkes, at ovenstående ikke har nogen indflydelse på resultatet af budgetgennemførelsen. Budgettets indtægter skal altid være lig med eller større end budgettets udgifter, og overskydende indtægter tilbageføres til medlemsstaterne.