



Bruxelles, den 31.10.2017
COM(2017) 636 final

RAPPORT FRA KOMMISSIONEN TIL EUROPA-PARLAMENTET OG RÅDET
om aktiviteter gennemført af Den Europæiske Fond for Tilpasning til Globaliseringen i
2015 og 2016

DA

DA

INDHOLDSFORTEGNELSE

1. Indledning.....	3
2. Oversigt over EGF's aktiviteter i 2015 og 2016.....	4
3. Analyse af EGF's aktiviteter i 2015 og 2016.....	5
3.1. Modtagne ansøgninger.....	5
3.1.1. Ansøgninger modtaget efter interventionskriterium.....	5
3.1.2. Modtagne ansøgninger efter sektor.....	5
3.1.3. Ansøgninger modtaget efter ansøgningsbeløbets størrelse.....	8
3.1.4. Modtagne ansøgninger efter antal af støttemodtagere i målgruppen.....	9
3.1.5. Ansøgninger modtaget efter antal af arbejdstagere i målgruppen pr. sektor.....	10
3.1.6. Modtagne ansøgninger efter ansøgningsbeløbets størrelse pr. støttemodtager.....	11
3.2. Støtte bevilget.....	11
3.2.1. Foranstaltninger finansieret med støtte fra EGF.....	12
3.2.2. Komplementaritet med foranstaltninger, der finansieres af Den Europæiske Socialfond (ESF).....	12
3.3. Afviste eller tilbagetrukne ansøgninger.....	14
3.4. EGF's resultater.....	18
3.4.1. Sammenfatning af de indberettede resultater i 2015 og 2016.....	18
3.4.2. Kvalitativ vurdering af de forelagte endelige rapporter i 2015 og 2016.....	19
3.5. Gennemgang af FFR – forordning (EU) nr. 1309/2013.....	20
3.6. Finansiell gennemførelse.....	24
3.6.1. Midler tildelt af EGF.....	24
3.6.2. Udgifter til teknisk bistand.....	24
3.6.3. Anmeldte uregelmæssigheder.....	26
3.6.4. Opgørelse af den økonomiske støtte fra EGF.....	26
3.7. Tekniske støtteaktiviteter, som varetages af Kommissionen.....	27
3.7.1. Information og offentlig omtale: Websted.....	27
3.7.2. Møder med de nationale myndigheder og EGF-interessenter.....	27
3.7.3. Etablering af en videnbase.....	27
3.7.4. 2014-2020-midtvejsevaluering af EGF.....	28
4. Kumulative data fra 2007 til 2016.....	28

1. Indledning

Den Europæiske Fond for Tilpasning til Globaliseringen (EGF) har til formål at yde støtte til arbejdstagere, der afskediges som følge af gennemgribende strukturelle ændringer i verdens handelsmønstre som følge af globaliseringen og den globale økonomiske og finansielle krises negative virkninger på beskæftigelsen.

EGF, som blev oprettet ved forordning (EF) nr. 1927/2006¹, blev udviklet for at forene de overordnede langsigtede fordele ved åben handel for væksten og beskæftigelsen med de kortsigtede negative virkninger, som globaliseringen kan medføre, især for beskæftigelsen hos de mest udsatte og arbejdstagere med de korteste uddannelser.

For at imødegå den globale økonomiske og finansielle krise blev reglerne for EGF ændret i 2009, først ved forordning (EF) nr. 546/2009² og siden januar 2014 ved forordning (EU) nr. 1309/2013³. I henhold til forordning (EU) nr. 1309/2013 er der for EGF-ansøgninger blevet genindført et kriterium vedrørende den finansielle og økonomiske krise. En anden vigtig ændring er inddragelsen af nye kategorier af støttemodtagere, såsom midlertidige ansatte og vikaransatte, selvstændige erhvervsdrivende og, indtil udgangen af 2017, unge, der ikke er i beskæftigelse eller under uddannelse (NEET'er)⁴.

EGF medfinansierer aktive arbejdsmarkedspolitiske foranstaltninger, som iværksættes af medlemsstaterne for at hjælpe afskedigede arbejdstagere med at finde nye job. Fonden supplerer nationale arbejdsmarkedspolitiske foranstaltninger, hvor pludselige kollektive afskedigelser sætter den offentlige arbejdsformidling under ekstraordinært pres, og kan derfor henvende sig til de mest sårbare afskedigede arbejdstagere på en mere personlig og målrettet måde.

I henhold til artikel 19 i forordning (EU) nr. 1309/2013 skal Kommissionen hvert andet år forelægge Europa-Parlamentet og Rådet en kvantitativ og kvalitativ rapport om EGF's aktiviteter i de to foregående år. Rapporterne skal først og fremmest fokusere på de resultater, der er opnået gennem EGF, og skal især indeholde oplysninger om:

- indgivne ansøgninger
- vedtagne afgørelser

¹ Europa-Parlamentets og Rådets forordning (EF) nr. 1927/2006 af 20. december 2006 om oprettelse af Den Europæiske Fond for Tilpasning til Globaliseringen.

² Ved Europa-Parlamentets og Rådets forordning (EF) nr. 546/2009 af 18. juni 2009 om ændring af forordning (EF) nr. 1927/2006 om oprettelse af Den Europæiske Fond for Tilpasning til Globaliseringen blev der indført en midlertidig undtagelse, der udvidede Globaliseringsfondens dækningsområde til den globale finansielle og økonomiske krise og øgede Globaliseringsfondens medfinansiering til 65 % af de samlede omkostninger, og som var gældende for alle ansøgninger, som blev modtaget fra den 1. maj 2009 til den 31. december 2011.

³ Europa-Parlamentets og Rådets forordning (EU) nr. 1309/2013 af 17. december 2013 om Den Europæiske Fond for Tilpasning til Globaliseringen (2014–2020) og ophævelse af forordning (EF) nr. 1927/2006.

⁴ Kommissionen har foreslået en forlængelse af denne undtagelse indtil udgangen af programperioden 2014–2020, hvilket drøftes i forbindelse med gennemgangen af FFR.

- støttede aktioner, herunder sådanne aktioners komplementaritet med aktioner, der modtager støtte fra andre EU-fonde, navnlig Den Europæiske Socialfond (ESF)
- opgørelse af den økonomiske støtte.

Rapporterne bør også dokumentere de anmodninger, der er blevet afvist på grund af utilstrækkelige midler eller manglende opfyldelse af kriterierne, og undersøge de handlinger, der er udført i referenceperioden, i stedet for at følge sagers livscyklus. Hver del af rapporten vil således undersøge forskellige sager.

2. Oversigt over EGF's aktiviteter i 2015 og 2016

I 2015 og 2016 modtog Kommissionen 20 ansøgninger (12 i 2015 og 8 i 2016) om støtte fra EGF⁵. Budgetmyndigheden besluttede at anvende EGF i 17 tilfælde, mens tre ansøgninger blev trukket tilbage af medlemsstaterne⁶. For så vidt angår de 17 ansøgninger anmodede medlemsstaterne EGF om et samlet beløb på 51 171 249 EUR (35 400 623 EUR i 2015 og 15 770 626 EUR i 2016). Der er angivet nærmere oplysninger om de modtagne ansøgninger i afsnit 3.1 og i tabel 1 og 2.

Budgetmyndigheden traf 25 afgørelser om at mobilisere EGF (herunder ti ansøgninger, der blev modtaget før 1.1.2015) på i alt 70 392 546 EUR⁷ fra EGF's budget for 2015 og 2016. Der er anført nærmere oplysninger om den støtte, der blev ydet i 2015 og 2016, i afsnit 3.2 og i tabel 3 og 4.

Kommissionen modtog i 2015 og 2016 26 endelige rapporter om gennemførelsen af støtte fra EGF. Nærmere oplysninger om resultaterne kan ses i afsnit 3.4 og i tabel 5. I 2015 og 2016 blev der opgjort 34 EGF-sager. Der angives nærmere oplysninger om de opgjorte sager i tabel 3 i bilaget.

Teknisk bistand, der ydes på Kommissionens initiativ (artikel 11 i forordning (EU) nr. 1309/2013), beskrives i afsnit 3.6.2, 3.7 og tabel 6, 6.1.

Resultaterne af 2014-2020-midtvejsevalueringen af EGF forventes at blive offentliggjort i midten af 2017 (se afsnit 3.7.4).

I sit forslag til Europa-Parlamentets og Rådets forordning om de finansielle regler vedrørende Unionens almindelige budget og om ændring af Europa-Parlamentets og Rådets forordning (EF) nr. 2012/2002, forordning (EU) nr. 1296/2013, (EU) nr. 1301/2013, (EU) nr. 1303/2013, (EU) nr. 1304/2013, (EU) nr. 1305/2013, (EU) nr. 1306/2013, (EU) nr. 1307/2013, (EU) nr. 1308/2013, (EU) nr. 1309/2013, (EU) nr. 1316/2013, (EU) nr. 223/2014, (EU) nr. 283/2014, (EU) nr. 652/2014 samt af Europa-Parlamentets og Rådets afgørelse nr. 541/2014/EU⁸ har Kommissionen medtaget ændringer af forordning (EU) nr. 1309/2013 med hensyn til forlængelse af undtagelsen for NEET'er (som for nuværende er i kraft indtil 31.12.2017) og de interne procedurer med henblik på at fremskynde beslutningsprocessen. Disse ændringer drøftes i øjeblikket i forbindelse med gennemgangen af den flerårige finansielle ramme (FFR).

⁵ Ansøgninger modtaget mellem den 1. januar 2015 og den 31. december 2016.

⁶ Der angives detaljerede oplysninger om de ansøgninger, der blev trukket tilbage, i afsnit 3.3.

⁷ Dette beløb omfatter ikke afgørelser om teknisk bistand.

⁸ COM(2016) 605 final.

3. Analyse af EGF's aktiviteter i 2015 og 2016

3.1. Modtagne ansøgninger

I 2015 og 2016 modtog Kommissionen 20 ansøgninger fra følgende 11 medlemsstater: Belgien, Tyskland, Estland, Irland, Grækenland, Spanien, Frankrig, Italien, Nederlandene, Finland og Sverige. Estland har for første gang søgt om støtte fra EGF. De ti andre medlemsstater har allerede tidligere søgt om EGF-støtte. Der er angivet nærmere oplysninger om disse ansøgninger i tabel 1.

Oplysningerne i afsnit 3.1.1 til 3.1.6 tager ikke hensyn til data vedrørende de ansøgninger, der er blevet trukket tilbage.

3.1.1. Ansøgninger modtaget efter interventionskriterium

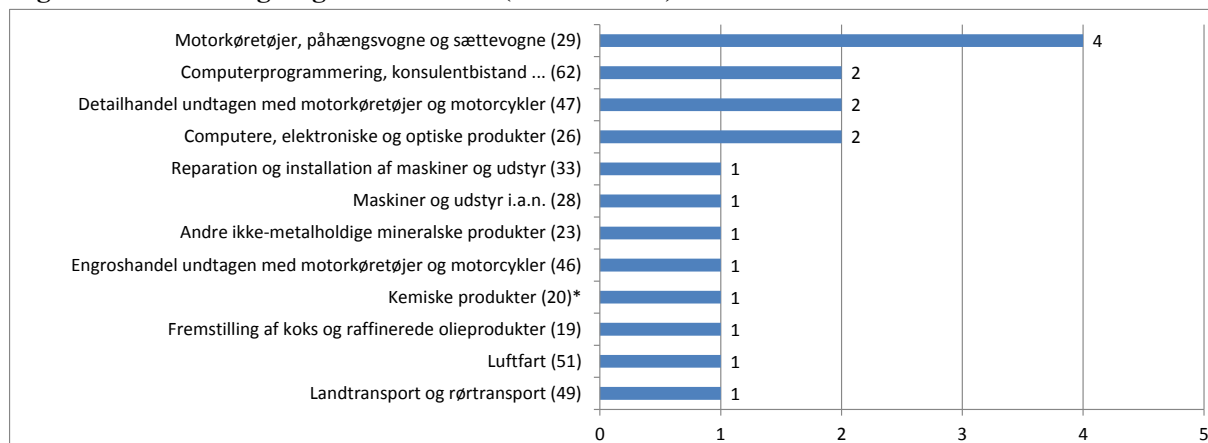
Ansøgningerne fra 2015 og 2016 var omfattet af forordning (EU) nr. 1309/2013, som indeholder to interventionskriterier:

1. Gennemgribende strukturelle ændringer i verdenshandelsmønstrene, som skyldes globaliseringen.
Der blev indgivet 13 ansøgninger under handelskriteriet, hvoraf tre blev begrundet med usædvanlige omstændigheder.
2. Den økonomiske og finansielle krise.
Der blev indgivet fire ansøgninger på baggrund af følgerne af den globale økonomiske og finansielle krise.

3.1.2. Modtagne ansøgninger efter sektor

De 17 ansøgninger, der blev modtaget og bevilget, var forbundet med afskedigelser i 12 forskellige sektorer. Der blev indgivet flest ansøgninger fra bilindustrien (fire ansøgninger) efterfulgt af computerprogrammering, detailhandel og computere og elektroniske og optiske produkter (to ansøgninger hver). Der blev for første gang indgivet en ansøgning vedrørende afskedigelser i sektoren fremstilling af koks og raffinerede mineralolieprodukter.

Figur 1: Antal ansøgninger efter sektor (NACE rev. 2) i 2015-2016*



* Sag EGF/2016/003 (EE)/Petroleum and chemicals vedrører to forskellige sektorer (19 og 20) og er derfor medregnet to gange i ovenstående figur.

Tabel 1: Ansøgninger modtaget i 2015 og 2016 efter medlemsstat

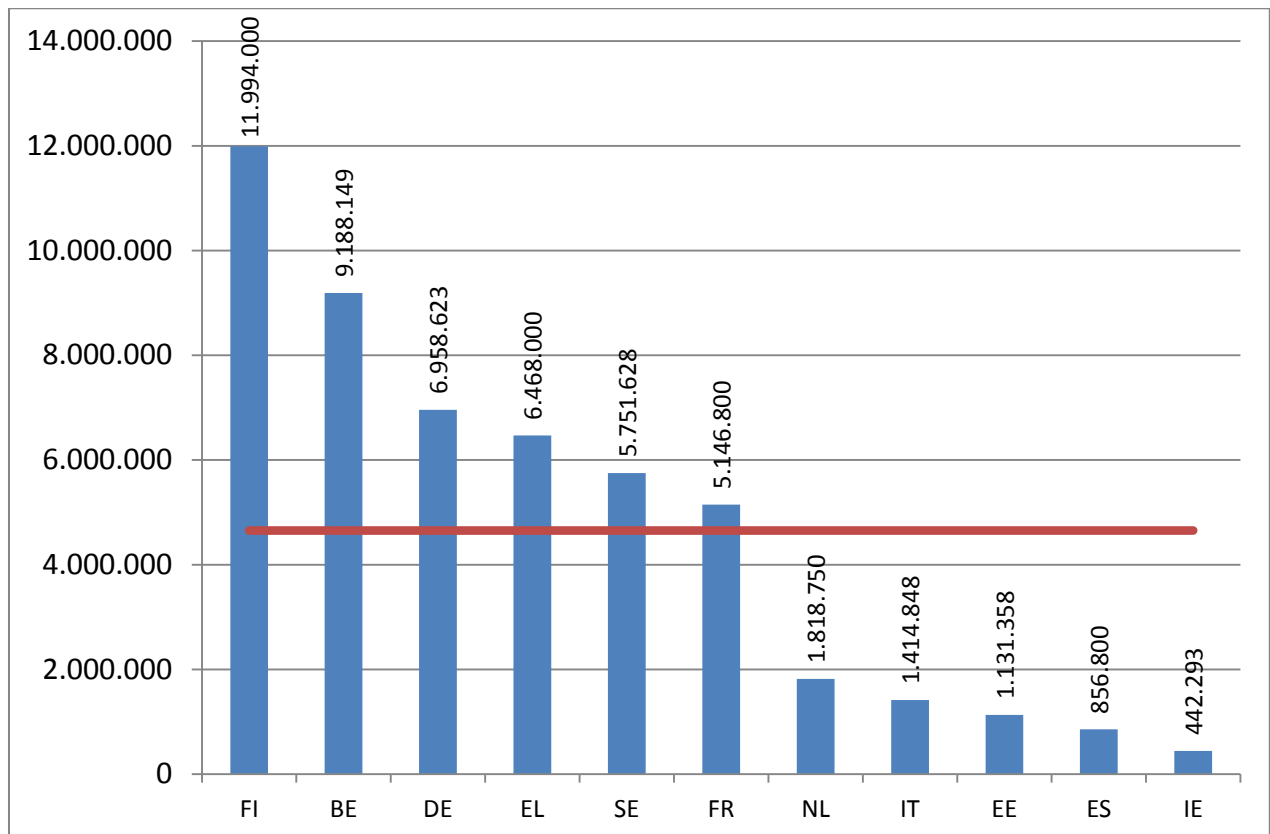
EGF-reference	Medlemsstat	Sag	Sektor (kortform)	Ansøgningsdato	Artikel 4	Handelsrelateret/kriserelateret	National støtte (i EUR)	Samlet EGF-støtte (i EUR)	Budgeteret EGF-beløb for ansøgere i målgruppen (i EUR)	Budgeteret EGF-beløb for NEET'er i målgruppen (i EUR)	Antal afskudte ansøgere	Antal ansøgere i målgruppen	Antal NEET'er i målgruppen	Antal støttedagere i målgruppen (ansøgere og NEET'er)	Gennemsnitligt EGF-beløb pr. ansøger i målgruppen (i EUR)	Gennemsnitligt EGF-beløb pr. NEET'er i målgruppen (i EUR)	Gennemsnitligt EGF-beløb pr. støttedagere i målgruppen (i EUR)
							A	B = C+D	C	D	E	F	G	H = F+G	C/F	D/G	B/H
EGF/2015/003	BE	Ford Genk	Automobilindustrien	24.3.2015	a	Handelsrelateret	4 179 043	6 268 564	6 268 564	Ikke relevant	5 111	4 500	0	4 500	1 393	Ikke relevant	1 393
EGF/2015/007	BE	Hainaut-Namur Glass	Fremstilling af glas	19.8.2015	b	Handelsrelateret	730 363	1 095 544	833 488	262 056	412	412	100	512	2 023	2 621	2 140
EGF/2015/012	BE	Hainaut Machinery	Fremstilling af maskiner og udstyr	17.12.2015	b	Handelsrelateret	1 216 028	1 824 041	1 097 353	726 688	488	488	300	788	2 249	2 422	2 315
EGF/2015/002	DE	Adam Opel	Automobilindustrien	26.2.2015	a	Kriserelateret	4 639 082	6 958 623	6 958 623	Ikke relevant	3 122	2 692	0	2 692	2 585	Ikke relevant	2 585
EGF/2016/003	EE	Mineralolie og kemikalier	Fremstilling af koks og raffinerede olieprodukter Fremstilling af kemiske produkter	11.5.2016	ce	Handelsrelateret	754 239	1 131 358	1 131 358	Ikke relevant	1 550	800	0	800	1 414	Ikke relevant	1 414
EGF/2015/008	EL	Supermarket Larissa	Tilbagetrukket ansøgning (indgivet på ny som EGF/2015/011)	28.8.2015	-	---	---	---	---	---	---	---	---	---	---	---	---
EGF/2015/011	EL	Supermarket Larissa	Detailhandel	26.11.2015	a	Kriserelateret	4 312 000	6 468 000	3 337 140	3 130 860	557	557	543	1 100	5 991	5 766	5 880
EGF/2016/004	ES	Comunidad Valenciana Automotive	Automobilindustrien	21.6.2016	ce	Handelsrelateret	571 200	856 800	856 800	Ikke relevant	250	250	0	250	3 427	Ikke relevant	3 427
EGF/2015/001	FI	Broadcom	Engrossalg	30.1.2015	a	Handelsrelateret	910 000	1 365 000	1 365 000	Ikke relevant	568	500	0	500	2 730	Ikke relevant	2 730
EGF/2015/005	FI	Computerprogrammering	Computerprogrammering	12.6.2015	b	Handelsrelateret	1 748 800	2 623 200	2 623 200	Ikke relevant	1 603	1 200	0	1 200	2 186	Ikke relevant	2 186
EGF/2016/001	FI	Microsoft	Programmering	11.3.2016	a	Handelsrelateret	3 576 000	5 364 000	5 364 000	Ikke relevant	2 161	1 441	0	1 441	3 722	Ikke relevant	3 722
EGF/2016/006	FI	Helsinki-Uusima Education	Tilbagetrukket ansøgning	15.7.2016	-	---	---	---	---	---	---	---	---	---	---	---	---
EGF/2016/008	FI	Nokia Network Systems	Fremstilling af computere samt af elektroniske og optiske produkter	22.11.2016	a	Handelsrelateret	1 761 200	2 641 800	2 641 800	Ikke relevant	945	821	0	821	3 218	Ikke relevant	3 218
EGF/2015/010	FR	MoryGlobal	Vejtransport	19.11.2015	a	Kriserelateret	3 431 200	5 146 800	5 146 800	Ikke relevant	2 132	2 132	0	2 132	2 414	Ikke relevant	2 414
EGF/2015/006	IE	PWA International	Vedligeholdelse af fly	19.6.2015	ce	Handelsrelateret	294 862	442 293	233 811	208 482	108	108	108	216	2 165	1 930	2 048
EGF/2015/004	IT	Alitalia	Luftfart	24.3.2015	a	Handelsrelateret	943 232	1 414 848	1 414 848	Ikke relevant	1 249	184	0	184	7 689	Ikke relevant	7 689
EGF/2016/005	NL	Drenthe Overijssel Retail	Detailhandel	12.7.2016	b	Kriserelateret	1 212 500	1 818 750	1 818 750	Ikke relevant	945	800	0	800	2 273	Ikke relevant	2 273
EGF/2016/007	NL	Gelderland-Overijssel Social Work	Tilbagetrukket ansøgning	16.9.2016	-	---	---	---	---	---	---	---	---	---	---	---	---
EGF/2015/009	SE	Volvo Trucks	Automobilindustrien	16.9.2015	a	Handelsrelateret	1 195 807	1 793 710	1 793 710	Ikke relevant	647	500	0	500	3 587	Ikke relevant	3 587
EGF/2016/002	SE	Ericsson	Fremstilling af computere, elektroniske og optiske produkter	31.3.2016	a	Handelsrelateret	2 638 612	3 957 918	3 957 918	Ikke relevant	1 556	918	0	918	4 311	Ikke relevant	4 311
Ansøgninger i alt modtaget i 2015 og 2016: 20 (17 vedtagne ansøgninger, 3 tilbagetrukne ansøgninger)					a = 10 b = 4 ce = 3	I alt	34 114 168	51 171 249	46 843 163	4 328 086	23 404	18 303	1 051	19 354	2 559	4 118	2 644
							2 006 716	3 010 073	2 755 480	254 593	1 377	1 077	263* *Gennemsnit for 4 ansøgere inkl. NEET'er	1 138	2 559	4 118	2 644

3.1.3. Ansøgninger modtaget efter ansøgningsbeløbets størrelse

I perioden 2015-2016 anmodede 11 medlemsstater om 51 171 249 EUR fra EGF. Finland anmodede om det højeste beløb (11 994 000 EUR for fire ansøgninger), efterfulgt af Belgien (9 188 149 EUR for tre ansøgninger) og Tyskland (6 958 623 EUR for én ansøgning). Størrelsen på den EGF-støtte, der blev anmodet om, varierede fra 442 293 EUR til 6 958 623 EUR, og gennemsnittet lå på 3 010 073 EUR pr. ansøgning og 4 651 932 EUR pr. medlemsstat.

Hver enkelt af de medlemsstater, der har søgt om støtte fra EGF, skal udarbejde en samordnet pakke af foranstaltninger, der bedst muligt passer til de tiltænkte støttemodtageres profil, og fastlægge, hvor stort et støttebeløb der skal anmodes om. I forordning (EU) nr. 1309/2013 fastsættes Kommissionens maksimale medfinansiering til 60 %.

Figur 2: Samlet ansøgt EGF-støtte pr. medlemsstat i 2015-2016



Samlet ansøgt EGF-støtte for 11 medlemsstater i 2015-2016: 51 171 249 EUR
Gennemsnitligt ansøgt EGF-støtte pr. medlemsstat i 2015-2016: 4 651 932 EUR

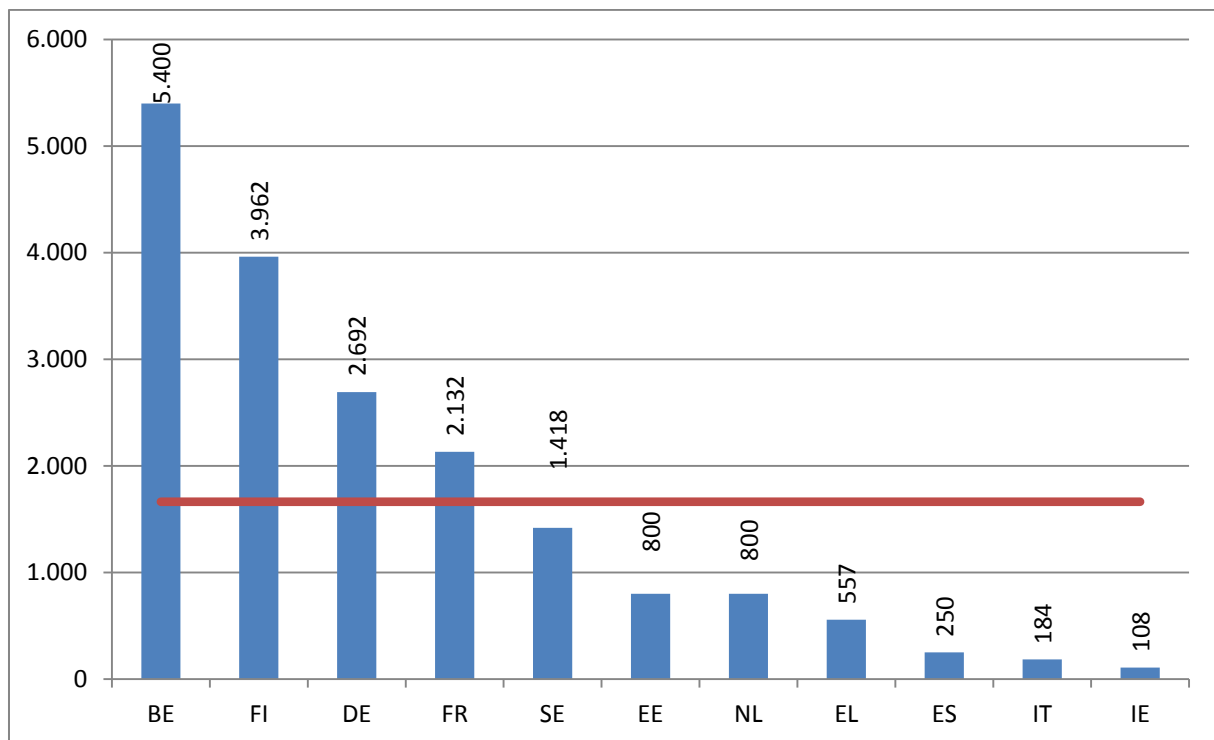
3.1.4. Modtagne ansøgninger efter antal af støttemodtagere i målgruppen

Det samlede antal støttemodtagere⁹ i målgruppen for EGF-støtte var 19 354. Antallet af støttemodtagere i målgruppen pr. ansøgning varierede fra mellem 184 og 4 500, hvor seks ansøgninger var rettet mod mere end 1 000 støttemodtagere, og tre ansøgninger var rettet mod mindre end 500 støttemodtagere. I gennemsnit var hver af de 17 ansøgninger i 2015 og 2016 rettet mod 1 138 støttemodtagere.

Ud af de 19 354 støttemodtagere i målgruppen var de 18 303 af dem afskedigede arbejdstagere og de 1 051 af dem unge, der ikke er i beskæftigelse eller under uddannelse (NEET'er). Belgien søgte om EGF-støtte til det største antal arbejdstagere (5 400), efterfulgt af Finland (3 962) og Tyskland (2 692). Det gennemsnitlige antal arbejdstagere i målgruppen for hver medlemsstat var 1 664. De fire ansøgninger, hvor støtten også var rettet mod NEET'er, blev indgivet af Belgien (2 ansøgninger til i alt 400 NEET'er), Grækenland (543 NEET'er) og Irland (108 NEET'er).

Figur 3 viser fordelingen af arbejdstagere i målgruppen pr. medlemsstat.

Figur 3: Antal arbejdstagere i målgruppen pr. medlemsstat i 2015-2016



Samlet antal arbejdstagere i målgruppen pr. medlemsstat i 2015-2016: 18 303

Gennemsnitligt antal arbejdstagere i målgruppen pr. medlemsstat i 2015-2016: 1 664

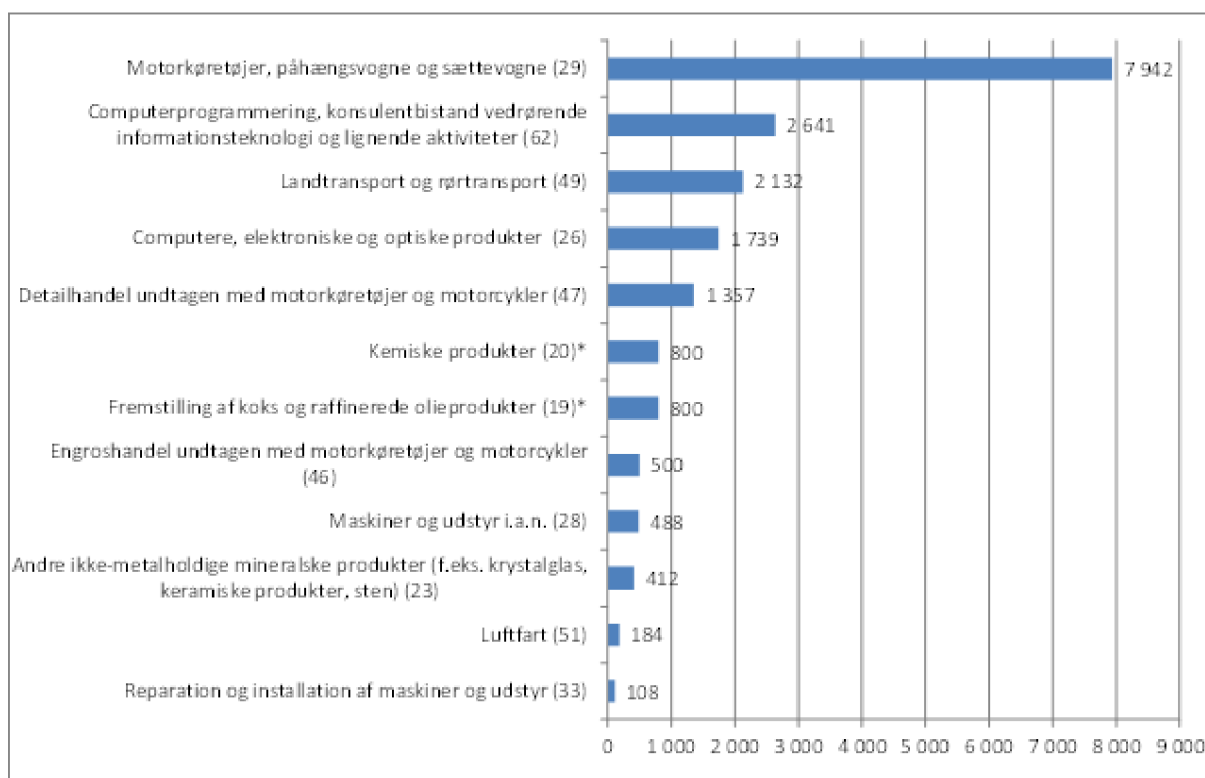
⁹ Begrebet "støttemodtager" henviser i denne rapport til arbejdstagere og NEET'er i målgruppen.

I de fleste af ansøgningerne udgør det samlede antal arbejdstagere i målgruppen for de foranstaltninger, hvortil der søges EGF-medfinansiering, i gennemsnit 78 % af det samlede antal afskedigede arbejdstagere. Dette skyldes, at medlemsstaten kan beslutte udelukkende at fokusere støtten fra EGF på bestemte grupper, såsom de mest sårbare arbejdstagere, dem, der vil have usædvanlige vanskeligheder med at blive på arbejdsmarkedet, og/eller dem, der har det største behov for hjælp. Den almindelige støtte, der er til rådighed for afskedigede arbejdstagere i medlemsstaterne, er muligvis i nogle tilfælde nok til hurtigt at få arbejdstagerne tilbage i beskæftigelse, eller også kan arbejdstagere vælge at gå på tidlig pension.

3.1.5. Ansøgninger modtaget efter antal af arbejdstagere i målgruppen pr. sektor

De 17 ansøgninger, der blev accepteret i løbet af denne periode, befinder sig inden for 12 forskellige sektorer. Der blev søgt om støtte til det største antal arbejdere inden for sektoren motorkøretøjer, påhængsvogne og sættevogne (7 942), efterfulgt af sektoren computerprogrammering, rådgivning og relaterede aktiviteter (2 641) og landtransport og rørtransport (2 132).

Figur 4: Antal arbejdstagere i målgruppen pr. sektor (NACE Rev. 2) i 2015-2016*



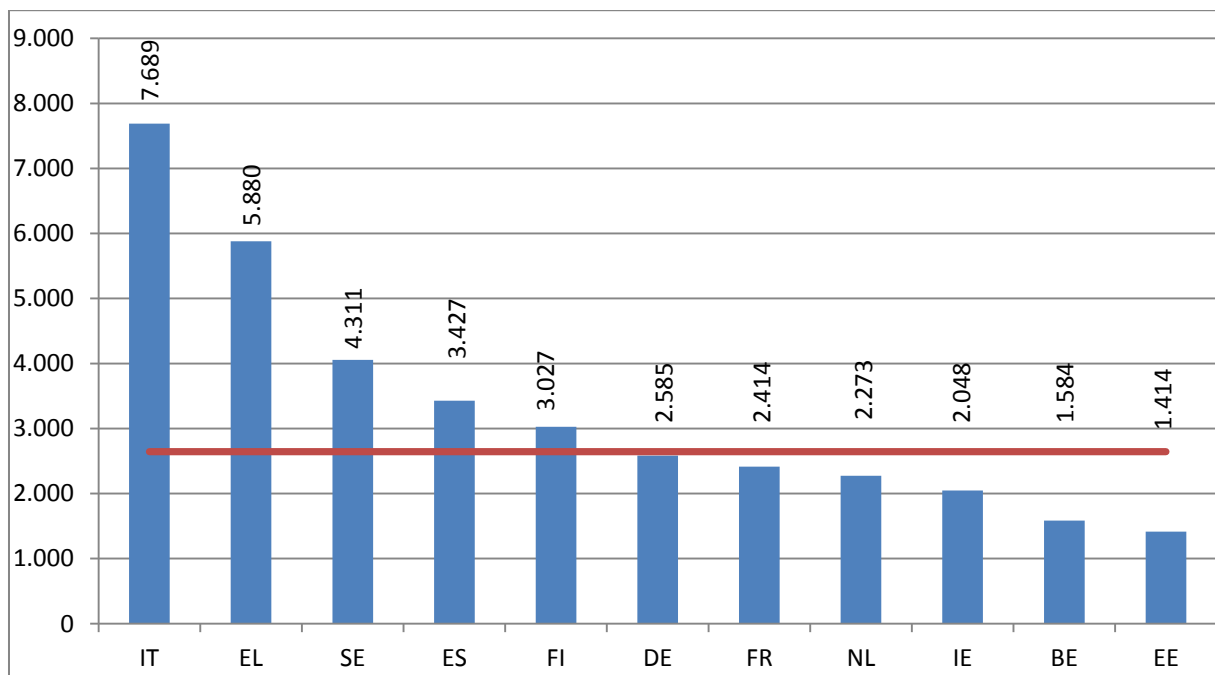
* Sag EGF/2016/003 (EE)/Petroleum and chemicals vedrører to forskellige sektorer (19 og 20), og sagens 800 arbejdstagere i målgruppen er derfor blevet opført to gange.

3.1.6. Modtagne ansøgninger efter ansøgningsbeløbets størrelse pr. støttemodtager

Alle medlemsstater, der ansøger om støtte fra EGF, skal udarbejde en samordnet pakke af foranstaltninger, der bedst muligt passer til profilen for arbejdstagerne i målgruppen, og fastlægge, hvor stort et støttebeløb de har behov for. Forordningen om EGF sætter ingen grænser for det samlede beløb, der kan søges om. Det beløb, der ansøges om pr. arbejdstager i målgruppen, kan således variere alt efter afskedigelsernes omfang, situationen på det pågældende arbejdsmarked, de pågældende arbejdstageres individuelle situation, de foranstaltninger, som medlemsstaterne allerede har truffet, og udgifterne ved at give disse tilbud i den pågældende medlemsstat eller region.

Dette er årsagen til, at mængden af EGF-støtte pr. støttemodtager i 2015 og 2016 varierede mellem 1 393 EUR og 7 689 EUR (se tabel 1). I gennemsnit søgte hver af de medlemsstater, der søgte om støtte fra EGF i 2015 og 2016, om 2 644 EUR pr. støttemodtager i målgruppen. Italien søgte om det højeste beløb per støttemodtager (7 689 EUR), efterfulgt af Grækenland (5 880 EUR) og Sverige (4 311 EUR).

Figur 5: De højeste anmodede EGF-støttebeløb pr. støttemodtager og pr. medlemsstat i 2015-2016



Gennemsnitlig ansøgt EGF-støtte pr. arbejdstager i målgruppen for 11 medlemsstater i 2015-2016: 2 644 EUR

3.2. Støtte bevilget

I 2015 og 2016 traf budgetmyndigheden 25 afgørelser om at mobilisere EGF (herunder ti ansøgninger, der blev modtaget før 1.1.2015). I tabel 3 og 4 ses en oversigt over den bevilgede støtte og profilen for

arbejdstagerne i målgruppen¹⁰. Budgetmyndigheden traf 16 afgørelser i 2015 og 9 afgørelser i 2016. For hovedparten af den bevilgede støtte (22) lå medfinansieringssatsen på 60 %. Medfinansieringssatsen lå på 50 % i tre sager, hvor forordning (EF) nr. 1927/2006 fandt anvendelse¹¹.

De 25 bevilgede støttebeløb omfattede 25 353 støttemodtagere (heraf 1 251 NEET'er) i 11 medlemsstater, og den samlede EGF-finansiering lå på 70 392 546 EUR¹² (i gennemsnit 2 776 EUR pr. støttemodtager i målgruppen).

3.2.1. Foranstaltninger finansieret med støtte fra EGF

I henhold til artikel 7 i forordning (EU) nr. 1309/2013 kan der ydes økonomisk støtte fra EGF til aktive arbejdsmarkedsforanstaltninger, der indgår i en samordnet pakke af individualiserede tilbud, som har til formål at lette en tilbagevenden for de personer, der er tiltænkt støtte, herunder navnlig ugunstigt stillede, ældre og unge ledige, til beskæftigelse eller selvstændig virksomhed. De foranstaltninger, som blev godkendt i de 25 EGF-bevillinger i 2015 og 2016, havde som mål at hjælpe 25 353 støttemodtagere med at vende tilbage til arbejdsmarkedet. Foranstaltningerne bestod hovedsagelig af følgende:

- intensiv individualiseret hjælp til jobsøgning og forvaltning af ansøgninger
- en bred vifte af tiltag inden for erhvervsuddannelse, videregående uddannelse, sprogundervisning, opkvalificering og omskoling
- forskellige midlertidige finansielle incitamenterydelser, så længe de aktive arbejdsmarkedsforanstaltninger står på
- støtteforanstaltninger frem til det tidspunkt, hvor arbejdstagerne faktisk kom i beskæftigelse igen
- en mentorordning i et vist omfang i den første fase af det nye job
- andre typer af aktiviteter, såsom fremme af iværksætter/virksomhedsoprettelse og
- tidsbegrænset beskæftigelse/ansættelsesincitamenterydelser.

Da medlemsstaterne udformede deres støttepakker, tog de hensyn til den enkelte støttemodtagers baggrund, erfaringer og uddannelsesniveau, deres mobilitetsevne samt de nuværende og forventede muligheder for job i de pågældende regioner.

3.2.2. Komplementaritet med foranstaltninger, der finansieres af Den Europæiske Socialfond (ESF)

EGF er udformet med henblik på at øge beskæftigelsesegnetheden og sikre, at støttemodtagerne i målgruppen hurtigt bliver en del af arbejdsmarkedet ved hjælp af aktive arbejdsmarkedsforanstaltninger, og komplementerer således ESF, der er det vigtigste EU-instrument til fremme af beskæftigelsen. Generelt består de to fondes komplementaritet i deres mulighed for at

¹⁰ Tabel 2 omfatter nærmere oplysninger om den bevilgede støtte i 2015 og 2016, mens tabel 1 angiver yderligere oplysninger om de ansøgninger, der blev modtaget i 2015 og 2016. Sagerne kan være forskellige i de to tabeller.

¹¹ De tre sager EGF/2013/007 (BE) Hainaut Steel, EGF/2013/009 (PL) Zachem og EGF/2013/011 (BE) Saint-Gobain Sekurit blev modtaget før 2014, hvorfor den gamle forordning (EF) nr. 1927/2006 stadig var gældende.

¹² Dette beløb omfatter ikke afgørelser om teknisk bistand.

løse disse problemer ud fra to forskellige tidsperspektiver: EGF støtter generelt afskedigede arbejdstagere eller selvstændige erhvervsdrivende som reaktion på en omfangsrig masseafskedigelse, som har fundet sted inden for en kort periode, mens ESF støtter strategiske langsigtede mål (f.eks. forøgelse af menneskelig kapital og forvaltning af forandringer) gennem flerårige programmer, hvis ressourcer normalt ikke kan bruges til løsning af krisesituationer, som skyldes masseafskedigelse. EGF- og ESF-foranstaltninger anvendes undertiden således, at de supplerer hinanden ved at tilbyde både kortsigtede og langsigtede løsninger. Det afgørende kriterium er de eksisterende instrumenters mulighed for at hjælpe støttemodtagere i målgruppen, og det er op til medlemsstaterne at udvælge og planlægge de instrumenter og foranstaltninger, som er bedst egnede til at nå de tilstræbte mål.

EGF giver mulighed for at sikre intensive individualiserede foranstaltninger, som er tilpasset de enkelte afskedigede arbejdstageres behov, mens ESF-støtte normalt er mere generel og er målrettet befolkningen som helhed (både personer i arbejde og dem uden arbejde). Desuden har ESF større fokus på at støtte både efterspørgsel og udbud på arbejdsmarkedet (støttemodtageres færdigheder, behov og ambitioner) på en integreret måde, mens EGF traditionelt er mere rettet mod udbudssiden.

Indholdet af den "samordnede pakke af individualiserede tilbud", som EGF medfinansierer, og som i hvert enkelt tilfælde består af specifikke personlige tjenesteydelser og skræddersyet støtte, bør være afstemt med andre foranstaltninger og supplere dem. De foranstaltninger, som medfinansieres af EGF, kan gå langt ud over standardkurser og -foranstaltninger. Praksis har vist, at medlemsstaterne gennem EGF kan tilbyde støttemodtagerne i målgruppen en mere individualiseret og vidtgående støtte, end hvad der ville have været muligt uden fonden, bl.a. foranstaltninger, hvortil arbejdstagerne normalt ikke ville have haft adgang (f.eks. gymnasiale eller videregående uddannelser). EGF giver medlemsstaterne mulighed for især at beskæftige sig med sårbare personer, såsom lavt uddannede eller personer med indvandrerbaggrund, og at yde støtte gennem flere rådgivere i forhold til antallet af støttemodtagere og/eller i et længere tidsrum, end hvad der ville have været muligt uden fonden. Dette medvirker til at øge støttemodtagernes udsigt til at forbedre deres situation. Som en undtagelse indtil udgangen af 2017 giver forordning (EU) nr. 1309/2013 om EGF medlemsstaterne mulighed for at udvide støtten til NEET'er i regioner med høj ungdomsarbejdsløshed. Målet er at støtte gennemførelsen af ungdomsgarantien, som blev godkendt af Rådet i april 2013¹³.

I henhold til artikel 9, stk. 5, i forordning (EU) nr. 1309/2013 skal alle medlemsstater etablere de nødvendige mekanismer for at undgå enhver risiko for dobbeltfinansiering fra EU's finansielle instrumenter. I de fleste medlemsstater er ESF-forvaltningsmyndigheden også ansvarlig for gennemførelsen af EGF-sager, hvilket sikrer, at substitueringseffekter kan undgås. Dette giver også mulighed for at søge komplementaritet mellem de forskellige interventioner. Der er pålagt medlemsstaterne et særligt ansvar for at sikre, at det, der finansieres over ESF's operationelle programmer, og de foranstaltninger, der indgår i EGF-sager, ikke resulterer i substituering. Hverken de oplysninger, medlemsstaterne har fremsendt i de endelige rapporter (om synergier i gennemførelsen mellem de forskellige fonde), eller resultatet af midtvejsevalueringen (baseret på det begrænsede antal sager, som er blevet gennemført) tyder på, at der var et problem med hensyn til komplementariteten

¹³ Rådets henstilling af 22. april 2013 om oprettelsen af en ungdomsgaranti (EUT C 120 af 26.4.2013). Antallet af NEET'er, som støttes af EGF, må ikke overstige det antal personer, der er tiltænkt støtte.

mellem EGF og ESF. På sagsniveau bygger EGF almindeligvis oven på eksisterende nationale foranstaltninger eller ESF-foranstaltninger eller tilbyder forskellige supplerende foranstaltninger.

I overensstemmelse med nærhedsprincippet er blandingen af EGF-foranstaltninger, der udarbejdes på medlemsstatsniveau, i høj grad komplementær i forhold til de mere generelle ESF-bestemmelser vedrørende støtte til, at arbejdstagere kommer i beskæftigelse igen. Afgørelsen om at ansøge om ESF- eller EGF-støtte træffes på medlemsstatsniveau, forudsat at det operationelle program under ESF, der er aftalt med Kommissionen, er foreneligt med en sådan ESF-støtte. Det er op til medlemsstaten bedst muligt at sørge for komplementaritet mellem ESF og EGF alt efter de lokale forhold på det pågældende tidspunkt.

Men der synes ikke at være nogen tegn på, at der eksisterer en samordnet tilgang til brug af EU-midler på sagsniveau. Grunden til dette synes at være den langsigtede programmering af de europæiske struktur- og investeringsfonde (ESI-fonde). Det forhold, at EGF falder uden for den flerårige ramme, påvirker uundgåeligt den tid, det tager at gennemføre procedurerne, og i nogle tilfælde er det de ESF-foranstaltninger, der allerede er programmeret, der er dem, der først bliver anvendt i tilfælde af omstrukturering.

Konklusionerne fra midtvejsevalueringen viser, at EGF har leveret betydelig europæisk merværdi ved dens evne til at støtte afskedigede arbejdstagere på en individualiseret måde gennem fleksible bestemmelser og med fokus på en tilgang, der tager hensyn til "hele personen" i forbindelse med rådgivning.

3.3. Afviste eller tilbagetrukne ansøgninger

Kommissionen afviste ingen af de 20 modtagne ansøgninger i 2015 og 2016, og tre ansøgninger blev trukket tilbage af medlemsstaterne. Ansøgningen EGF/2015/008 (EL) Supermarket Larissa blev trukket tilbage af tekniske årsager og blev indgivet igen i november 2015 i en revideret form (EGF/2015/011 (EL) Supermarket Larissa). Ansøgningerne EGF/2016/006 FI/Helsinki-Uusimaa Education og EGF/2016/007 NL/Gelderland-Overijssel Social Work blev trukket tilbage på grund af en manglende sammenhæng mellem afskedigelserne og globaliseringen eller den internationale finansielle og økonomiske krise. De er ikke blevet indgivet igen.

Tabel 2: Tilbagetrukne ansøgninger i 2015 og 2016

EGF-referance	Sag	Medlemsstat	Sektor (kortform)	Ansøgningsdato
EGF/2015/008	Supermarket Larissa	EL	Detailhandel	28.8.2015
EGF/2016/006	Helsinki-Uusima Education	FI	Uddannelse	15.7.2016
EGF/2016/007	Gelderland-Overijssel Social Work	NL	Sociale foranstaltninger (mobile)	16.9.2016

Tabel 3: Nærmere oplysninger om støtte bevilget i 2015 og 2016

(Dato for budgetmyndighedens underskrift i 2015 og 2016)

EGF-reference	Medlemsstat	Forordning	Sag	Sektor (kortform)	Ansøgningsdato	Anvendelsesområde/interventionskriterier	Handelsrelaterede/kriserelateret	National støtte (i EUR)	Bevilget EGF-støtte (i EUR)	Antal støttemodtagere i målgruppen (arbejdstagere og NEET'er)	Gennemsnitlig EGF-støtte efter støttemodtager (arbejdstagere og NEET'er) (i EUR)	Antal NEET'er i målgruppen	Dato for budgetmyndighedens underskrift	Dato for betaling (bankoverførsel)	
EGF/2013/007	BE	2012	Hainaut Steel	Maskiner og udstyr	27.9.2013	b	Handelsrelateret	981 956	981 956	701	1 401	0	11.3.2015	07.4.2015	
EGF/2013/009	PL	2012	Zachem	Kemikalier	09.10.2013	a	Handelsrelateret	115 205	115 205	50	2 304	0	11.3.2015	10.4.2015	
EGF/2013/011	BE	2012	Saint-Gobain Sekurit	Glas	19.12.2013	ce	Handelsrelateret	1 339 929	1 339 928	257	5 214	0	11.3.2015	01.4.2015	
EGF/2014/011	BE	2014-2020	Caterpillar	Maskiner og udstyr	22.7.2014	a	Handelsrelateret	815 236	1 222 854	630	1 941	0	11.3.2015	01.4.2015	
EGF/2014/012	BE	2014-2020	ArcelorMittal	Maskiner og udstyr	22.7.2014	a	Handelsrelateret	1 060 991	1 591 486	910	1 749	0	11.3.2015	01.4.2015	
EGF/2014/014	DE	2014-2020	Aleo Solar	Solcellemoduler	29.7.2014	a	Handelsrelateret	729 840	1 094 760	476	2 300	0	11.3.2015	01.4.2015	
EGF/2014/015	EL	2014-2020	Attica Publishing Services	Udgivervirksomhed	04.9.2014	b	Kriserelateret	2 497 800	3 746 700	705	5 314	0	15.4.2015	06.5.2015	
EGF/2014/016	IE	2014-2020	Lufthansa Technik	Vedligeholdelse af fly	19.9.2014	ce	Handelsrelateret	1 660 506	2 490 758	450	5 535	200	15.4.2015	05.5.2015	
EGF/2014/017	FR	2014-2020	Mory-Ducros	Vejrtransport	06.10.2014	a	Kriserelateret	4 034 800	6 052 200	2 513	2 408	0	29.4.2015	28.5.2015	
EGF/2014/018	EL	2014-2020	Attica Broadcasting	Radio- og tv-virksomhed	04.9.2014	b	Kriserelateret	3 364 000	5 046 000	928	5 438	0	15.4.2015	06.5.2015	
EGF/2015/001	FI	2014-2020	Broadcom	Engrossalg	30.1.2015	a	Handelsrelateret	910 000	1 365 000	500	2 730	0	17.7.2015	19.8.2015	
EGF/2015/002	DE	2014-2020	Adam Opel	Automobilindustrien	26.2.2015	a	Kriserelateret	4 639 082	6 958 623	2 692	2 585	0	06.10.2015	30.10.2015	
EGF/2015/003	BE	2014-2020	Ford Genk	Automobilindustrien	24.3.2015	a	Handelsrelateret	4 179 043	6 268 564	4 500	1 393	0	06.10.2015	30.10.2015	
EGF/2015/004	IT	2014-2020	Alitalia	Lufft	24.3.2015	a	Handelsrelateret	943 232	1 414 848	184	7 689	0	06.10.2015	30.10.2015	
EGF/2015/005	FI	2014-2020	Computerprogrammering	Computerprogrammering	12.6.2015	b	Handelsrelateret	1 748 800	2 623 200	1 200	2 186	0	16.12.2015	31.12.2015	
EGF/2015/006	IE	2014-2020	PWA International	Vedligeholdelse af fly	19.6.2015	ce	Handelsrelateret	294 862	442 293	216	2 048	108	16.12.2015	31.12.2015	
EGF/2015/007	BE	2014-2020	Hainaut-Namur Glass	Fremstilling af glas	19.8.2015	b	Handelsrelateret	730 363	1 095 544	512	2 140	100	09.3.2016	24.3.2016	
EGF/2015/009	SE	2014-2020	Volvo Trucks	Automobilindustrien	16.9.2015	a	Handelsrelateret	1 195 807	1 793 710	500	3 587	0	13.4.2016	03.5.2016	
EGF/2015/010	FR	2014-2020	MoryGlobal	Vejrtransport	19.11.2015	a	Kriserelateret	3 431 200	5 146 800	2 132	2 414	0	08.6.2016	23.6.2016	
EGF/2015/011	EL	2014-2020	Supermarket Larissa	Detailhandel	26.11.2015	a	Kriserelateret	4 312 000	6 468 000	1 100	5 880	543	08.6.2016	23.6.2016	
EGF/2015/012	BE	2014-2020	Hainaut Machinery	Fremstilling af maskiner og udstyr	17.12.2015	b	Handelsrelateret	1 216 028	1 824 041	788	2 315	300	06.7.2016	20.7.2016	
EGF/2016/001	FI	2014-2020	Microsoft	Programmering	11.3.2016	a	Handelsrelateret	3 576 000	5 364 000	1 441	3 722	0	11.10.2016	26.10.2016	
EGF/2016/002	SE	2014-2020	Ericsson	Fremstilling af computere, elektroniske og optiske produkter	31.3.2016	a	Handelsrelateret	2 638 612	3 957 918	918	4 311	0	11.10.2016	27.10.2016	
EGF/2016/003	EE	2014-2020	Mineralolie og kemikalier	Fremstilling af koks og raffinerede olieprodukter Fremstilling af kemiske produkter	11.5.2016	ce	Handelsrelateret	754 239	1 131 358	800	1 414	0	23.11.2016	08.12.2016	
EGF/2016/004	ES	2014-2020	Comunidad Valenciana Automotive	Automobilindustrien	21.6.2016	ce	Handelsrelateret	571 200	856 800	250	3 427	0	14.12.2016	23.12.2016	
Samlet antal afgørelser og betalinger i 2015 og 2016: 25								Samlede tal		47 740 731	70 392 546	25 353	1 251		
								a = 14 b = 6 ce = 5	Handelsrelateret = 19 Kriserelateret = 6	1 909 629	2 815 702	1 014	2 776		Gennemsnitstal for 25 sager

Tabel 4: EGF-støtte bevilget i 2015 og 2016:

Profil for arbejdstagere i målgruppen (ekskl. NEET'er)

EGF-reference	Medlemsstat	Forordning	Sag	Antal arbejdstagere afskedigede	Antal arbejdstagere i målgruppen	Procent af arbejdstagere i målgruppen (af alle afskedigede arbejdstagere)	Køn				Statsborgerskab				Alder					Handicap				
							Mænd i målgruppen	Kvinder i målgruppen	EU-borgere i målgruppen	Ikke-EU-borgere i målgruppen	Aldersgruppen 15-24 i målgruppen	Aldersgruppen 25-54 i målgruppen	Aldersgruppen 55-64 i målgruppen	Aldersgruppen over 64 [§]	Arbejdstagere med handicap i målgruppen									
EGF/2013/007	BE	2012	Hainaut Steel	708	701	99%	678	97%	23	3%	699	100%	2	0%	14	2%	550	78%	137	20%	0	0%	0	0%
EGF/2013/009	PL	2012	Zachem	615	50	8%	40	80%	10	20%	50	100%	0	0%	0	0%	40	80%	10	20%	0	0%	0	0%
EGF/2013/011	BE	2012	Saint-Gobain Sekurit	261	257	98%	254	99%	3	1%	250	97%	7	3%	5	2%	228	89%	24	9%	0	0%	6	2%
EGF/2014/011	BE	2014-2020	Caterpillar	1 030	630	61%	607	96%	23	4%	630	100%	0	0%	42	7%	475	75%	113	18%	0	0%	0	0%
EGF/2014/012	BE	2014-2020	ArceorMittal	1 285	910	71%	871	96%	39	4%	910	100%	0	0%	25	3%	840	92%	45	5%	0	0%	0	0%
EGF/2014/014	DE	2014-2020	Aleo Solar	657	476	72%	262	55%	214	45%	474	100%	2	0%	3	1%	374	79%	98	21%	1	0%	0	0%
EGF/2014/015	EL	2014-2020	Attica Publishing Services	705	705	100%	391	55%	314	45%	693	98%	12	2%	12	2%	616	87%	71	10%	6	1%	0	0%
EGF/2014/016	IE	2014-2020	Lufthansa Technik	424	250	59%	220	88%	30	12%	246	98%	4	2%	12	5%	167	67%	70	28%	1	0%	0	0%
EGF/2014/017	FR	2014-2020	Mory-Ducros	2 721	2 513	92%	2 137	85%	376	15%	2 332	93%	181	7%	18	1%	2 054	82%	436	17%	5	0%	0	0%
EGF/2014/018	EL	2014-2020	Attica Broadcasting	928	928	100%	521	56%	407	44%	926	100%	2	0%	12	1%	892	96%	22	2%	2	0%	0	0%
EGF/2015/001	FI	2014-2020	Broadcom	568	500	88%	442	88%	58	12%	487	97%	13	3%	1	0%	489	98%	10	2%	0	0%	0	0%
EGF/2015/002	DE	2014-2020	Adam Opel	3 122	2 692	86%	2 583	96%	109	4%	2 552	95%	140	5%	60	2%	1 926	72%	706	26%	0	0%	0	0%
EGF/2015/003	BE	2014-2020	Ford Genk	5 111	4 500	88%	3 956	88%	544	12%	4 474	99%	26	1%	19	0%	3 239	72%	1 240	28%	2	0%	0	0%
EGF/2015/004	IT	2014-2020	Alitalia	1 249	184	15%	129	70%	55	30%	183	99%	1	1%	0	0%	178	97%	6	3%	0	0%	0	0%
EGF/2015/005	FI	2014-2020	Computerprogrammering	1 603	1 200	75%	660	55%	540	45%	1 160	97%	40	3%	24	2%	1 008	84%	156	13%	12	1%	0	0%
EGF/2015/006	IE	2014-2020	PWA International	108	108	100%	98	91%	10	9%	108	100%	0	0%	2	2%	88	81%	17	16%	1	1%	0	0%
EGF/2015/007	BE	2014-2020	Hainaut-Namur Glass	412	412	100%	403	98%	9	2%	405	98%	7	2%	0	0%	315	76%	97	24%	0	0%	0	0%
EGF/2015/009	SE	2014-2020	Volvo Trucks	647	500	77%	387	77%	113	23%	500	100%	0	0%	55	11%	375	75%	61	12%	9	2%	0	0%
EGF/2015/010	FR	2014-2020	MoryGlobal	2 132	2 132	100%	1 740	82%	392	18%	2 046	96%	86	4%	2	0%	1 721	81%	408	19%	1	0%	0	0%
EGF/2015/011	EL	2014-2020	Supermarket Larissa	557	557	100%	194	35%	363	65%	556	100%	1	0%	0	0%	529	95%	28	5%	0	0%	0	0%
EGF/2015/012	BE	2014-2020	Hainaut Machinery	488	488	100%	460	94%	28	6%	485	99%	3	1%	29	6%	284	58%	175	36%	0	0%	0	0%
EGF/2016/001	FI	2014-2020	Microsoft	2 161	1 441	67%	864	60%	577	40%	1 297	90%	144	10%	0	0%	1 296	90%	144	10%	1	0%	0	0%
EGF/2016/002	SE	2014-2020	Ericsson	1 556	918	59%	643	70%	275	30%	918	100%	0	0%	0	0%	22	2%	589	64%	307	33%	0	0%
EGF/2016/003	EE	2014-2020	Mineralolie og kemikalier	1 550	800	52%	565	71%	235	29%	294	37%	506	63%	31	4%	427	53%	334	42%	8	1%	0	0%
EGF/2016/004	ES	2014-2020	Comunidad Valenciana Automotive	250	250	100%	241	96%	9	4%	249	100%	1	0%	0	0%	192	77%	58	23%	0	0%	0	0%
Samlet antal afgørelser og betalinger i 2015 og 2016: 25				30 848	24 102	78%	19 346	80%	4 756	20%	22 924	95%	1 178	5%	366	2%	18 325	76%	5 055	21%	356	1%	6	0%
							24 102				24 102				24 102									

3.4. EGF's resultater

De vigtigste kilder til information om EGF's resultater er de endelige rapporter, som medlemsstaterne forelægger. Disse suppleres med oplysninger, som medlemsstaterne deler med Kommissionen igennem direkte kontakt, under møder og i forbindelse med revisionsarbejde.

I 2015 og 2016 modtog Kommissionen 26 endelige rapporter¹⁴ om sager, der blev medfinansieret af EGF, og som var blevet gennemført af 12 medlemsstater frem til midten af 2016¹⁵.

De væsentligste resultater og data i medlemsstaternes indberetninger i 2015 og 2016 er sammenfattet i dette afsnit og i tabel 5.

Samlet har Kommissionen modtaget endelige rapporter vedrørende 121 støttebidrag fra EGF (fra 2008, da resultaterne af de første EGF-sager stod til rådighed, frem til december 2016), hvilket svarer til 82 % af det samlede antal ansøgninger (147), som er blevet modtaget frem til udgangen af 2016.

På grundlag af oplysningerne i medlemsstaternes endelige rapporter kan det konkluderes, at EGF bidrager med en merværdi til det, som medlemsstaterne ellers kunne gøre for at hjælpe støttemodtagerne i målgruppen med at finde ny beskæftigelse. EGF giver medlemsstaterne mulighed for at tilbyde foranstaltninger af bedre kvalitet til flere støttemodtagere i målgruppen og i længere tid, end det ville have været muligt uden EGF-støtte.

3.4.1. Sammenfatning af de indberettede resultater i 2015 og 2016

De 26 endelige rapporter, der blev fremlagt af 12 medlemsstater i 2015 og 2016, viser, at 9 072 arbejdstagere, eller 47 % af de 19 434 støttemodtagere, der har modtaget støtte fra EGF, havde fundet nye jobs ved udgangen af EGF's gennemførelsesperiode (7 601 som lønmodtagere og 1 471 som selvstændige).

Rundt regnet var 3 % stadig under uddannelse eller erhvervsuddannelse, 48 % var arbejdsløse eller inaktive af forskellige årsager, og for 2 % af støttemodtagerne var deres beskæftigelsesstatus ikke tilgængelig.

Det er skal påpeges, at de modtagere, der støttes af EGF's medfinansierede foranstaltninger, som regel tilhører den gruppe, der har de største vanskeligheder på arbejdsmarkedet. Resultaterne med hensyn til arbejdstagernes tilbagevenden til arbejdsmarkedet bliver påvirket af de lokale og regionale arbejdsmarkeders mulighed for at optage arbejdskraft i kølvandet på den globale finansielle og økonomiske krise. Andelen af arbejdstagere, der var vendt tilbage til arbejdsmarkedet – som angivet ved udløbet af de respektive gennemførelsesperioder – giver kun et øjebliksbillede af støttemodtagernes beskæftigelsessituation på det tidspunkt, hvor oplysningerne blev indsamlet. Det siger intet om, den fundne beskæftigelses art eller kvalitet, hvilket kan ændre sig væsentligt i løbet af kort tid. Ifølge oplysninger fra flere medlemsstater har andelen af arbejdstagere, der vender tilbage til arbejdsmarkedet, tendens til at stige i de måneder, som følger efter foranstaltningernes udløb, og stige

¹⁴ Resultaterne fra sag EGF/2012/006 (FI)/Nokia Salo blev fremlagt i den foregående toårige rapport, idet den endelige rapport blev fremlagt i 2014, til trods for at den fastsatte frist var i 2015.

¹⁵ De endelige rapporter skal indsendes seks måneder efter afslutningen af gennemførelsen.

yderligere på mellemlangt sigt. Det meste af den EGF-medfinansierede støtte har en ekstra positiv effekt på længere sigt.

3.4.2. Kvalitativ vurdering af de forelagte endelige rapporter i 2015 og 2016

De støttepakker, som 12 medlemsstater stillede til rådighed for støttemodtagerne i målgruppen, indeholder en bred vifte af foranstaltninger inden for individuel jobsøgning, genplacering og omskoling. De højeste beløb blev brugt på tre kategorier:

- Jobsøgningstilskud¹⁶: 48,8 millioner EUR (41 % af det samlede beløb til individualiserede tilbud i de 26 rapporterede sager)
- Individuel sagsbehandling: 24,2 millioner EUR (20 % af det samlede beløb til individualiserede tilbud i de 26 rapporterede sager)
- Efteruddannelse og omskoling: 23,3 millioner EUR (19 % af det samlede beløb til individualiserede tilbud i de 26 rapporterede sager).

Kvalifikations- og uddannelsesprogrammerne var blevet skræddersyet til støttemodtagernes behov og ønsker, samtidig med at der blev taget hensyn til de lokale og regionale arbejdsmarkeder og til den fremtidige udnyttelse af lovende sektorer.

I løbet af 2015-2017 har Kommissionen gennemført en midtvejsevaluering af EGF med henblik på at vurdere, hvordan og i hvilket omfang EGF når sine mål. Da evalueringsrapporten endnu ikke er blevet offentliggjort, må resultaterne betragtes som foreløbige.

Evalueringen dækker samtlige 29 EGF-sager, hvor ansøgningerne blev modtaget i 2014 og 2015¹⁷. Evalueringen dækker ikke sager, der blev forelagt i den forrige programmeringsperiode.

Resultater af evalueringen af EGF (både efter 2007-2013 og midtvejs under 2014-2020) viser, at EGF-støtte hjælper modtagerne (de afskedigede arbejdstagere eller NEET'er) til at opbygge deres selvværd, ikke blot gennem intensiv karriererådgivning, men navnlig også gennem skræddersyede uddannelsesforanstaltninger. EGF gør det ofte også muligt for støttemodtagerne at deltage i disse foranstaltninger, da der tilbydes bistand såsom mobilitetstilskud eller ved at give støtte til børnepasning.

Selv om der under evalueringen er fundet beviser for, at andelen af modtagere af EGF-støtte, der kommer tilbage i beskæftigelse, er blevet forbedret i forhold til den foregående finansieringsperiode (fra 49 % til 56 %), bør der for disse resultater tages det forbehold, at gennemførelsesperioden nu er dobbelt så lang som før. Desuden lader det til, at andelen af tilbagevendte arbejdstagere afhænger meget af den enkelte sag og for eksempel er afhængig af den særlige økonomiske situation i det pågældende område. Det er derfor ikke blot vanskeligt at sammenligne andelen af tilbagevendte arbejdstagere, men også at finde andre egnede sammenlignelige punkter for lignende foranstaltninger.

¹⁶ Siden forordningen (EU) nr. 1309/2013 om EGF trådte i kraft, er der blevet sat et loft på tilskuddene på maksimalt 35 % af alle omkostninger.

¹⁷ Bemærk, at disse ikke er de samme sager som dem, der er genstand for denne toårige rapport. Hvor denne rapport dækker EGF's aktiviteter i 2015 og 2016 og omfatter EGF-sager, der blev indgivet under forordning (EF) nr. 1927/2006, dækker midtvejsevalueringen alle de sager, der blev indgivet under forordning (EU) nr. 1309/2013.

Undtagelsen vedrørende NEET'er blev anvendt i to tilfælde (EGF/2014/001 (EL) Nutriart og EGF/2014/006 (IE) Andersen Ireland), for hvilke der er modtaget endelige rapporter i løbet af 2015 og 2016. Erfaringen viser, at det i høj grad er unge i målgruppen, der har taget imod den hjælp, der tilbydes, og som de ellers ikke ville have fået. Imidlertid har iværksættere af EGF ofte sat spørgsmålstegn ved, om EGF er den rette mekanisme til at levere denne form for hjælp. Det tyder på, at hjælpen kunne være af større gavn for NEET'er, hvis ikke al støtten var bundet til forekomsten af EGF-relaterede afskedigelser i den pågældende region, men derimod til enhver form for betydelig omstrukturering.

Medlemsstaternes institutionelle kapacitet og erfaring med at yde støtte i forbindelse med omstruktureringssituationer er en nøgle til at fremme EGF's succes. Men i de sager, hvor medlemsstaterne kun har lidt eller ingen erfaring, ville de kunne drage stor nytte af EGF, hvis dens leveringsmekanismer testes og fastlægges. En anden afgørende succesfaktor er, i hvilken grad støttemodtagere eller deres repræsentanter fra begyndelsen af inddrages i udformningen og gennemførelsen af EGF-støtten.

3.5. Gennemgang af FFR – forordning (EU) nr. 1309/2013

Forordning (EU) nr. 1309/2013 genindfører krisekriteriet, således at en EGF-ansøgning kan begrundes med en nuværende eller fremtidig økonomisk og finansiell krise. Den udvider også anvendelsesområdet for EGF ved at gøre arbejdstagere med tidsbegrænsede kontrakter og selvstændige berettiget til støtten. For at støtte gennemførelsen af ungdomsgarantien indeholder forordning (EU) nr. 1309/2013 en undtagelse, der gælder indtil udgangen af 2017, som gør det muligt at inkludere NEET'er i regioner, der er støtteberettigede i henhold til ungdomsbeskæftigelsesinitiativet (YEI).

Selv om EGF ikke er en del af den flerårige finansielle ramme (FFR), er den omfattet af forslaget til Europa-Parlamentets og Rådets forordning om de finansielle regler vedrørende Unionens almindelige budget og om ændring af Europa-Parlamentets og Rådets forordning (EF) nr. 2012/2002, forordning (EU) nr. 1296/2013, (EU) nr. 1301/2013, (EU) nr. 1303/2013, (EU) nr. 1304/2013, (EU) nr. 1305/2013, (EU) nr. 1306/2013, (EU) nr. 1307/2013, (EU) nr. 1308/2013, (EU) nr. 1309/2013, (EU) nr. 1316/2013, (EU) nr. 223/2014, (EU) nr. 283/2014, (EU) nr. 652/2014 samt af Europa-Parlamentets og Rådets afgørelse nr. 541/2014/EU¹⁸.

Kommissionen har foreslået en forlængelse af undtagelsen for NEET'er i forordningen om EGF samt nogle ændringer, der vil lette budgetproceduren vedrørende mobilisering af EGF.

¹⁸ COM(2016) 605 final.

Tabel 5: Endelige rapporter modtaget i 2015 og 2016

EGF-reference	EGF/2012/003	EGF/2012/007	EGF/2012/008	EGF/2012/010	EGF/2012/011	EGF/2013/001	EGF/2013/002	EGF/2013/003	EGF/2013/004	EGF/2013/006	EGF/2013/007	EGF/2013/008	EGF/2013/009	EGF/2013/010
Sag	Vestas	VDC Technologies	De Tomaso	Mechel	Vestas	Nokia	Carsid	First Solar	Comunidad Valenciana materiales de construcción	Fiat Auto Poland	Hainaut Steel	Comunidad Valenciana textiles	Zachem	Castilla y León
Medlemsstat	DK	IT	IT	RO	DK	FI	BE	DE	ES	PL	BE	ES	PL	ES
Sektor (kortform)	Maskiner og udstyr	Forbruger-elektronik	Automobil-industrien	Maskiner og udstyr	Maskiner og udstyr	Mobil-telefoner	Maskiner og udstyr	Maskiner og udstyr	Byggematerialer	Automobil-industrien	Maskiner og udstyr	Tekstiler	Kemikalier	Snedker- og tørrerarbejde
Ansøgningsdato	14.5.2012	31.8.2012	05.11.2012	21.12.2012	21.12.2012	01.2.2013	02.4.2013	12.4.2013	22.5.2013	29.7.2013	27.9.2013	08.10.2013	09.10.2013	05.12.2013
Afskedigede arbejdstagere	720	1 164	1 030	1 513	611	4 509	939	1 244	630	1 079	708	560	615	587
Arbejdstagere i målgruppen	720	1 146	1 010	1 000	611	3 719	752	875	300	777	701	300	50	587
Foranstaltningernes startdato	13.8.2012	30.11.2012	15.1.2013	01.3.2013	01.3.2013	01.8.2012	01.10.2012	01.1.2013	22.8.2013	21.1.2013	01.6.2013	01.1.2014	04.3.2013	01.2.2014
Foranstaltningernes slutdato	13.8.2014	30.11.2014	15.1.2015	01.3.2015	01.3.2015	01.2.2015	02.4.2015	12.4.2015	22.8.2015	29.7.2015	27.9.2015	01.1.2016	09.10.2015	01.2.2016
Frist for den endelige rapport	13.2.2015	30.5.2015	15.7.2015	30.8.2015	01.9.2015	01.8.2015	02.10.2015	12.10.2015	22.2.2016	29.1.2016	27.3.2016	01.7.2016	09.4.2016	01.8.2016
Faktisk dato for indgivelse af den endelige rapport	13.2.2015	30.5.2015	10.7.2015	27.8.2015	01.9.2015	27.7.2015	02.10.2015	12.10.2015	19.2.2016	14.1.2016	22.3.2016	01.7.2016	09.2.2016	27.7.2016
Sag opgjort pr. 31/12/2016?	JA	JA	JA	JA	JA	NEJ	JA	NEJ	NEJ	JA	NEJ	NEJ	JA	NEJ
RESULTATER VED UDGANGEN AF GENNEMFØRELSESPERIODEN PÅ GRUNDLAG AF MEDLEMSTATERNES ENDELIGE RAPPORTER														
Arbejdstagere, der har fået hjælp	193	1 076	867	819	114	3 701	609	193	332	226	594	299	37	360
Procent af arbejdstagerne i målgruppen	27%	94%	86%	82%	19%	100%	81%	22%	111%	29%	85%	100%	74%	61%
Arbejdsmarkedsstatus for de arbejdstagere, der har fået EGF-støtte (*)														
Arbejdstagere, der ved udgangen af EGF-gennemførelsesperioden er vendt tilbage til arbejdsmarkedet	172	40	22	340	97	2 388	226	168	167	206	170	166	23	201
Procent af personer, der har fået hjælp heraf:	89%	4%	3%	42%	85%	65%	37%	87%	50%	91%	29%	56%	62%	56%
som lønmodtagere	123	38	20	340	71	2 388	215	119	150	181	159	153	22	183
som selvstændige	49	2	2	0	26	0	11	49	17	25	11	13	1	18
Arbejdstagere under uddannelse	8	0	0	0	2	267	0	0	0	0	0	0	0	0
Procent af personer, der har fået hjælp	4%	0%	0%	0%	2%	7%	0%	0%	0%	0%	0%	0%	0%	0%
Arbejdsløse eller ikke-erhvervsaktive arbejdstagere - forskellige grunde	13	873	845	479	15	994	377	18	109	20	400	91	14	159
Procent af personer, der har fået hjælp	7%	81%	97%	58%	13%	27%	62%	9%	33%	9%	67%	30%	38%	44%
Arbejdstagernes status— ikke relevant	0	163	0	0	0	52	6	7	56	0	24	42	0	0
Procent af personer, der har fået hjælp	0%	15%	0%	0%	0%	1%	1%	4%	17%	0%	4%	14%	0%	0%
	100%	100%	100%	100%	100%	100%	100%	100%	100%	100%	100%	100%	100%	100%

(*) Arbejdstageres status på arbejdsmarkedet i denne tabel afspejler situationen ved udgangen af gennemførelsesperioden, men i nogle tilfælde, viser de medtagne data deres situation et par måneder senere.

***) "Inaktiv" kan betyde, at folk ikke længere er til rådighed for arbejdsmarkedet af forskellige personlige årsager, såsom at være gået på pension.

EGF-reference	EGF/2013/011	EGF/2013/012	EGF/2013/014	EGF/2014/001	EGF/2014/002	EGF/2014/003	EGF/2014/004	EGF/2014/005	EGF/2014/006	EGF/2014/007	EGF/2014/008	EGF/2014/010	I ALT
Sag	Saint-Gobain Sekurit	Ford Genk	Air France	Nutriart	Gelderland and Overijssel	Aragon	Comunidad Valenciana metal	GAD	PSA	Andersen Ireland	STX Rauma	Whirlpool	26 endelige rapporter
Medlemsstat	BE	BE	FR	EL	NL	ES	ES	FR	FR	IE	FI	IT	fra 12 medlemsstater
Sektor (kortform)	Glas	Automobilindustrien	Luftfart	Bagværk	Opførelse af bygninger	Restaurationsvirksomhed	Metalforarbejdningsindustri	Slakteri	Automobilindustrien	Smykkevirksomhed	Skibsbygning	Husholdningsapparater	
Ansøgningsdato	19.12.2013	23.12.2013	20.12.2013	05.2.2014	20.2.2014	21.2.2014	25.3.2014	06.6.2014	25.4.2014	16.5.2014	27.5.2014	18.6.2014	
Afskedigede arbejdstagere	261	512	5 213	508	562	904	633	760	6 120	171	634	608	32 795
Arbejdstagere i målgruppen	257	479	3 886	1 013	475	280	300	760	2 357	276	565	608	23 804
Foranstaltningernes startdato	31.8.2013	01.7.2013	06.11.2012	30.4.2014	01.2.2014	21.2.2014	20.6.2014	03.1.2014	03.6.2013	21.10.2013	15.1.2014	04.2.2014	
Foranstaltningernes slutdato	19.12.2015	23.12.2015	20.12.2015	30.4.2016	20.2.2016	21.2.2016	20.12.2016	06.6.2016	25.4.2016	16.11.2016	27.5.2016	18.6.2016	
Frist for den endelige rapport	19.6.2016	23.6.2016	20.6.2016	30.10.2016	20.8.2016	21.8.2016	20.12.2016	06.12.2016	25.10.2016	16.11.2016	27.11.2016	18.12.2016	
Faktisk dato for indgivelse af den endelige rapport	17.6.2016	20.6.2016	20.6.2016	27.10.2016	19.8.2016	03.8.2016	20.12.2016	06.12.2016	25.10.2016	15.11.2016	24.11.2016	16.12.2016	
Sag opgjort pr. 31/12/2016?	NEJ	NEJ	NEJ	NEJ	NEJ	NEJ	NEJ	NEJ	NEJ	NEJ	NEJ	NEJ	
RESULTATER VED UDGANGEN AF GENNEMFØRELSESPERIODEN PÅ GRUNDLAG AF MEDLEMSSTATERNES ENDELIGE RAPPORTER													
Arbejdstagere, der har fået hjælp	223	472	3 886	249	467	274	192	559	2 357	138	589	608	19 434
Procent af arbejdstagerne i målgruppen	87%	99%	100%	25%	98%	98%	64%	74%	100%	50%	104%	100%	82%
Arbejdsmarkedsstatus for de arbejdstagere, der har fået EGF-støtte (*)													
Arbejdstagere, der ved udgangen af EGF-gennemførelsesperioden er vendt tilbage til arbejdsmarkedet	101	382	755	87	412	108	111	395	1 521	105	391	318	9 072
Procent af personer, der har fået hjælp heraf:	45%	81%	19%	35%	88%	39%	58%	71%	65%	76%	66%	52%	47%
som lønmodtagere	99	359	135	80	365	92	111	379	1 006	104	391	318	7 601
som selvstændige	2	23	620	7	47	16	0	16	515	1	0	0	1 471
Arbejdstagere under uddannelse	0	0	242	0	0	0	0	12	113	1	0	0	645
Procent af personer, der har fået hjælp	0%	0%	6%	0%	0%	0%	0%	2%	5%	1%	0%	0%	3%
Arbejdsløse eller ikke-erhvervsaktive arbejdstagere - forskellige grunde	121	81	2 889	162	55	166	81	136	723	32	198	290	9 341
Procent af personer, der har fået hjælp	54%	17%	74%	65%	12%	61%	42%	24%	31%	23%	34%	48%	48%
Arbejdstagerens status — ikke relevant	1	9	0	0	0	0	0	16	0	0	0	0	376
Procent af personer, der har fået hjælp	0%	2%	0%	0%	0%	0%	0%	3%	0%	0%	0%	0%	2%
	100%	100%	100%	100%	100%	100%	100%	100%	100%	100%	100%	100%	100%
NEET'er i målgruppen	Ikke relevant	Ikke relevant	Ikke relevant	245	Ikke relevant	Ikke relevant	Ikke relevant	Ikke relevant	Ikke relevant	138	Ikke relevant	Ikke relevant	383
NEET'er, der har fået hjælp	Ikke relevant	Ikke relevant	Ikke relevant	245	Ikke relevant	Ikke relevant	Ikke relevant	Ikke relevant	Ikke relevant	136	Ikke relevant	Ikke relevant	381
Procent af arbejdstagerne i målgruppen	Ikke relevant	Ikke relevant	Ikke relevant	100%	Ikke relevant	Ikke relevant	Ikke relevant	Ikke relevant	Ikke relevant	99%	Ikke relevant	Ikke relevant	99%
Arbejdsmarkedsstatus for de NEET'er, der har fået EGF-støtte (*)													
NEET'er, der ved udgangen af EGF-gennemførelsesperioden har fået hjælp	Ikke relevant	Ikke relevant	Ikke relevant	15	Ikke relevant	Ikke relevant	Ikke relevant	Ikke relevant	Ikke relevant	48	Ikke relevant	Ikke relevant	63
Procent af personer, der har fået hjælp heraf:	Ikke relevant	Ikke relevant	Ikke relevant	6%	Ikke relevant	Ikke relevant	Ikke relevant	Ikke relevant	Ikke relevant	35%	Ikke relevant	Ikke relevant	17%
som lønmodtagere	Ikke relevant	Ikke relevant	Ikke relevant	11%	Ikke relevant	Ikke relevant	Ikke relevant	Ikke relevant	Ikke relevant	47	Ikke relevant	Ikke relevant	47
som selvstændige	Ikke relevant	Ikke relevant	Ikke relevant	4%	Ikke relevant	Ikke relevant	Ikke relevant	Ikke relevant	Ikke relevant	1	Ikke relevant	Ikke relevant	1
NEET'er under uddannelse	Ikke relevant	Ikke relevant	Ikke relevant	0	Ikke relevant	Ikke relevant	Ikke relevant	Ikke relevant	Ikke relevant	13	Ikke relevant	Ikke relevant	13
Procent af personer, der har fået hjælp	Ikke relevant	Ikke relevant	Ikke relevant	0%	Ikke relevant	Ikke relevant	Ikke relevant	Ikke relevant	Ikke relevant	10%	Ikke relevant	Ikke relevant	3%
Arbejdsløse eller ikke-erhvervsaktive NEET'er - forskellige grunde	Ikke relevant	Ikke relevant	Ikke relevant	230	Ikke relevant	Ikke relevant	Ikke relevant	Ikke relevant	Ikke relevant	75	Ikke relevant	Ikke relevant	305
Procent af personer, der har fået hjælp	Ikke relevant	Ikke relevant	Ikke relevant	94%	Ikke relevant	Ikke relevant	Ikke relevant	Ikke relevant	Ikke relevant	55%	Ikke relevant	Ikke relevant	80%
NEET'ers status — ikke relevant	Ikke relevant	Ikke relevant	Ikke relevant	0	Ikke relevant	Ikke relevant	Ikke relevant	Ikke relevant	Ikke relevant	0	Ikke relevant	Ikke relevant	0
Procent af personer, der har fået hjælp	Ikke relevant	Ikke relevant	Ikke relevant	0%	Ikke relevant	Ikke relevant	Ikke relevant	Ikke relevant	Ikke relevant	0%	Ikke relevant	Ikke relevant	0%
	Ikke relevant	Ikke relevant	Ikke relevant	100%	Ikke relevant	Ikke relevant	Ikke relevant	Ikke relevant	Ikke relevant	100%	Ikke relevant	Ikke relevant	97%

(*) Arbejdstageres status på arbejdsmarkedet i denne tabel afspejler situationen ved udgangen af gennemførelsesperioden, men i nogle tilfælde, viser de medtagne data deres situation et par måneder senere.

**) "Inaktiv" kan betyde, at folk ikke længere er til rådighed for arbejdsmarkedet af forskellige personlige årsager, såsom at være gået på pension.

3.6. Finansiell gennemførelse

3.6.1. Midler tildelt af EGF

I 2015 og 2016 godkendte budgetmyndigheden 25 støttebevillinger fra EGF på i alt 70 392 546 EUR¹⁹ (se tabel 2), hvoraf 42 754 375 EUR blev anvendt i 2015 og 27 638 171 EUR i 2016.

For 2014 til 2020 fastsætter artikel 12 i Rådets forordning (EU, Euratom) nr. 1311/2013 af 2. december 2013 om fastlæggelse af den flerårige finansielle ramme for årene 2014-2020²⁰ det maksimale årlige finansielle loft og giver mulighed for at anvende EGF op til et årligt beløb på 150 millioner EUR (2011-priser). Det betyder, at der i EGF-reserverne blev stillet forpligtelsesbevillinger på 162 365 000 EUR i 2015 og forpligtelsesbevillinger på 165 612 000 EUR i 2016 til rådighed²¹. Forpligtelsesbevillingerne til den støtte, der blev bevilget begge år, blev overført fra EGF-reserverne til EGF-budgetposten efter budgetmyndighedens vedtagelse af hver enkelt mobilisering deraf.

Med hensyn til betalingsbevillinger blev EGF-budgetposten i 2015 og 2016 krediteret et samlet beløb på 105 923 969 EUR. I 2015 udgjorde forfinansieringsbetalinger²² 78 285 798 EUR²³, og i 2016 blev der udbetalt 27 638 171 EUR til de bevilgedemobiliseringer af EGF. En del af midlerne stammede fra inddrevne beløb efter underudnyttelse, som medlemsstaterne havde indberettet i afslutningsfasen.

3.6.2. Udgifter til teknisk bistand

I henhold til artikel 11, stk. 1, i forordning (EU) nr. 1309/2013 kan op til 0,5 % af de finansielle midler, der er til rådighed om året (811 825 EUR i 2015 og 828 060 EUR i 2016), på Kommissionens initiativ benyttes til finansiering af teknisk bistand til de aktiviteter i forbindelse med forberedelse, overvågning, oplysning og oprettelse af en videnbase, administrativ og teknisk støtte, revision, kontrol og evaluering, der er nødvendige for at gennemføre EGF-forordningen.

Budgetmyndigheden har på grundlag af Kommissionens forslag for 2015 og 2016 stillet henholdsvis 630 000 EUR og 380 000 EUR til rådighed til teknisk bistand.

¹⁹ Dette beløb omfatter ikke afgørelser om teknisk bistand.

²⁰ EUT L 347 af 20.12.2013.

²¹ Disse beløb vedrører det vedtagne budget.

²² EGF-støtte udbetales til medlemsstaterne som en enkelt 100 % forfinansieringsrate inden for 15 dage efter budgetmyndighedens godkendelse af afgørelsen om mobilisering af EGF.

²³ Herunder fire afgørelser om mobilisering der blev bevilget i 2014 og betalt i 2015.

Tabel 6: Udgifter til teknisk bistand i 2015

Beskrivelse	Antal (skøn)	Omkostning pr. post (budgetteret)	Omkostninger i alt (budgetteret)	Forpligtelser (faktiske)	Bemærkninger
Overvågning og dataindsamling	Variierende	Variierende	20 000,00	39 718,04	
Oplysningsaktiviteter (f.eks. ajourføring af EGF's websted på alle EU-sprog, publikationer og audiovisuelle aktiviteter)	Variierende	Variierende	20 000,00		
Oprettelse af en videnbase/anvendelsesgrænseflade	Variierende	Variierende	100 000,00	99 480,15	Integration af EGF i det fælles system for delt fondsforvaltning (SFC2014)
Administrativ og teknisk støtte: møder i ekspertgruppen af kontaktpersoner for EGF	2	35 000,00	70 000,00	180 636,84	To møder kombineret med et seminar den følgende dag; det første møde/seminar fandt sted i oktober 2015 og det andet møde/seminar i marts 2016.
Administrativ og teknisk støtte: netværksseminar om anvendelsen af EGF	2	60 000,00	120 000,00		
Evaluerings	1	300 000,00	300 000,00	265 081,84	Den vindende budgivers tilbud (ekstern kontrahent) var lavere end budgetteret
Omkostninger i alt			630 000,00	584 916,87	

Tabel 6.1: Udgifter til teknisk bistand i 2016

Beskrivelse	Antal (skøn)	Omkostning pr. post (budgetteret)	Omkostninger i alt (budgetteret)	Forpligtelser (faktiske)	Bemærkninger
Overvågning og dataindsamling	Variierende	Variierende	20 000,00	0,00	
Oplysningsaktiviteter (f.eks. ajourføring af EGF's websted på alle EU-sprog, publikationer og audiovisuelle aktiviteter)	Variierende	Variierende	20 000,00	0,00	Ingen udgifter (websted ajourført af Kommissionens tjenestegrene)
Oprettelse af en videnbase/anvendelsesgrænseflade	Variierende	Variierende	100 000,00	100 000,00	Integration af EGF i det fælles system for delt fondsforvaltning (SFC2014)
Administrativ og teknisk støtte: møder i ekspertgruppen af kontaktpersoner for EGF	2	35 000,00	70 000,00	163 237,74	To møder kombineret med et seminar den følgende dag; det første møde/seminar fandt sted i oktober 2016 og det andet møde/seminar i marts 2017.
Administrativ og teknisk støtte: netværksseminar om anvendelsen af EGF	2	60 000,00	120 000,00		
Evaluerings	Variierende	Variierende	50 000,00	0,00	De budgetterede omkostninger til planlagte yderligere omkostninger vedrørende EGF-midtvejsevalueringen, navnlig oversættelsesomkostninger. I sidste ende blev oversættelserne imidlertid tilvejebragt af Europa-Kommissionen, så yderligere kontrakter var ikke nødvendige.
Omkostninger i alt			380 000,00	263 237,74	

3.6.3. Anmeldte uregelmæssigheder

Der blev ikke indberettet nogen uregelmæssigheder til Kommissionen i henhold til hverken forordning (EF) nr. 1927/2006 eller forordning (EU) nr. 1309/2013 i 2015 og 2016.

3.6.4. Opgørelse af den økonomiske støtte fra EGF

Procedurene for opgørelse af den økonomiske støtte fra EGF er fastlagt i artikel 18 i forordning (EU) nr. 1309/2013. De 34 sager, der var blevet gennemført mellem 2009 og 2015, blev opgjort i 2015 og 2016. Der angives nærmere oplysninger om disse sager i tabel 3 i bilaget.

En EGF-sag gøres op, når den endelige rapport inklusive alle påkrævede oplysninger er blevet indgivet til Kommissionen, alle udestående udbetalinger er blevet betalt, og det ikke er nødvendigt med yderligere foranstaltninger fra medlemsstatens eller Kommissionens side ud over forpligtelsen til at sørge for, at alle bilag forbliver tilgængelige for Kommissionen og Revisionsretten i tre år (artikel 21, stk. 5, i forordning (EU) nr. 1309/2013).

Den gennemsnitlige budgetudnyttelsesgrad i forbindelse med sager, der er gjort op, lå på 57,6 % med store forskelle fra 9 % til fuld budgetudnyttelsesgrad. De ikke-anvendte midler, der blev tilbagebetalt til Kommissionen i disse 34 sager, beløb sig til 60 573 926 EUR (42,4 % af den bevilgede EGF-støtte til disse sager). Kommissionen tilbyder fortsat vejledning til medlemsstaterne vedrørende forbedring af deres gennemførelsesgrad.

Der er forskellige grunde til, at medlemsstaterne ikke anvendte hele den bevilgede støtte. Selv om medlemsstaterne gentagne gange opfordres til at udarbejde realistiske budgetoverslag for den samordnede pakke af individualiserede tilbud, kan der være tale om en unøjagtig og mangelfuld planlægning. Der var medtaget en for høj sikkerhedsmargen i de oprindelige beregninger, som viste sig unødvendig. Antallet af arbejdstagere, der ønsker at deltage i de foreslåede foranstaltninger, har være overvurderet i planlægningsfasen. Nogle arbejdstagere har valgt foranstaltninger med lavere omkostninger i stedet for foranstaltninger med højere omkostninger eller kortvarige foranstaltninger i stedet for langvarige, eller de har fundet et nyt job hurtigere end forventet. Andre årsager til lavere udgifter har været en forsinket start på foranstaltningerne eller en manglende anvendelse af den eksisterende fleksibilitet med hensyn til en omfordeling af midlerne mellem budgetposterne i forbindelse med gennemførelsen af pakken af individualiserede tilbud.

Budgetteringen af foranstaltningerne og planlægningen af arbejdstagernes deltagelse i løbet af de 24 måneder forventes at blive bedre i takt med erfaringerne. Kommissionen kan også konstatere forbedringer med hensyn til tidsplanen for EGF-støttens start i det pågældende område, kapaciteten i de forskellige koordinerings- og gennemførelsesstrukturer og kvaliteten af kommunikationen mellem de nationale og de regionale/lokale niveauer. Medlemsstaterne er også blevet bedre til at udnytte muligheden for at revidere deres budgetter og omfordele udgifter mellem forskellige foranstaltninger og/eller afholde udgifter. Kommissionen opfordrer nu også medlemsstaterne til at revidere budgettet i ansøgningsfasen. Endelig prøver EU-institutionerne ihærdigt at sætte fart i procedurene for beslutningstagningen og udbetalingen af EGF-midler, således at perioden og de tildelte midler kan udnyttes optimalt. Forordning (EU) nr. 1309/2013 fastsætter strenge frister for vurdering af EGF-ansøgninger og budgetproceduren, således at midlerne bliver tilgængelige tidligere. Inden for

rammerne af den økonomiske støtte kan medlemsstaterne også opstille et nyt budget, samt, hvis Kommissionen er enig, indføre nye støtteberettigede foranstaltninger under gennemførelsen.

3.7. Tekniske støtteaktiviteter, som varetages af Kommissionen

3.7.1. Information og offentlig omtale: Websted

I henhold til artikel 12, stk. 2, i forordning (EU) nr. 1309/2013 skal Kommissionen oprette og vedligeholde en hjemmeside, der er tilgængelig på alle fællesskabssprog, med oplysninger om EGF, vejledning med hensyn til indgivelse af ansøgninger samt ajourførte oplysninger om godkendte og afviste ansøgninger, og som fremhæver budgetmyndighedens rolle.

Kommissionens hjemmeside for EGF²⁴ blev jævnligt ajourført med relevante oplysninger i 2015 og 2016.

3.7.2. Møder med de nationale myndigheder og EGF-interessenter

Det 15., 16., 17. og 18. møde i ekspertgruppen af kontaktpersoner fra Den Europæiske Fond for Tilpasning til Globaliseringen, som er medlemsstaternes kontaktpersoner i forbindelse med EGF, blev afholdt i marts og oktober 2015 og marts og oktober 2016. En del af hvert møde var afsat til de igangværende og planlagte EGF-ansøgninger, det fælles system for delt fondsforvaltning (SFC2014), 2014-2020-midtvejsevalueringen af EGF, juridiske og revisionsmæssige forhold samt en række andre punkter på dagsordenen.

Der blev afholdt tre networkingarrangementer i 2015 og i 2016. Arrangementerne omhandlede følgende emner: brugen af teknisk bistand fra EGF, processen omkring 2014-2020-midtvejsevalueringen af EGF og de nationale myndigheders rolle i denne proces samt motiveringsstrategier for afskedigede arbejdstagere. Desuden blev arrangementerne suppleret med projektbesøg, som gav mulighed for at udveksle erfaringer blandt fagfæller og for at møde støttemodtagerne. Medlemsstaternes repræsentanter, interessenter og EGF-gennemførelsesorganer mødte talstærkt op til alle tre arrangementer.

3.7.3. Etablering af en videnbase

I 2014 ønskede Kommissionen at forenkle procedurene yderligere ved at indarbejde EGF i Kommissionens og medlemsstaternes IT-kommunikationssystem, det fælles system for delt fondsforvaltning (SFC2014). Medlemsstaterne har siden april 2015 anvendt dette system til at indsende ansøgninger online via en ansøgningsproces med trinvis vejledning. Dette bør resultere i, at der bliver indgivet mere korrekte og fuldstændige ansøgninger, da platformen giver medlemsstaterne mulighed for at dele data med Kommissionen, selv før den officielle indsendelse af ansøgningen. Dette gør det lettere at indsamle og behandle data og hurtigere at rapportere om EGF's resultater. Den

²⁴ <http://ec.europa.eu/egf> – findes på alle 23 EU-sprog, herunder irsk.

forbedrede procedure har bidraget til at reducere den tid, det tager, fra det øjeblik en medlemsstat indsender en ansøgning indtil det forslag, som Kommissionen har forelagt Europa-Parlamentet og Rådet, er vedtaget.

SFC2014 har også siden august 2016 haft et fuldt funktionelt modul til de endelige rapporter til EGF, og medlemsstaterne er allerede begyndt at indsende de endelige rapporter for programmeringsperioden 2014-2020 via SFC2014. SFC2014 giver derudover følgende muligheder: udvikling af et rapporteringsmodul (InfoView), mulighed for at trække en ansøgning tilbage og muligheden for, at Kommissionen kan generere et udkast til forslag til afgørelse fra Europa-Parlamentet og Rådet og en gennemførelsesafgørelse fra Kommissionen (med hensyn de indbefattede data) direkte fra SFC2014.

3.7.4. 2014-2020-midtvejsevaluering af EGF

I henhold til artikel 20 i forordning (EU) nr. 1309/2013 skal Kommissionen på eget initiativ senest den 30. juni 2017 gennemføre en midtvejsevaluering af EGF. I 2015 udvalgte Kommissionen en ekstern tjenesteyder igennem en offentlig udbudsprocedure i forbindelse med en rammeaftale. Tjenesteyderen fik til opgave at gennemføre en evalueringsundersøgelse i løbet af år 2016 samt at levere en rapport med svar på evalueringsspørgsmålene i form af resultater, konklusioner og anbefalinger. Rapporten blev også ledsaget af bilag med oplysninger om de enkelte sager (sagsrapporter).

Rapporten bygger på en blanding af kvalitative og kvantitative oplysninger og tager i sine konklusioner udgangspunkt i en række forskellige informationskilder.

Den endelige udgave af rapporten blev godkendt af Kommissionen i december 2016.

De endelige resultater af evalueringen vil blive offentliggjort i form af et arbejdsdokument fra Kommissionens tjenestegrene, som er baseret på den eksterne tjenesteyders rapport.

Forordning (EU) nr. 1309/2013 indeholder bestemmelser vedrørende evaluering af EGF's effektivitet og bæredygtighed. Desuden har retningslinjerne for bedre regulering, der blev vedtaget i 2015, tilført den enkelte intervention effektivitet, sammenhæng, relevans, og EU-merværdi. Den gennemførte midtvejsevaluering af EGF blev fra starten udviklet til at dække alle ovennævnte aspekter og opfylder således fuldt ud kravene i retningslinjerne for bedre regulering. Der blev i vid udstrækning konfereret med interesserede parter i løbet af denne proces via en internetbaseret åben offentlig høring, målrettede høringer og et networkingarrangement.

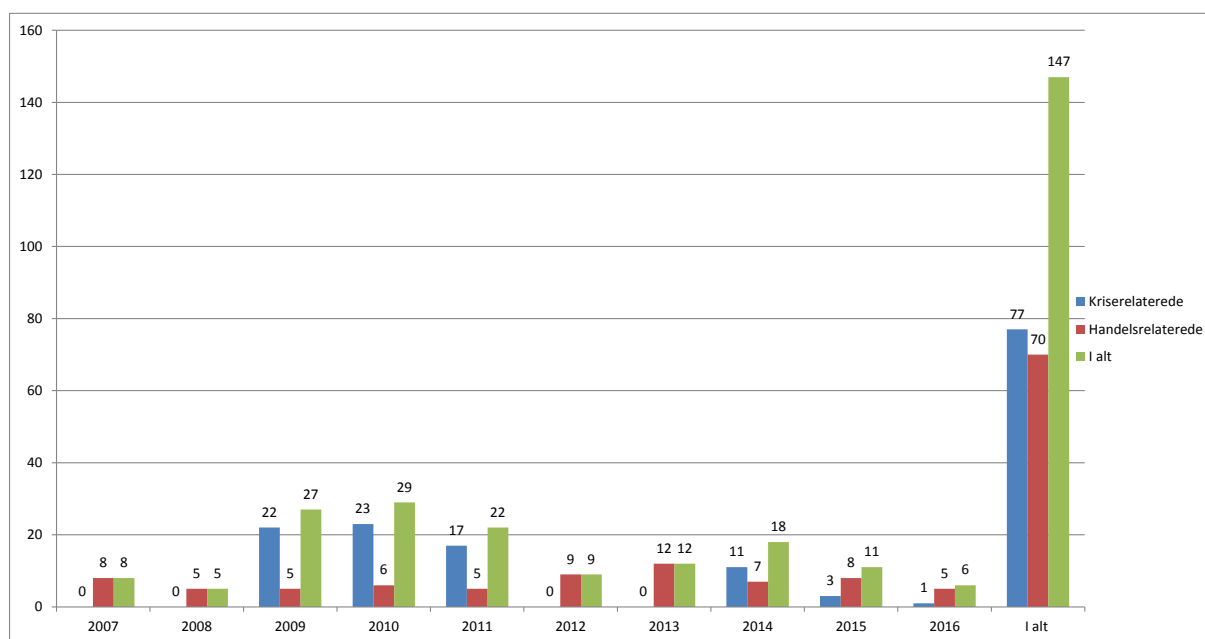
4. Kumulative data fra 2007 til 2016

Der rådes hvert år over flere data, der kan vise tendenser i ansøgningerne og give et overblik over, i hvilken retning fondens aktiviteter bevæger sig. Oplysningerne i de følgende figurer og tabel 1 og 2 i bilaget vedrører 147 ansøgninger, som medlemsstaterne har indgivet mellem 2007 og 2016²⁵.

²⁵ Dette tal når op på 166, hvis vi medtager de 19 sager, der blev trukket tilbage eller afvist. Tilbagetrukne og afviste sager indgår ikke i statistikken.

Der er hidtil blevet søgt om i alt 592 894 194 EUR til foranstaltninger til fordel for 140 545 støttemodtagere i målgruppen²⁶.

Figur 6: Antal ansøgninger modtaget i 2007-2016²⁷



Forordning (EF) nr. 546/2009 fik med sin indlemmelse af krisen som kriterium en betydelig indvirkning på antallet af ansøgninger til Kommissionen: Fra 2009 (da den relevante ændring trådte i kraft) til den 31. december 2011 skete der en betydelig stigning i antallet af ansøgninger.

Fra 2007 til 2016 modtog Kommissionen 77 kriserelaterede ansøgninger og 70 handelsrelaterede ansøgninger. Det samlede antal ansøgninger hvert år er forskelligt, og gennemsnittet ligger på omkring 15 ansøgninger om året.

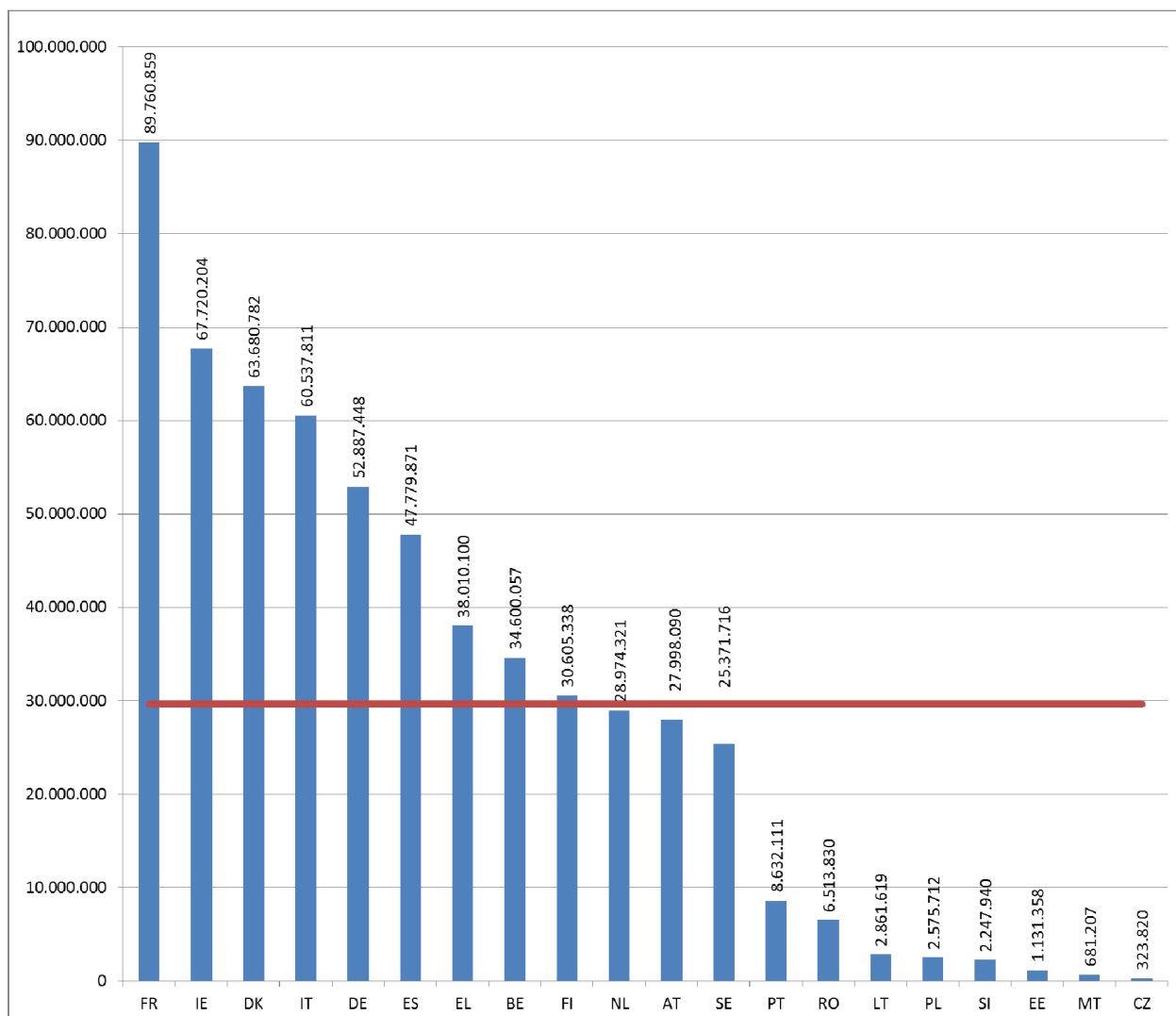
Som det ses i tabel 2 i bilaget, er Spanien den medlemsstat, der har indgivet det højeste antal ansøgninger (21), efterfulgt af Nederlandene (17), Italien (13) og Belgien (12). Ved udgangen af 2016, havde syv²⁸ medlemsstater endnu ikke søgt om støtte fra EGF: Kroatien, Cypern, Letland, Luxembourg, Ungarn, Slovakiet og Det Forenede Kongerige.

²⁶ Antal støttemodtagere i målgruppen anslået af medlemsstaterne.

²⁷ I 2007, 2008, 2012 og 2013 var handel det eneste støtteberettigede kriterium.

²⁸ Bulgarien indgav ansøgningen EGF/2009/022 Kremikovtzi AD (metal), som dog blev afvist.

Figur 7: Ansøgt EGF-støtte pr. medlemsstat for 2007-2016

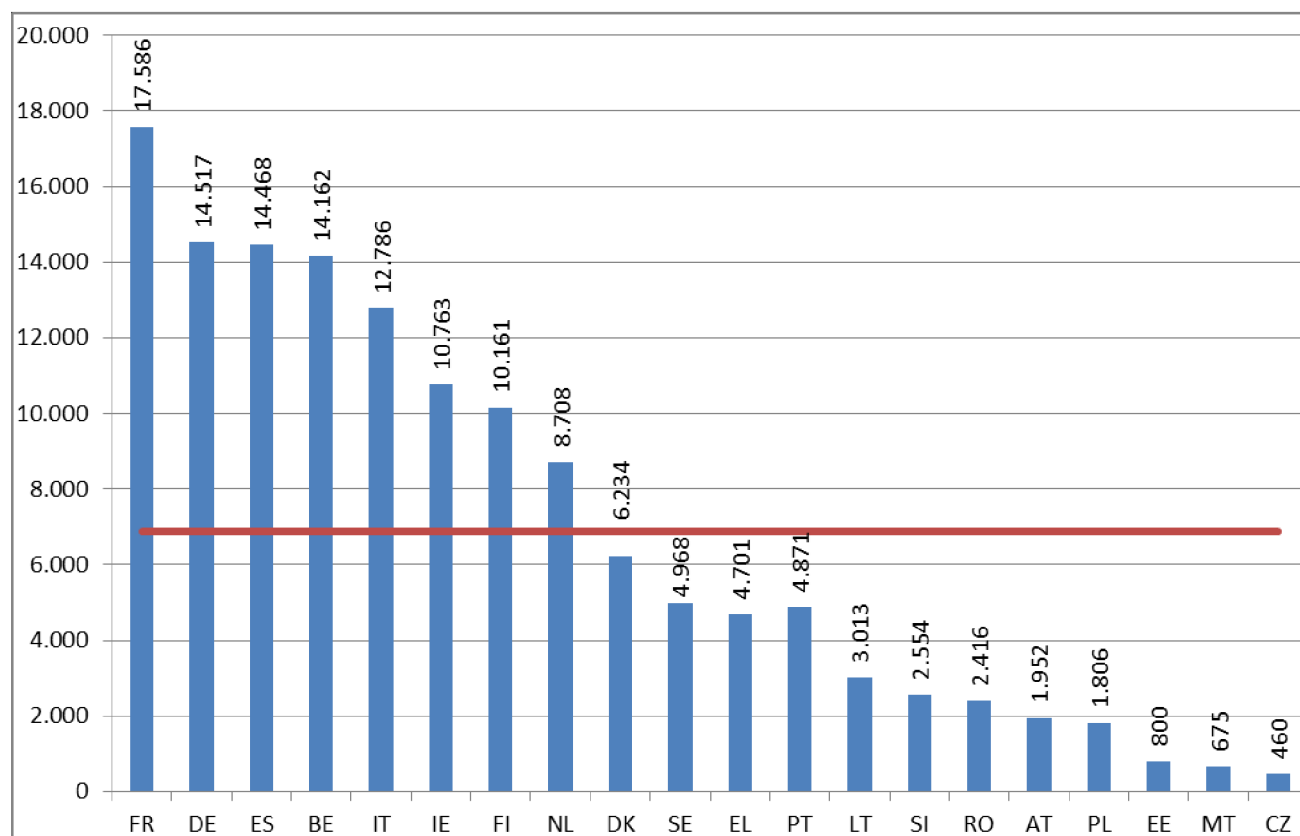


Samlet ansøgt EGF-støtte²⁹ pr. medlemsstat: 592 894 194 EUR
Gennemsnitligt ansøgt EGF-støtte pr. medlemsstat: 29 644 710 EUR

20 medlemsstater søgte om et samlet beløb på 592 894 194 EUR fra EGF mellem 2007 og 2016. Frankrig har søgt om det højeste medfinansieringsbeløb fra EGF (89 760 859 EUR for 8 ansøgninger), efterfulgt af Irland (67 720 204 EUR for 10 ansøgninger), Danmark (63 680 782 EUR for 10 ansøgninger) og Italien (60 537 811 EUR for 13 ansøgninger).

Der er anført nærmere oplysninger om ansøgninger om året pr. medlemsstat i tabel 2 i bilaget.

Figur 8: Antal arbejdstagere i målgruppen pr. medlemsstat i 2007-2016



Samlet antal arbejdstagere i målgruppen pr. medlemsstat: 137 601
Gennemsnitligt antal arbejdstagere i målgruppen pr. medlemsstat: 6 880

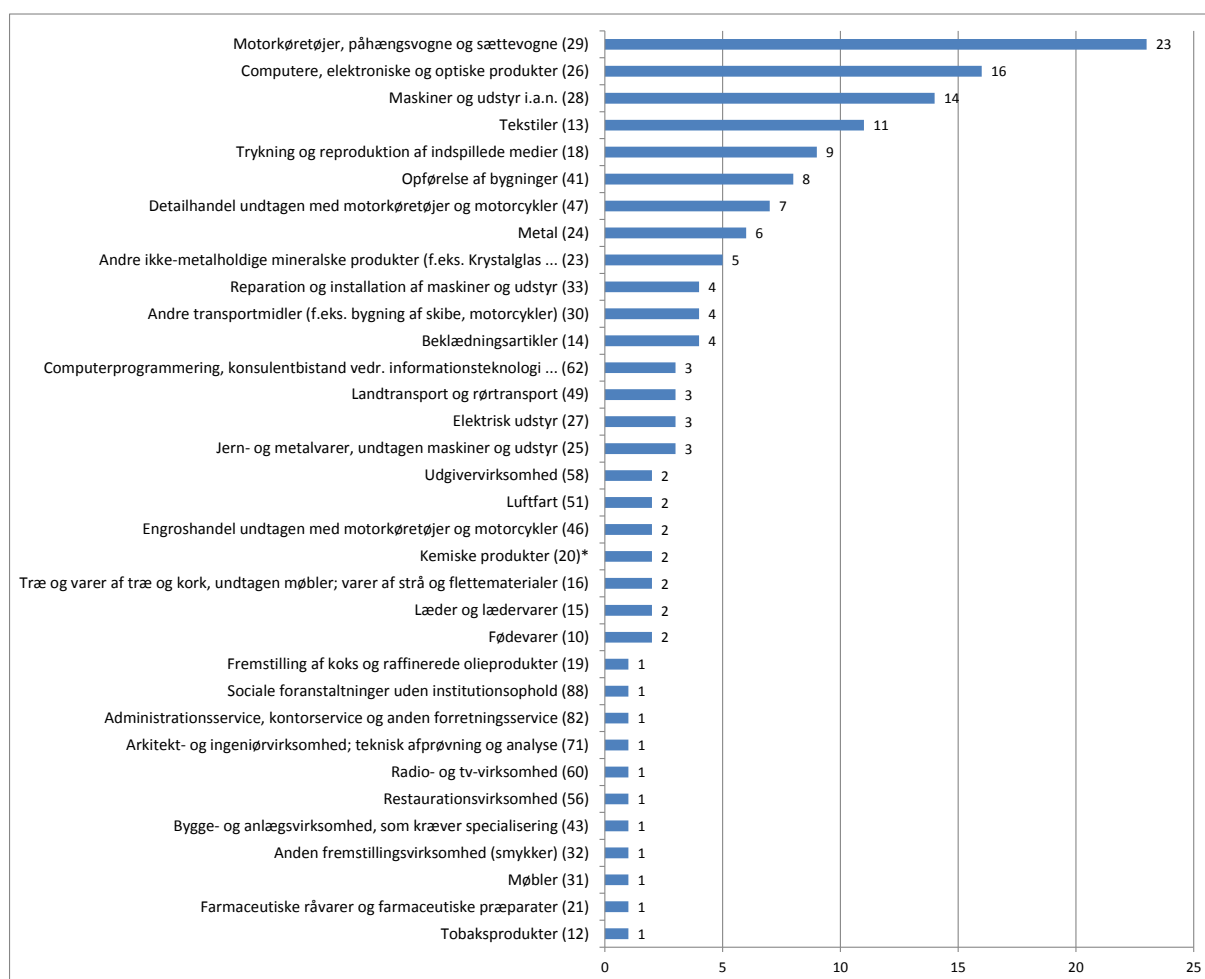
²⁹ Bulgarien søgte om 1 082 337 EUR, som aldrig blev bevilget, da ansøgningen blev afvist. Det beløb, Bulgarien søgte om, er derfor ikke en del af denne samlede sum.

Fra 2007 til 2016 var de 20 medlemsstaters ansøgninger rettet mod 137 601 arbejdstagere (uden at medtage de tilbagetrukne og afviste ansøgninger). Inden for de seneste ti år har Frankrig søgt om støtte til det største antal arbejdstagere (17 586), efterfulgt af Tyskland (14 517), Spanien (14 468) og Belgien (14 162).

I løbet af 2014-2016 var ni ansøgninger fra tre medlemsstater målrettet 2 944 NEET'er. De medlemsstater, der søgte om støtte til NEET'er, var: Belgien (to ansøgninger - 400 NEET'er), Grækenland (fire ansøgninger - 2 098 NEET'er) og Irland (tre ansøgninger - 446 NEET'er).

Der er anført nærmere oplysninger om ansøgninger om året pr. medlemsstat i tabel 2 i bilaget.

Figur 9: Antal ansøgninger efter sektor (NACE Rev. 2) i 2007-2016*



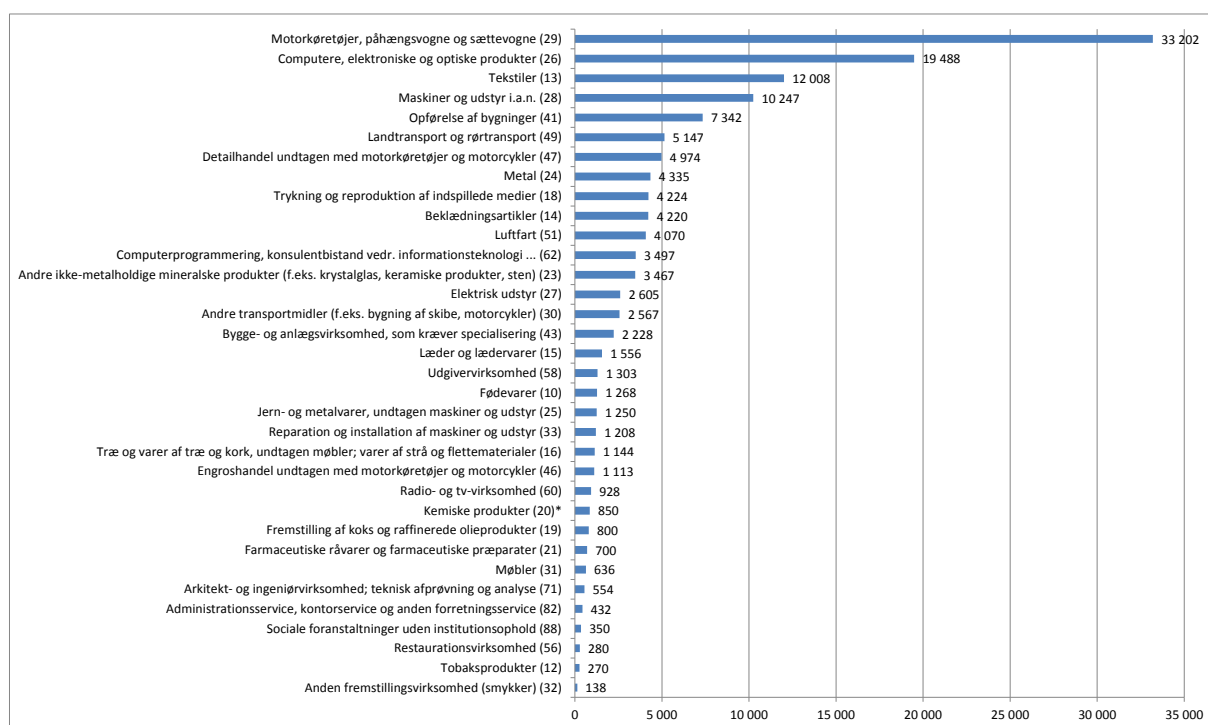
* Sag EGF/2016/003 (EE)/Petroleum and chemicals vedrører to forskellige sektorer (19 og 20) og er derfor blevet talt to gange.

Samlet antal sektorer: 34

Fra 2007 til 2016 modtog Kommissionen 147 EGF-ansøgninger med tilknytning til en bred vifte (34) af sektorer. Der blev modtaget flest ansøgninger for sektoren motorikøretøjer, påhængsvogne og sættevogne (23 ansøgninger), efterfulgt af computere og elektroniske og optiske produkter (16 ansøgninger) og maskiner og udstyr, ikke klassificeret andetsteds (14 ansøgninger).

Der er anført nærmere oplysninger om de modtagne ansøgninger efter sektor i tabel 1 i bilaget.

Figur 10: Antal arbejdstagere i målgruppen pr. sektor (NACE rev. 2) i 2007-2016 *

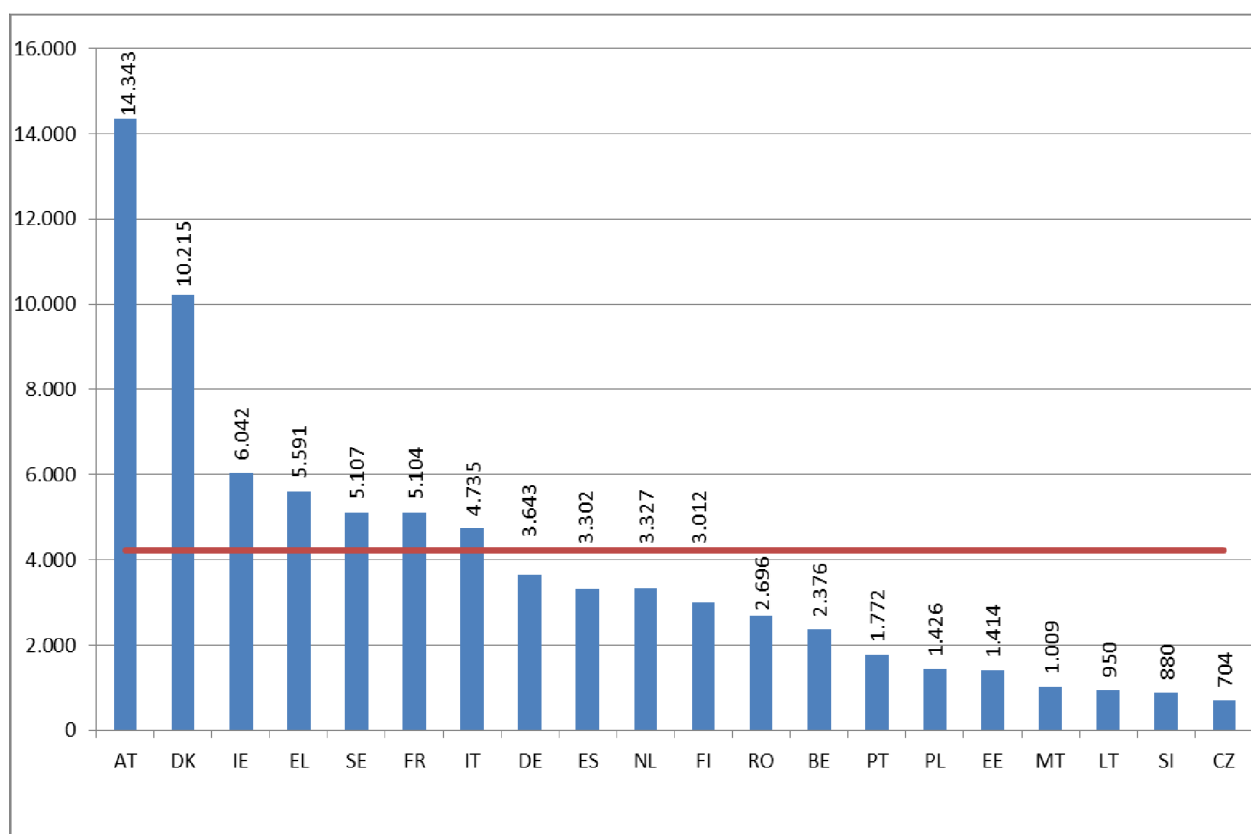


* Sag EGF/2016/003 (EE)/Petroleum and chemicals vedrører to forskellige sektorer (19 og 20). Derfor er de 800 arbejdstagere i målgruppen i dette tilfælde blevet opført to gange.

Samlet antal arbejdstagere i målgruppen i 34 sektorer: 137 601

Fra 2007 til 2016 modtog Kommissionen EGF-ansøgninger fra 20 medlemsstater rettet mod 137 601 afskedigede arbejdstagere i 34 forskellige sektorer. Det største antal arbejdstagere i målgruppen befandt sig i sektoren motorkøretøjer, påhængsvogne og sættevogne (33 202), efterfulgt af computere og elektroniske og optiske produkter (19 488) og tekstilindustrien (12 008).

Figur 11: Gennemsnitlig ansøgt EGF-støtte pr. støttemodtager og medlemsstat i 2007-2016:



Gennemsnitlig ansøgt EGF-støtte pr. støttemodtager og medlemsstat: 4 229 EUR

I gennemsnit søgte hver af de 20 medlemsstater, der søgte om støtte fra EGF i 2007-2016, om 4 219 EUR pr. støttemodtager i målgruppen. Det beløb, der ansøges om pr. arbejdstager i målgruppen, kan variere alt efter afskedigelsernes omfang, situationen på det pågældende arbejdsmarked, de pågældende arbejdstageres individuelle situation, de foranstaltninger, som medlemsstaterne allerede har truffet, og udgifterne ved at give disse tilbud i den pågældende medlemsstat eller region. Østrig søgte om det højeste beløb pr. støttemodtager (14 343 EUR) efterfulgt af Danmark (10 215 EUR).