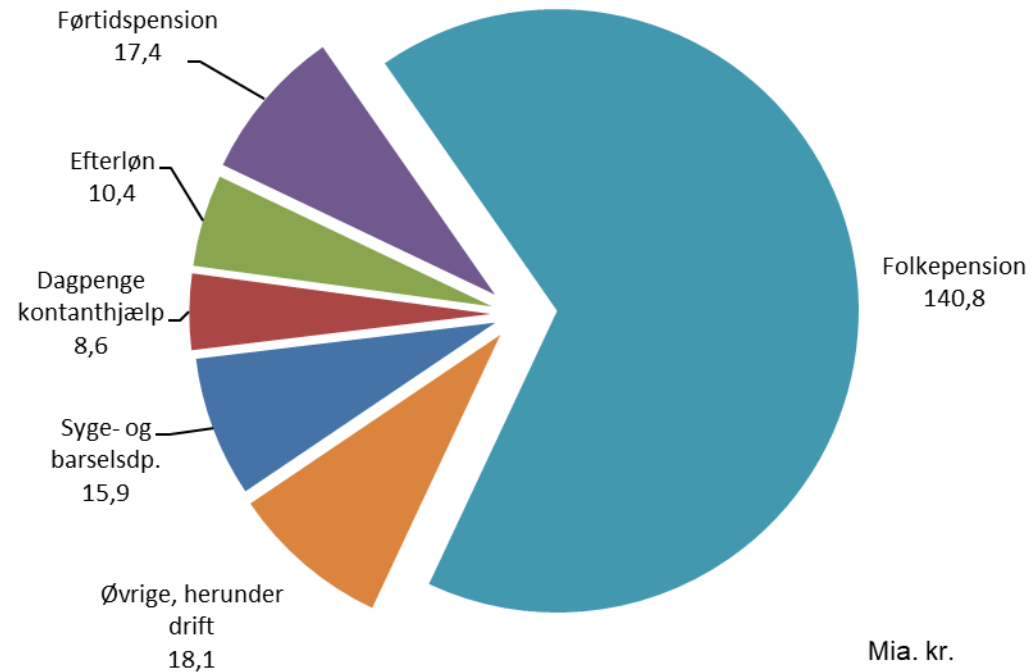




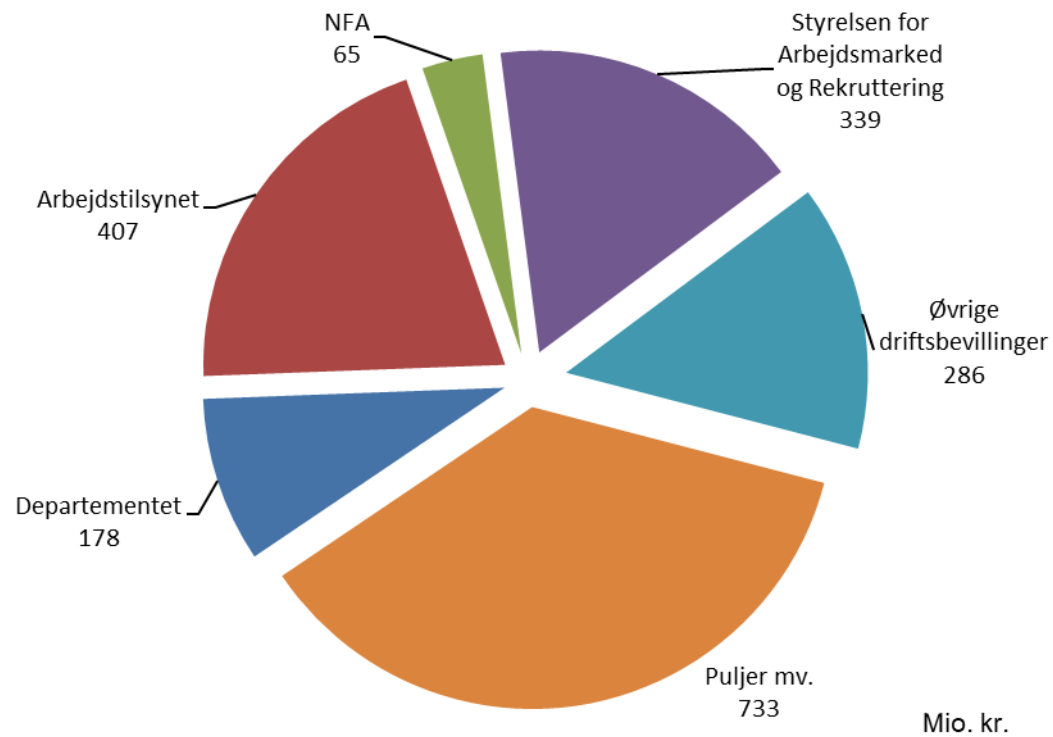
**Beskæftigelses-
ministeriet**

Teknisk gennemgang af § 17. Beskæftigelsesministeriet

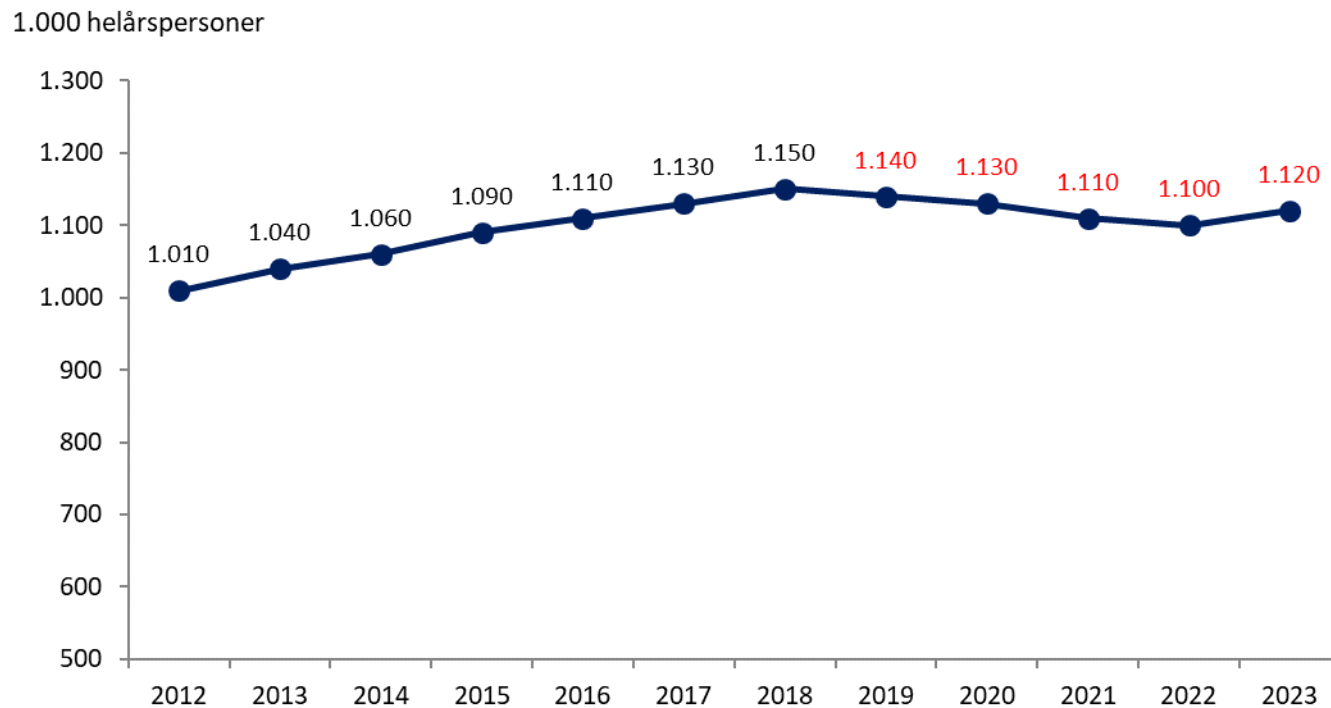
1. Folkepension udgør 2/3-dele af det samlede forslag



2. Fordelingen af driftsudgifter

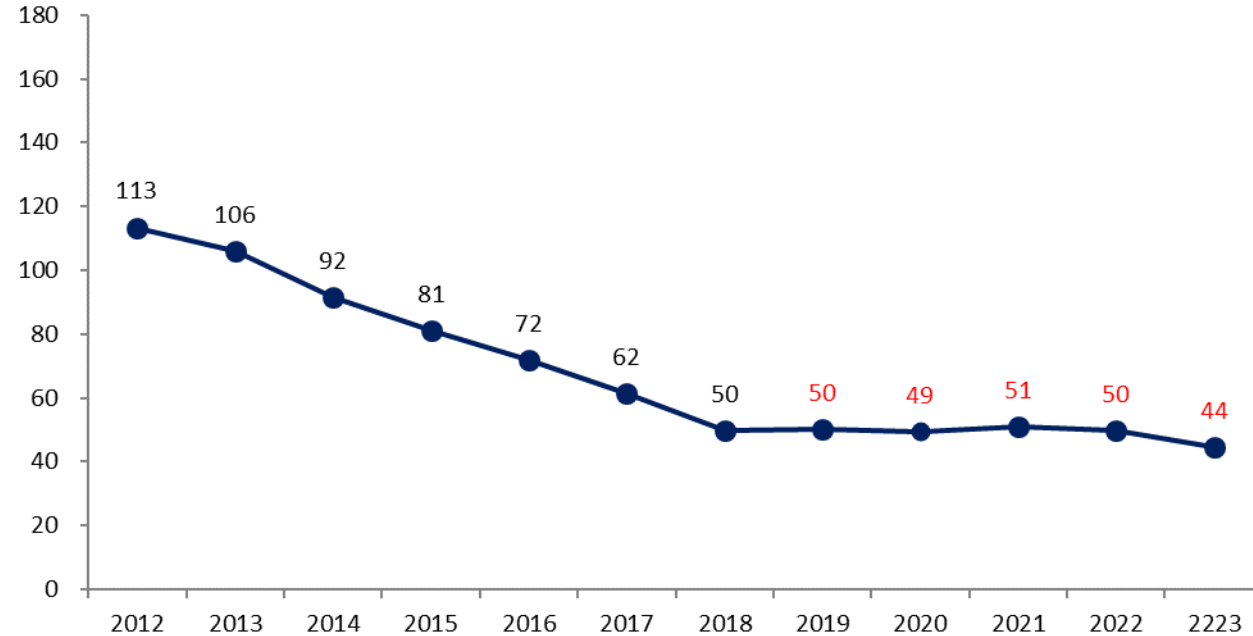


3. Faldende antal folkepensionister fra 2019 – stigning igen fra 2022-23

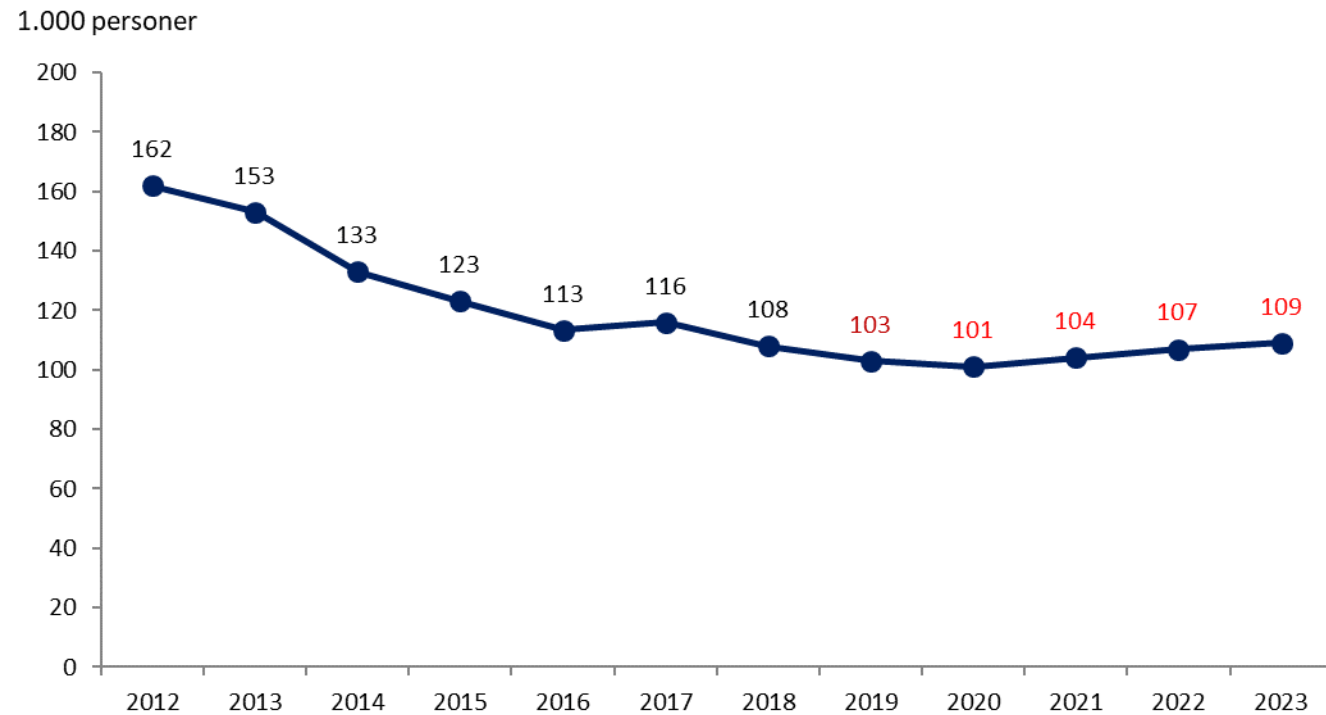


4. Stabilt antal efterlønsmodtagere fra 2019 og frem – lille fald i 2023

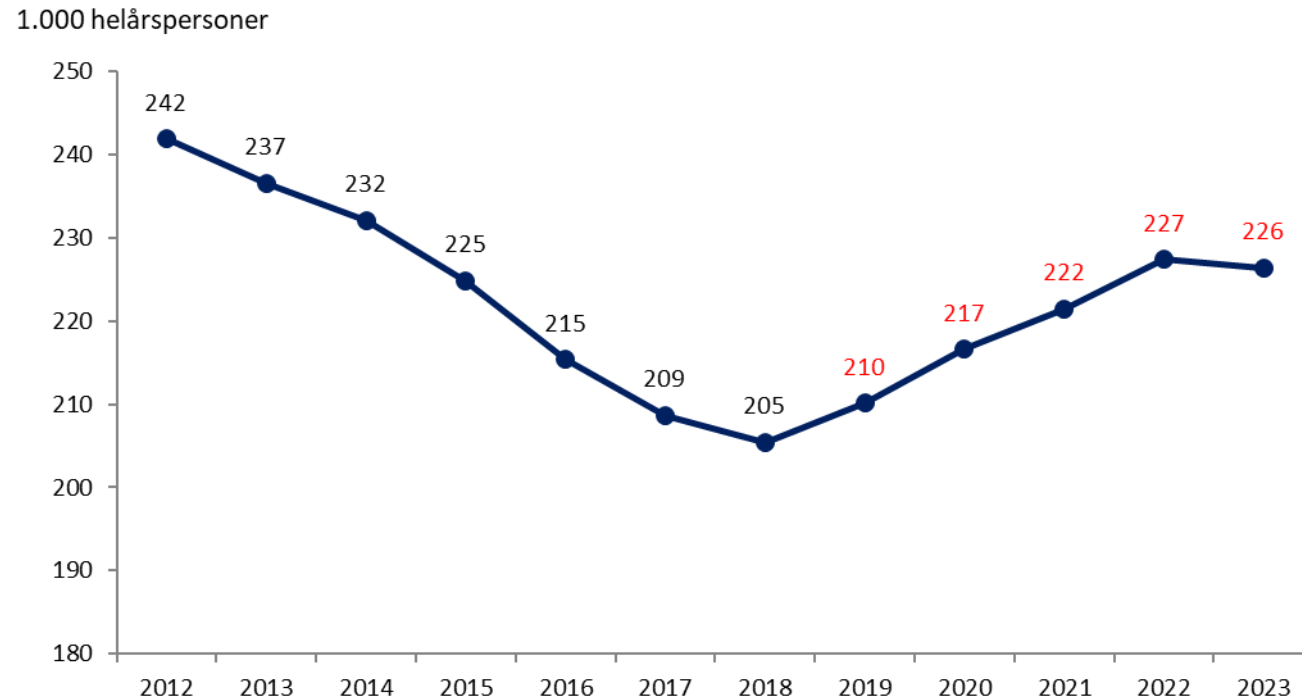
1.000 helårspersoner



5. Antallet af ledige falder i 2020

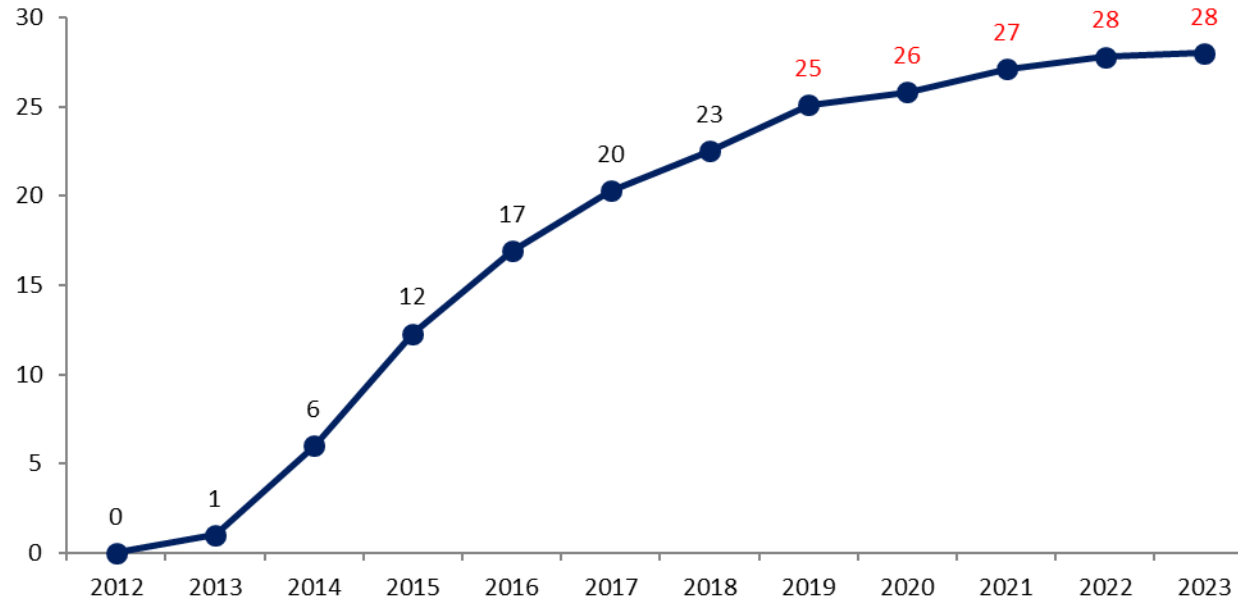


6. Antallet af førtidspensionister stiger fra 2019



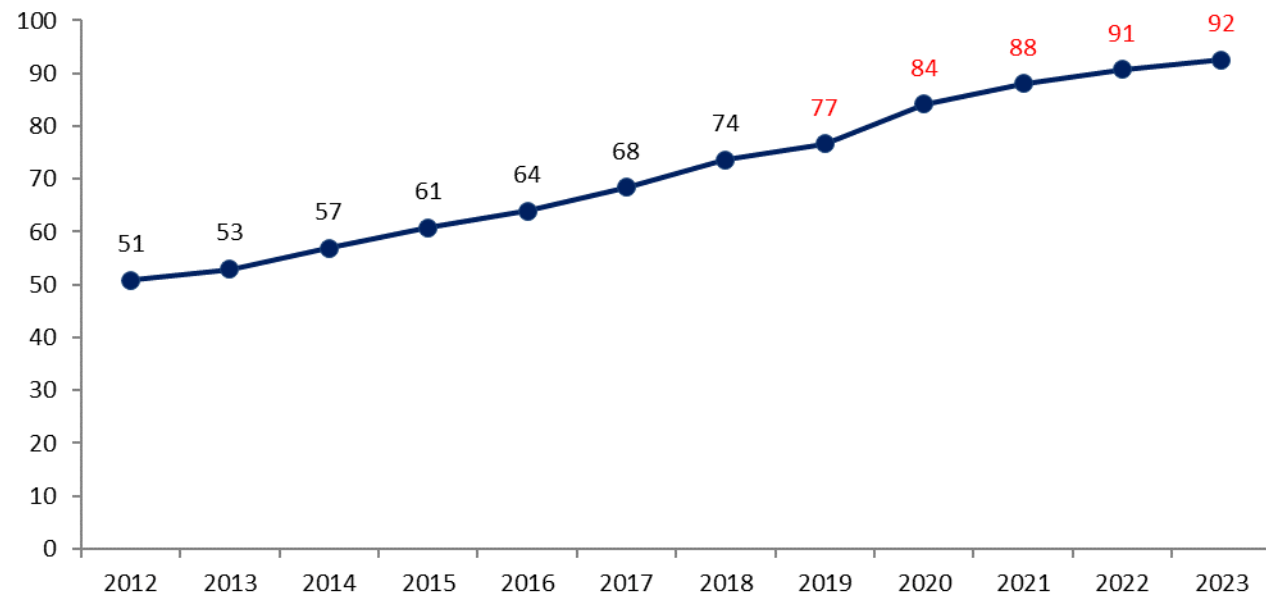
7. Stigning i personer i ressourceforløb

1.000 helårspersoner



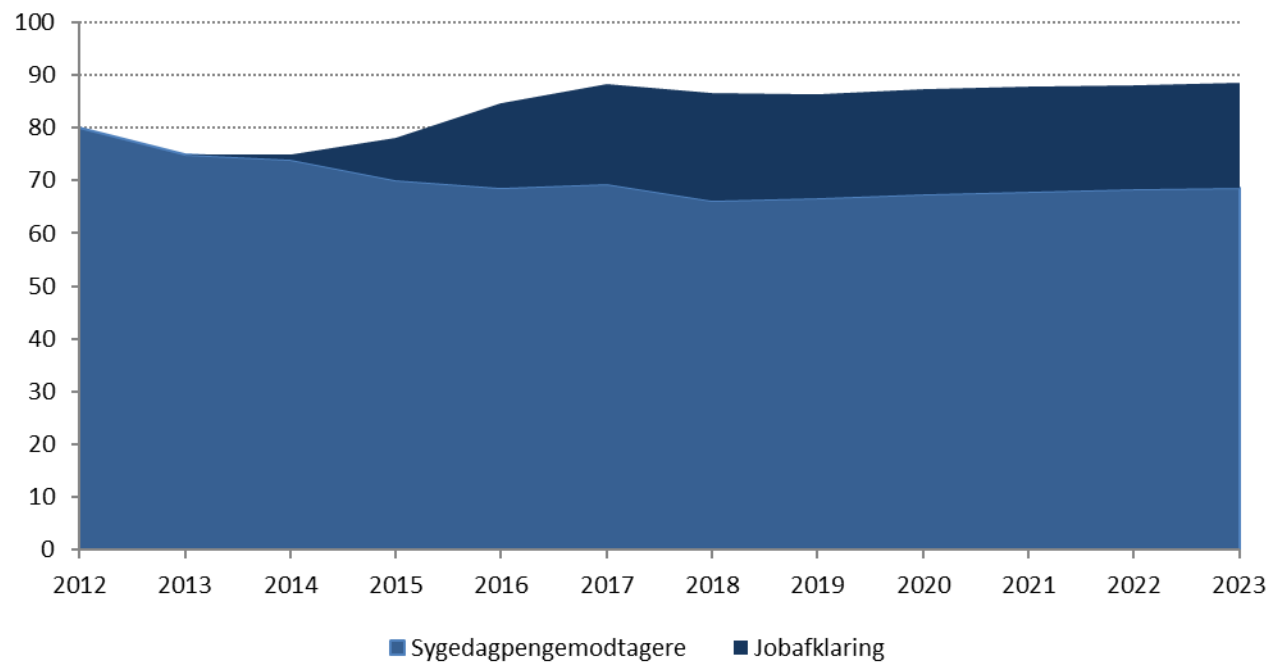
8. Flere personer i fleksjob

FFL20 1.000 personer



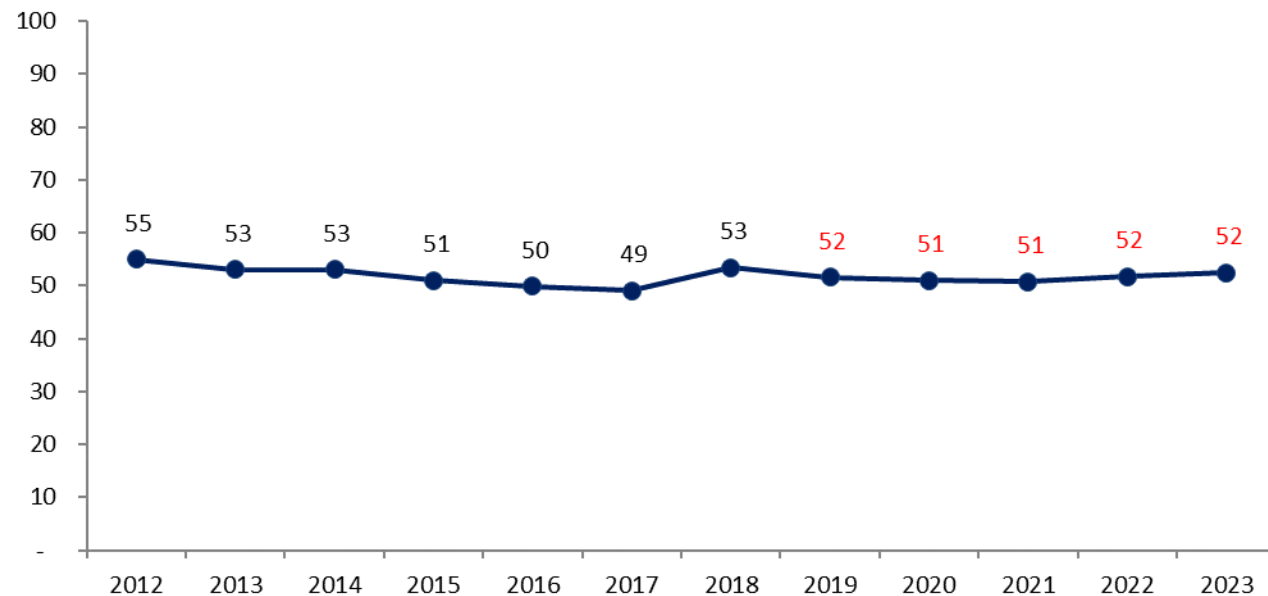
9. Svag stigning i sygedagpengemodtagere og personer i jobafklaring

1.000 helårspersoner

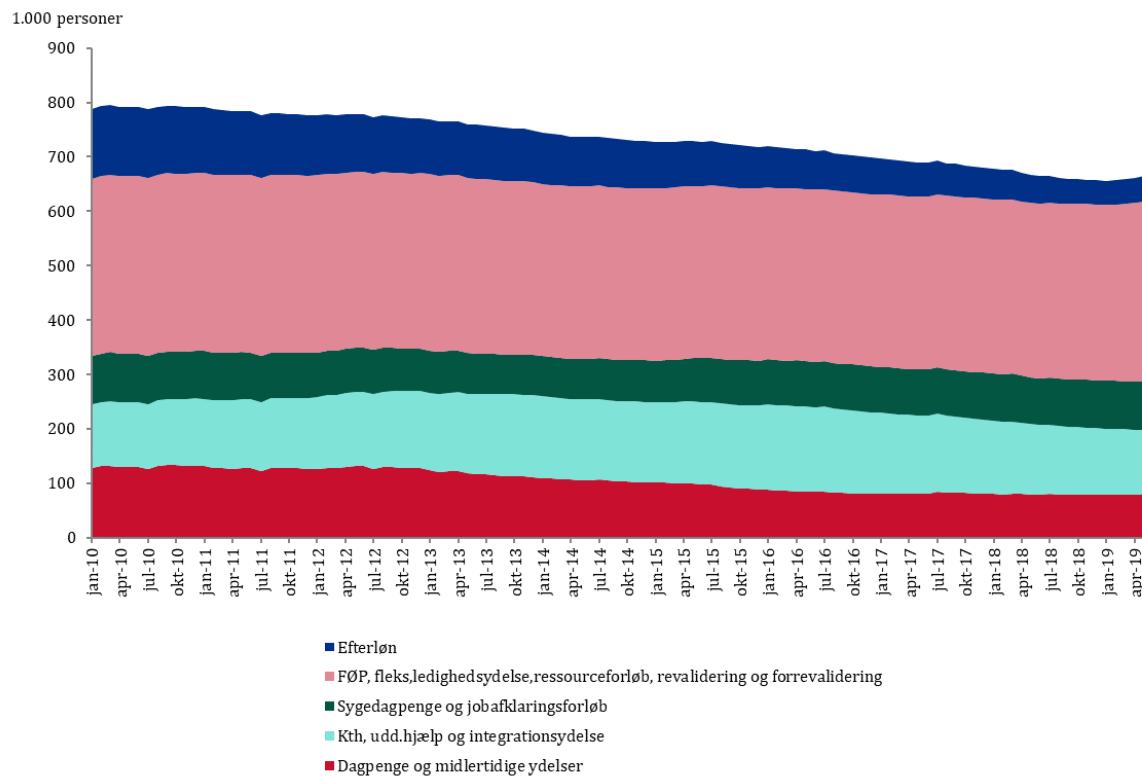


10. Stabilt antal personer på barsel fremadrettet – svag stigning siden 2016 pga. højere fødselstal

FFL20 1.000 personer



11.a Antal fuldtidspersoner fordelt på offentlige ydelser, sæsonkorrigeret



Anm.: Tallene er sæsonkorrigeret. Antallet af offentlige ydelsesmodtagere er ekskl. folkepension, fleksydelse, SU samt ferie og barselsdagpenge. Herudover er tallene afrundet til nærmeste 100, derfor kan tallet for ændringen afvige. Tallene afviger fra Danmarks Statistik tal for offentligt forsørgede.

Kilde: Jobindsats.dk og Beskæftigelsesministeriets sæsonkorrektion.

11.b Antal fuldtidspersoner fordelt på offentlige ydelser, sæsonkorrigeret

	maj-10	maj-11	maj-12	maj-13	maj-14	maj-15	maj-16	maj-17	maj-18	maj-19	Ændring maj 2010 - maj 2019	
											Fuldtidsper soner	Procent
Ydelsesgrupper i alt	791.200	784.700	778.800	760.300	736.700	728.400	713.400	690.300	667.500	664.100	-127.100	-16,1%
Dagpenge og midlertidige ydelser	129.400	128.300	131.200	118.600	105.200	99.400	84.800	80.200	79.400	79.500	-49.900	-38,6%
Kontanthjælp, uddannelseshjælp og integrationsydelse	119.600	126.600	136.200	146.000	148.700	150.700	156.200	144.500	130.000	118.100	-1.500	-1,3%
Sygedagpenge og jobafklaringsforløb	89.100	86.000	81.000	74.700	75.000	79.300	83.800	84.700	85.400	89.300	200	0,2%
Førtidspension, fleksjob, ledighedsydelse, ressourceforløb, revalidering og forrevalidering	326.700	326.800	324.000	321.800	316.700	316.800	316.000	318.200	321.100	330.200	3.500	1,1%
Efterløn	126.100	116.900	106.500	99.300	91.300	82.500	72.300	62.500	51.400	47.000	-79.100	-62,7%

Anm.: Tallene er sæsonkorrigeret. Antallet af offentlige ydelsesmodtagere er ekskl. folkepension, fleksydelse, SU samt ferie og barselsdagpenge. Herudover er tallene afrundet til nærmeste 100, derfor kan tallet for ændringen afvige. Tallene afviger fra Danmarks Statistik tal for offentligt forsørgede.
Kilde: Jobindsats.dk og Beskæftigelsesministeriets sæsonkorrektion.

12. Politiske initiativer, som er indbudgetteret på FFL20

- Aftale om et nyt midlertidigt børnetilskud af september 2019
- Forlængelse af arbejdsgiverperioden i sygedagpengesystemet fra 30 til 40 dage med forventet ikrafttrædelse 1. juli 2020
- Lettelse af grænsehindringer for fortidspensionister i rigsfælleskabet
- Afledte effekter af forlængelse af forsøg vedr. forenkling af voksenlærlingeordningen til 2. halvår 2019
- Forskudt ikrafttrædelse af Aftale om en forenklet beskæftigelsesindsats af august 2018 til 1. januar 2020
- Lov nr. 1710 af 27. december 2018 om opholdskrav for ret til arbejdsløshedsdagpenge m.v.
- Aftale om forlængelse af Integrationsuddannelse (IGU) af februar 2019
- Lov nr. 550 om ændring af lov om arbejdsskadesikring mv.