



Bruxelles, den 29.9.2023
COM(2023) 552 final

RAPPORT FRA KOMMISSIONEN TIL EUROPA-PARLAMENTET OG RÅDET

**16. FINANSBERETNING FRA KOMMISSIONEN TIL EUROPA-PARLAMENTET
OG RÅDET**

**OM DEN EUROPÆISKE LANDBRUGSFOND FOR UDVIKLING AF
LANDDISTRIKTERNE (ELFUL)
REGNSKABSÅRET 2022**

DA

DA

Indholdsfortegnelse

1.	BUDGETPROCEDURE	2
1.1.	Finansiell ramme	2
1.2.	Budgetforslag 2022	3
1.3.	Vedtagelsen af budgettet for 2022	3
1.4.	Vedtagelse af ændringsbudgetter	5
2.	FORVALTNING AF BEVILLINGER	6
2.1.	Forvaltning af forpligtelsesbevillinger	6
2.1.1.	<i>Programmer for udvikling af landdistrikterne under ELFUL og EURI</i>	6
2.1.2.	<i>Teknisk bistand</i>	6
2.2.1.	<i>Programmer for udvikling af landdistrikterne under ELFUL og EURI</i>	6
2.2.2.	<i>Teknisk bistand</i>	7
3.1.	Gennemførelse af forpligtelsesbevillinger	9
3.1.1.	<i>Programmer for udvikling af landdistrikterne under ELFUL og EURI</i>	9
3.1.2.	<i>Teknisk bistand</i>	10
3.2.	Gennemførelse af betalingsbevillinger	11
3.2.1.	<i>Programmer for udvikling af landdistrikterne under ELFUL og EURI</i>	11
3.2.2.	<i>Teknisk bistand</i>	20
3.3.	Analyse af de anmeldte udgifter pr. foranstaltning	21
3.4.	Gennemførelse af programmer under ELFUL og EURI	27

1. BUDGETPROCEDURE

1.1. Finansiell ramme

Udgifterne til udvikling af landdistrikterne i 2022 finansieres over den flerårige finansielle ramme (FFR) for 2021-2027. Den finansielle ramme er fastsat ved Rådets forordning (EU) 2020/2093¹. For 2021 og 2022 er der også stillet yderligere midler fra EU-genopretningsinstrumentet (EURI)² til rådighed for at imødegå virkningerne af covid-19-krisen og deres konsekvenser for Unionens landbrugssektor og landdistrikter.

Tildelingen til udvikling af landdistrikter og tildelingen til markedsrelaterede udgifter og direkte betalinger efter den årlige tekniske justering af FFR fremgår af tabel 1.

Tabel 1 — Den finansielle ramme for 2021-2027

UDGIFTSOMRÅDE 3	I mio. EUR, løbende priser						
	2021	2022	2023	2024	2025	2026	2027
Naturressourcer og miljø i forbindelse med den fælles landbrugspolitik*							
I ALT	55 713,0	53 365,9	53 626,9	53 757,9	53 890,9	54 021,9	54 155,9
heraf:							
Markedsrelaterede udgifter og direkte betalinger	40 368,0	40 638,2	40 692,2	40 602,1	40 664,9	40 690,3	40 650,8
Udvikling af landdistrikter	15 345,0	12 727,7	12 934,7	13 155,8	13 226,0	13 331,7	13 505,1
Supplerende midler fra EU-genopretningsinstrumentet (EURI) (eksterne formålsbestemte indtægter)	2 387,7	5 682,8					

*) Efter årlige overførsler fra EGFL til ELFUL for regnskabsårene 2021-2023 på i alt 3 463,1 mio. EUR på grundlag af artikel 14, stk. 1, i forordning (EU) nr. 1307/2013 og for regnskabsårene 2024-2027 på i alt 7 123,8 mio. EUR på grundlag af artikel 103, stk. 1, litra a), og artikel 103, stk. 2, i forordning (EU) 2021/2115

*) Efter årlige overførsler fra ELFUL til EGFL for regnskabsårene 2021-2023 på i alt 1 633,4 mio. EUR på grundlag af artikel 14, stk. 2, i forordning (EU) nr. 1307/2013 og for regnskabsårene 2024-2027 på i alt 2 360,9 mio. EUR på grundlag af artikel 103, stk. 1, litra b), og artikel 103, stk. 3, i forordning (EU) 2021/2115

*) Efter årlige overførsler fra EGFL til ELFUL for regnskabsårene 2021-2023 på i alt 171,9 mio. EUR på grundlag af artikel 7, stk. 2, i forordning (EU) nr. 1307/2013 og for regnskabsårene 2024-2027 på i alt 20 mio. EUR på grundlag af artikel 17, stk. 5, i forordning (EU) 2021/2115.

Da lovgivningsproceduren vedrørende Kommissionens lovgivningsforslag om den fælles landbrugspolitik efter 2020 ikke kunne afsluttes rettidigt, blev der vedtaget en

¹ Rådets forordning (EU, Euratom) 2020/2093 af 17. december 2020 om fastlæggelse af den flerårige finansielle ramme for årene 2021-2027 (EUT L 433 I af 22.12.2020, s. 11).

² Rådets forordning (EU) 2020/2094 af 14. december 2020 om oprettelse af et EU-genopretningsinstrument til støtte for genopretningen efter covid-19-krisen (EUT L 433 I af 22.12.2020, s. 23).

overgangsforordning³ om forlængelse af den støtte, som Unionen inden for rammerne af forordning (EU) nr. 1305/2013 yder frem til 2022 for at undgå en afbrydelse af støtten til landbrugere og andre modtagere af støtte under den fælles landbrugspolitik. Ved overgangsforordningen blev de fleste af de regler for den fælles landbrugspolitik, der var gældende i perioden 2014-2020, forlænget, og ELFUL-tildelingen for årene 2021 og 2022 blev tilføjet (i overensstemmelse med princippet om "gamle regler — nye penge"). Dette sikrede en gnidningsløs overgang til den fremtidige ramme for de strategiske planer under den fælles landbrugspolitik. Overgangsforordningen omfattede også en forhøjelse på yderligere 8 070,5 mio. EUR (i løbende priser) fra EURI for perioden 2021-2022 i form af eksterne formålsbestemte indtægter.

1.2. Budgetforslag 2022

Det oprindelige budgetforslag for regnskabsåret 2022 blev vedtaget og forelagt budgetmyndigheden af Kommissionen den 9. juli 2021. Det omfattede 12 727,7 mio. EUR i forpligtelsesbevillinger og 14 680,2 mio. EUR i betalingsbevillinger til Den Europæiske Landbrugsfond for Udvikling af Landdistrikterne (ELFUL) for programmeringsperioden 2014-2022. Rådet vedtog sin holdning til det oprindelige budgetforslag den 6. september 2021. Europa-Parlamentet vedtog den 21. oktober 2021 sine ændringer til Rådets holdning til det oprindelige budgetforslag.

Som i tidligere år måtte forligsudvalget indkaldes. Forligsudvalget nåede til enighed om et fælles udkast inden for fristen på 21 dage, jf. artikel 314, stk. 6, i traktaten om Den Europæiske Unions funktionsmåde. Rådet og Europa-Parlamentet godkendte det fælles udkast henholdsvis den 23. november og den 24. november 2021.

1.3. Vedtagelsen af budgettet for 2022

Budgettet for 2022, der blev vedtaget den 24. december 2021, svarede med hensyn til ELFUL til Kommissionens budgetforslag, både hvad angår forpligtelses- og betalingsbevillinger.

³ Europa-Parlamentets og Rådets forordning (EU) 2020/2220 af 23. december 2020 om visse overgangsbestemmelser vedrørende støtte ydet fra Den Europæiske Landbrugsfond for Udvikling af Landdistrikterne (ELFUL) og fra Den Europæiske Garantifond for Landbruget (EGFL) i 2021 og 2022 og om ændring af forordning (EU) nr. 1305/2013, (EU) nr. 1306/2013 og (EU) nr. 1307/2013, for så vidt angår midler og anvendelse i 2021 og 2022, og forordning (EU) nr. 1308/2013, for så vidt angår midler og deres fordeling i 2021 og 2022 (EUT L 437 af 28.12.2020, s. 1).

Tabel 2

Vedtaget budget 2022		
Budgetpost	Forpligtelsesbevillinger (i EUR)	Betalingsbevillinger (i EUR)
ELFUL 2014-2022		
08 03 01 02 Interventionstyper til landdistriktsudvikling — programmer henhørende under 2014-2022	12 697 426 700	14 655 000 000
08 01 02 00 Udgifter til støttefunktioner i forbindelse med Den Europæiske Landbrugsfond for Udvikling af Landdistrikterne	1 850 000	1 850 000
08 03 02 ELFUL — operationel teknisk bistand	28 422 220	16 000 000
08 03 99 02 Afslutning af Den Europæiske Landbrugsfond for Udvikling af Landdistrikterne (ELFUL) — operationel teknisk bistand (før 2021)	0	7 340 175
EURI 2021-2022 (eksterne formålsbestemte indtægter)		
08 01 02 00 Udgifter til støttefunktioner i forbindelse med Den Europæiske Landbrugsfond for Udvikling af Landdistrikterne	1 612 820	1 612 820
08 03 01 03 Interventionstyper til landdistriktsudvikling, der finansieres af EU-genopretningsinstrumentet (EURI)	5 668 561 918	2 435 000 000
08 03 03 ELFUL — operationel teknisk bistand finansieret via EU-genopretningsinstrument (EURI)	12 594 102	7 103 461

1.4. Vedtagelse af ændringsbudgetter

Ved ændringsbudget nr. 5/2022⁴ blev betalingsbevillingerne til programmer for udvikling af landdistrikterne under ELFUL reduceret med 775 mio. EUR.

Tabel 3

Budgettet for 2022 efter ændringerne		
Budgetpost	Forpligtelsesbevillinger (i EUR)	Betalingsbevillinger (i EUR)
ELFUL 2014-2022		
08 03 01 02 Interventionstyper til landdistriktsudvikling — programmer henhørende under 2014-2022	12 697 426 700	13 880 000 000
08 01 02 Udgifter til støttefunktioner i forbindelse med Den Europæiske Landbrugsfond for Udvikling af Landdistrikterne	1 850 000	1 850 000
08 03 02 00 ELFUL — operationel teknisk bistand	28 422 220	16 000 000
08 03 99 02 Afslutning af Den Europæiske Landbrugsfond for Udvikling af Landdistrikterne (ELFUL) — operationel teknisk bistand (før 2021)	0	7 340 175
EURI 2021-2022 (eksterne formålsbestemte indtægter)		
08 01 02 00 Udgifter til støttefunktioner i forbindelse med Den Europæiske Landbrugsfond for Udvikling af Landdistrikterne	1 612 820	1 612 820
08 03 01 03 Interventionstyper til landdistriktsudvikling, der finansieres af EU-genopretningsinstrumentet (EURI)	5 668 561 918	2 435 000 000
08 03 03 ELFUL — operationel teknisk bistand finansieret via EU-genopretningsinstrument (EURI)	12 594 102	7 103 461

⁴ Endelig vedtagelse (EU, Euratom) 2022/2396 af Den Europæiske Unions ændringsbudget nr. 5 for regnskabsåret 2022 (EUT L 337 af 29.12.2022, s.1).

2. FORVALTNING AF BEVILLINGER

2.1. Forvaltning af forpligtelsesbevillinger

2.1.1. Programmer for udvikling af landdistrikterne under ELFUL og EURI

For så vidt angår forpligtelsesbevillingerne til programmer for udvikling af landdistrikterne under ELFUL, beløb det vedtagne budget for 2022 sig til 12 697 mio. EUR. Derudover modtog ELFUL 5 685 mio. EUR fra EURI i form af eksterne formålsbestemte indtægter til foranstaltninger til udvikling af landdistrikter. Forpligtelsesbevillingerne til ELFUL beløb sig i alt til 18 382 mio. EUR i 2022.

Tabel 4

Forvaltning af forpligtelsesbevillinger i 2022 (i EUR)	
ELFUL (2014-2022) Budgetpost — 08 03 01 02	
Bevillinger primo 2022	12 697 426 700
Disponible bevillinger i 2022	12 697 426 700
Anvendte bevillinger i 2022	12 697 426 700
EURI (2021-2022) Budgetpost — 08 03 01 03	
Bevillinger primo 2022	5 684 640 065
Disponible bevillinger i 2022	5 684 640 065
Anvendte bevillinger i 2022	5 684 640 065

2.1.2. Teknisk bistand

I henhold til artikel 51, stk. 1, i forordning (EU) nr. 1305/2013 kan ELFUL, på Kommissionens initiativ, anvende op til 0,25 % af sin årlige tildeling til at finansiere aktioner vedrørende teknisk bistand. I budgettet for 2022 var det oprindelige disponible beløb til dette formål 1,85 mio. EUR til ikkeoperationel teknisk bistand, 28,4 mio. EUR til operationel teknisk bistand og følgende beløb finansieret af EURI: 1,6 mio. EUR til administrativ teknisk bistand og 12,6 mio. EUR til operationel teknisk bistand.

2.2. Forvaltning af betalingsbevillinger

2.2.1. Programmer for udvikling af landdistrikterne under ELFUL og EURI

Hvad angår programmerne for udvikling af landdistrikter under ELFUL 2014-2022 beløb betalingsbevillingerne i det vedtagne budget for 2022 sig til 14 655 mio. EUR. Desuden beløb de disponible formålsbestemte indtægter, der blev overført fra det foregående år, sig til 162 mio. EUR, og de formålsbestemte indtægter opkrævet i løbet af året beløb sig til 206 mio. EUR. De formålsbestemte indtægter vedrørte både programmer under ELFUL for 2014-2022 og programmer under ELFUL fra før 2014. Betalingsbevillingerne blev ved ændringsbudget nr. 5/2022 reduceret med et beløb på 775 mio. EUR, og der blev foretaget en overførsel inden for kapitel 08 03 på 1 mio. EUR. Under hensyntagen til alle overførsler og formålsbestemte indtægter beløb de

samlede disponible betalingsbevillinger i 2022 sig til 14 247 mio. EUR. I alt blev der anvendt betalingsbevillinger på 13 977 mio. EUR. Et beløb på 206 mio. EUR i formålsbestemte indtægter blev automatisk fremført fra 2022 til 2023.

Hvad angår betalingsbevillingerne til foranstaltninger til udvikling af landdistrikter finansieret af EURI, udgjorde det samlede beløb, der oprindeligt var anslået i budgettet for 2022, 2 435 mio. EUR. På grundlag af medlemsstaternes reviderede overslag beløb de betalingsbevillinger, der blev anmodet om, sig til 1 253 mio. EUR. Heraf blev 1 243 mio. EUR udnyttet i 2022.

Tabel 5

Forvaltning af betalingsbevillinger i 2022	
(i EUR)	
ELFUL (2014-2022)	
Budgetpost — 08 03 01 02	
Bevillinger primo 2022	14 655 000 000
Ændringsbudget nr. 5/2022	- 775 000 000
Overførsel inden for kapitel 08 03	- 1 000 000
Formålsbestemte indtægter fremført fra 2021 (herunder formålsbestemte indtægter for ELFUL 2014-2022 og fra de foregående ELFUL-programmeringsperioder)	161 580 418
Formålsbestemte indtægter opkrævet i 2022 (herunder formålsbestemte indtægter for ELFUL 2014-2022 og fra de foregående ELFUL-programmeringsperioder)	206 074 193
Disponible bevillinger i 2022	14 246 654 610
Anvendte bevillinger i 2022	13 976 996 834
EURI (2021-2022)	
Budgetpost — 08 03 01 03	
Bevillinger primo 2022	1 253 063 807
Disponible bevillinger i 2022	1 253 063 807
Anvendte bevillinger i 2022	1 242 831 976

2.2.2. Teknisk bistand

For så vidt angår teknisk bistand fra ELFUL på Kommissionens initiativ, omfattede de samlede betalingsbevillinger på budgettet for 2022 1,85 mio. EUR til ikkeoperationel teknisk bistand, 23,3 mio. EUR til operationel teknisk bistand, og for så vidt angår EURI: 1,6 mio. EUR til ikkeoperationel teknisk bistand og 7,1 mio. EUR til operationel teknisk bistand. Heraf blev følgende beløb udnyttet: 1,85 mio. EUR til ikkeoperationel teknisk bistand, 21,3 mio. EUR til operationel teknisk bistand, 0,2 mio. EUR til

administrative udgifter finansieret af EURI og 0,7 mio. EUR til operationel teknisk bistand finansieret af EURI.

3. GENNEMFØRELSE AF BUDGETTET FOR 2022

3.1. Gennemførelse af forpligtelsesbevillinger

3.1.1. Programmer for udvikling af landdistrikterne under ELFUL og EURI

Tabel 6 viser tildelingen pr. medlemsstat som fastsat i forordning (EU) nr. 1305/2013, senest ændret ved forordning (EU) 2021/1017⁵, under hensyntagen til overførslerne mellem søjlerne samt de beløb, der blev indgået forpligtelser for i 2022.

Tabel 6

Rammebeløb for 2022 i forhold til de beløb, der var indgået forpligtelser for ved udgangen af 2022				
ELFUL (2014-2022)			EURI (2021-2022)	
Budgetpost: 08 03 01 02			Budgetpost: 08 03 01 03	
<i>(i EUR)</i>			<i>(i EUR)</i>	
Medlemsstat	Tildeling for 2022	Beløb, der blev indgået forpligtelser for i 2022	Tildeling for 2022	Beløb, der blev indgået forpligtelser for i 2022
BE	82 800 894	82 800 894	33 907 737	33 907 737
BG	284 028 644	284 028 644	142 192 228	142 192 228
CZ	267 027 708	267 027 708	130 614 305	130 614 305
DK	136 972 060	136 972 060	38 265 991	54 344 138*
DE	1 387 301 738	1 387 301 738	499 659 020	499 659 020
EE	88 031 648	88 031 648	44 354 855	44 354 855
IE	311 641 628	311 641 628	133 591 159	133 591 159
GR	651 537 600	651 537 600	257 213 470	257 213 470
ES	1 081 564 825	1 081 564 825	505 351 469	505 351 469
FR	2 008 001 070	2 008 001 070	610 366 714	610 366 714
HR	276 679 401	276 679 401	142 005 526	142 005 526
IT	1 355 921 375	1 355 921 375	641 181 947	641 181 947
CY	23 770 514	23 770 514	8 069 491	8 069 491
LV	142 745 173	142 745 173	59 210 178	59 210 178
LT	195 495 162	195 495 162	98 517 267	98 517 267
LU	11 626 644	11 626 644	6 203 790	6 203 790
HU	384 539 149	384 539 149	210 075 834	210 075 834
MT	19 334 497	19 334 497	6 161 577	6 161 577
NL	129 378 369	129 378 369	36 922 650	36 922 650
AT	520 024 752	520 024 752	242 513 006	242 513 006
PL	1 004 725 539	1 004 725 539	665 197 761	665 197 761
PT	455 640 620	455 640 620	248 947 399	248 947 399
RO	967 049 892	967 049 892	487 332 328	487 332 328
SI	110 170 192	110 170 192	51 609 495	51 609 495
SK	234 975 909	234 975 909	114 921 561	114 921 561
FI	354 551 956	354 551 956	147 396 056	147 396 056
SE	211 889 741	211 889 741	106 779 104	106 779 104
I alt	12 697 426 700	12 697 426 700	5 668 561 918	5 684 640 065

⁵ Kommissionens delegerede forordning (EU) 2021/1017 af 15. april 2021 om ændring af bilag I til Europa-Parlamentets og Rådets forordning (EU) nr. 1305/2013 og bilag II og III til Europa-Parlamentets og Rådets forordning (EU) nr. 1307/2013 (EUT L 224 af 24.6.2021, s. 1).

* I henhold til afgørelse C(2022) 464 af 21.1.2022 har DK i 2022 programmeret alle EURI-beløb for 2021 og 2022.

3.1.2. Teknisk bistand

Forpligtelsesbevillingerne til operationel teknisk bistand i budgettet for 2022 beløb sig til 28,4 mio. EUR til programmer for udvikling af landdistrikterne under ELFUL 2014-2022 og 12,6 mio. EUR til EURI. Tabel 7a og 7b viser udnyttelsen af de disponible forpligtelsesbevillinger til operationel teknisk bistand i 2022, som nåede op på 28,3 mio. EUR for ELFUL og 3,5 EUR for EURI.

Tabel 7a

<i>Teknisk bistand, ELFUL</i> <i>Gennemførelse af forpligtelsesbevillinger</i>	
Budgetpost: 08 03 02 00 (i EUR)	
Beskrivelse	Beløb, der blev indgået forpligtelser for
Netværksaktiviteter til støtte for den fælles landbrugspolitik	10 916 360
Informationsteknologi	7 380 177
Teknisk rådgivende platform for finansielle instrumenter	3 500 000
Institutionel formidling	3 375 000
Revision og kontrol	1 353 670
Det europæiske evalueringsnetværk	1 100 000
Database for økologisk jordbrug	670 000
Andet	50 000
I alt	28 345 206

Tabel 7b

<i>Teknisk bistand, EURI</i> <i>Gennemførelse af forpligtelsesbevillinger</i>	
Budgetpost: 08 03 03 00 (i EUR)	
Beskrivelse	Beløb, der blev indgået forpligtelser for
Langsigtet vision for EU's landdistrikter	2 779 626
Informationsteknologi	710 350
I alt	3 489 976

3.2. Gennemførelse af betalingsbevillinger

3.2.1. Programmer for udvikling af landdistrikterne under ELFUL og EURI

For ELFUL-programmeringsperioden 2014-2022 blev 13 977,0 mio. EUR ud af de 14 246,7 mio. EUR i disponible betalingsbevillinger gennemført. For EURI 2021-2022 blev 1 242,8 mio. EUR ud af de 2 435 mio. EUR i disponible betalingsbevillinger gennemført. Tabel 8a, 8b og 8c viser for henholdsvis ELFUL, EURI og kumuleret for begge fordelingen af betalinger, der blev foretaget i 2022, pr. anmeldelsesperiode.

Tabel 8a

Betalinger i 2022 for programmer for udvikling af landdistrikterne under <u>ELFUL</u> 2014-2022 (i mio. EUR)	
Forfinansiering 2014-2022	0
Refusion af betalingsanmodninger før 4. kv. 2021	17 804 733
Refusion af betalingsanmodninger, 4. kv. 2021	6 330 812 485
Refusion af betalingsanmodninger, 1. kv. 2022	2 640 803 296
Refusion af betalingsanmodninger, 2. kv. 2022	2 717 598 662
Refusion af betalingsanmodninger, 3. kv. 2022	2 269 977 659
2022 i alt	13 976 996 834

Tabel 8b

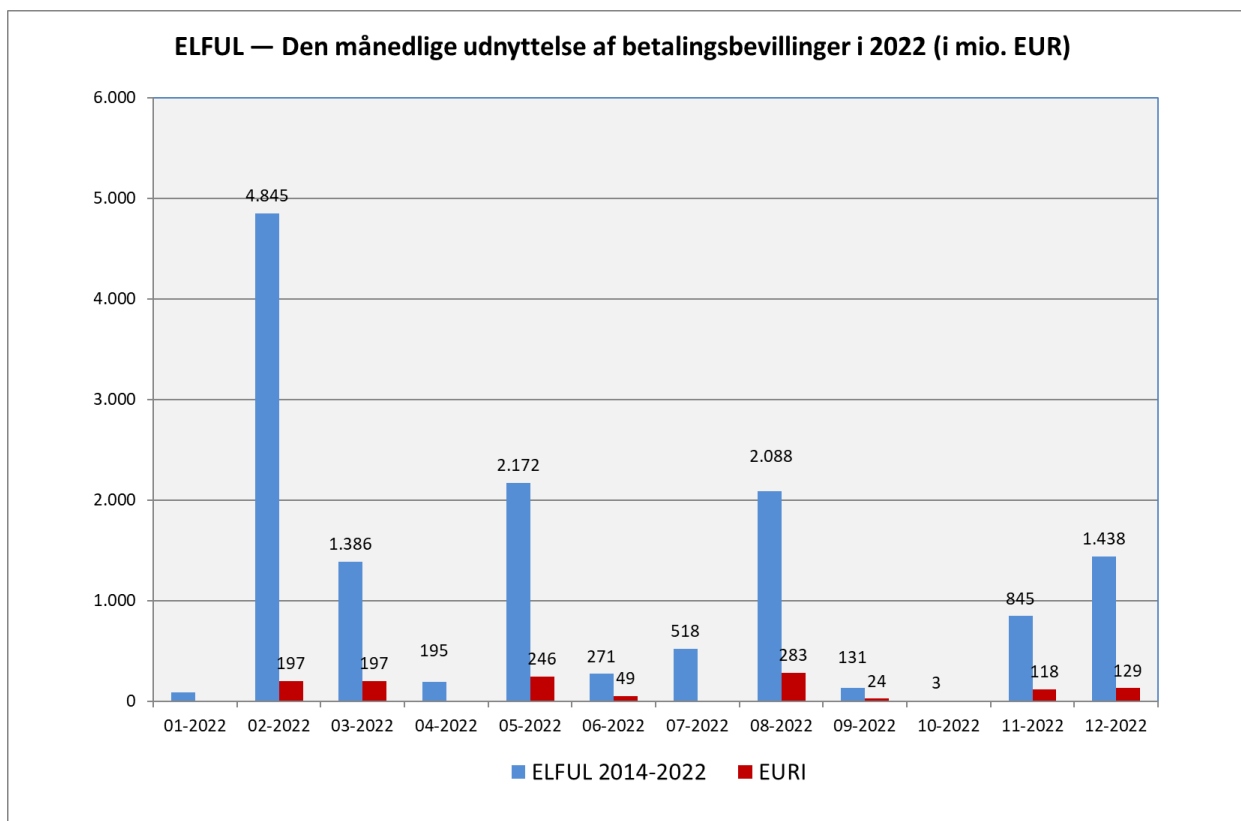
Betalinger i 2022 for programmer for udvikling af landdistrikterne under <u>EURI</u> 2021-2022 (i mio. EUR)	
Refusion af betalingsanmodninger, 4. kv. 2021	393 866 155
Refusion af betalingsanmodninger, 1. kv. 2022	295 293 078
Refusion af betalingsanmodninger, 2. kv. 2022	306 454 573
Refusion af betalingsanmodninger, 3. kv. 2022	247 218 170
2022 i alt	1 242 831 976

Tabel 8c

Betalinger i 2022 for <u>ELFUL 2014-2022</u> og <u>EURI 2021-2022</u> programmer for udvikling af landdistrikterne (i EUR)	
Forfinansiering 2014-2022	0
Refusion af betalingsanmodninger før 4. kv. 2021	17 804 733
Refusion af betalingsanmodninger, 4. kv. 2021	6 724 678 640
Refusion af betalingsanmodninger, 1. kv. 2022	2 936 096 374
Refusion af betalingsanmodninger, 2. kv. 2022	3 024 053 235

Refusion af betalingsanmodninger, 3. kv. 2022	2 517 195 829
2022 i alt	15 219 828 810

Den månedlige udnyttelse af betalingsbevillinger i løbet af året (januar til december 2022) fremgår af nedenstående figur.



I tabel 9a, 9b og 9c vises fordelingen pr. medlemsstat og pr. anmeldelsesperiode for de beløb, som Kommissionen har betalt i regnskabsåret 2022.

Tabel 9a

Faktisk foretagne betalinger i perioden 1.1.2022-31.12.2022							
ELFUL 2014-2022 — budgetpost 08 03 01 02							<i>(i EUR)</i>
Medlemsstat	Forfinansiering	Før 4. kv. 2021	4. kv. 2021	1. kv. 2022	2. kv. 2022	3. kv. 2022	I alt
BE	0	0	23 289 064	6 184 056	50 492 909	11 631 914	91 597 943
BG	0	0	74 558 193	39 750 234	76 429 277	34 127 291	224 864 996
CZ	0	30 607	84 416 777	162 779 621	62 669 048	24 404 396	334 300 448
DK	0	376 977	41 787 859	21 661 266	23 566 391	12 612 061	100 004 555
DE	0	0	710 922 158	331 164 431	272 840 682	186 845 147	1 501 772 418
EE	0	0	11 691 866	57 640 389	10 799 616	12 771 163	92 903 033
IE	0	0	155 668 268	25 997 925	38 864 514	122 032 177	342 562 883
GR	0	0	354 645 223	65 283 590	119 251 997	324 920 378	864 101 188
ES	0	0	549 229 766	157 869 989	380 467 337	175 185 287	1 262 752 378
FR	0	195 484	973 178 895	467 005 403	232 175 948	176 856 929	1 849 412 659
HR	0	0	59 480 637	133 063 409	89 019 930	54 707 337	336 271 313
IT	0	0	938 373 460	202 109 133	285 980 333	204 041 940	1 630 504 866
CY	0	0	6 123 496	6 131 604	3 497 997	1 586 418	17 339 516
LV	0	0	36 521 244	22 380 826	21 885 300	22 506 053	103 293 424
LT	0	0	66 371 679	47 649 259	48 490 756	36 043 183	198 554 876
LU	0	0	9 276 136	9 490 502	2 638 525	376 575	21 781 738
HU	0	1 491 089	177 148 099	153 970 681	127 301 412	97 423 648	557 334 928
MT	0	0	4 269 562	1 840 489	1 481 696	2 195 178	9 786 926
NL	0	0	32 926 248	57 822 407	15 059 872	20 263 927	126 072 454
AT	0	13 560 848	212 967 775	35 634 006	98 807 897	49 401 890	410 372 416
PL	0	0	521 948 233	328 661 932	309 943 099	216 858 878	1 377 412 142
PT	0	3	291 046 715	64 290 689	57 767 865	74 433 092	487 538 364
RO	0	2 147 398	419 022 263	86 867 732	208 168 739	174 043 840	890 249 973
SI	0	0	43 133 080	13 661 022	52 641 897	20 706 093	130 142 092
SK	0	2 327	45 405 769	23 557 728	39 465 774	16 002 030	124 433 628
FI	0	0	148 410 208	20 980 388	47 481 587	163 926 355	380 798 537
SE	0	0	151 455 877	27 333 475	23 759 022	16 805 637	219 354 011
UK	0	0	187 543 937	70 021 111	16 649 241	17 268 841	291 483 129
I alt	0	17 804 733	6 330 812 485	2 640 803 296	2 717 598 662	2 269 977 659	13 976 996 834

Medlemsstaterne anmelder deres udgifter pr. kvartal. For år n indsendes anmeldelser for 4. kv. dog i januar i år n+1. Følgelig går de tilsvarende refusioner fra Kommissionen til medlemsstaterne i år n fra 4. kv. i år n-1 til 3. kv. i år n.

Tabel 9b

Faktisk foretagne betalinger i perioden 1.1.2022-31.12.2022					
EURI — budgetpost 08 03 01 03					(i EUR)
Medlemsstat	4. kv. 2021	1. kv. 2022	2. kv. 2022	3. kv. 2022	I alt
BE	917 910	9 870	11 397 476	1 099 055	13 424 311
BG	0	0	5 610 785	6 471	5 617 256
CZ	0	23 877 734	8 041 999	4 683 131	36 602 864
DK	0	0	0	146 418	146 418
DE	13 828 583	35 166 754	16 681 270	7 821 435	73 498 042
EE	1 060 516	1 658 768	2 256 684	1 964 403	6 940 372
IE	11 057 352	5 377 660	5 351 324	7 475 139	29 261 475
GR	0	0	0	0	0
ES	23 256 574	1 550 025	13 796 606	6 397 621	45 000 826
FR	827 896	67 532 241	28 580 447	13 716 870	110 657 454
HR	0	29 528 327	1 710 786	7 936 799	39 175 912
IT	21 563 269	8 292 274	55 096 324	6 334 871	91 286 739
CY	0	2 355 152	934 605	339 597	3 629 354
LV	126 553	2 424 018	1 747 002	3 753 520	8 051 092
LT	40 285 761	2 012 932	1 433 005	744 301	44 475 999
LU	550 355	3 761 386	0	1 298 103	5 609 843
HU	13 813 365	34 481 752	27 565 266	17 544 185	93 404 568
MT	0	0	255 649	324	255 973
NL	0	0	0	0	0
AT	111 638 832	22 374 815	57 748 782	24 588 820	216 351 249
PL	0	0	0	0	0
PT	65 451 226	4 481 795	10 984 889	11 034 544	91 952 454
RO	7 217 915	30 460 110	24 016 491	79 208 907	140 903 423
SI	0	0	0	365 878	365 878
SK	0	16 218 584	4 326 492	1 083 586	21 628 662
FI	10 928 601	1 078 675	25 926 668	45 411 432	83 345 376
SE	71 341 446	2 650 205	2 992 023	4 262 761	81 246 435
UK	0	0	0	0	0
I alt	393 866 155	295 293 078	306 454 573	247 218 170	1 242 831 976

Medlemsstaterne anmelder deres udgifter pr. kvartal. For år n indsendes anmeldelser for 4. kv. dog i januar i år n+1. Følgelig går de tilsvarende refusioner fra Kommissionen til medlemsstaterne i år n fra 4. kv. i år n-1 til 3. kv. i år n.

Tabel 9c

Faktisk foretagne betalinger i perioden 1.1.2022-31.12.2022							
ELFUL 2014-2022 og EURI 2021-2022 — budgetpost 08 03 01 02 og 08 03 01 03							(i EUR)
Medlemsstat	Forfinansiering	Før 4. kv. 2021	4. kv. 2021	1. kv. 2022	2. kv. 2022	3. kv. 2022	I alt
BE	0	0	24 206 974	6 193 926	61 890 385	12 730 969	105 022 255
BG	0	0	74 558 193	39 750 234	82 040 062	34 133 763	230 482 252
CZ	0	30 607	84 416 777	186 657 355	70 711 047	29 087 527	370 903 313
DK	0	376 977	41 787 859	21 661 266	23 566 391	12 758 479	100 150 973
DE	0	0	724 750 742	366 331 185	289 521 952	194 666 581	1 575 270 459
EE	0	0	12 752 382	59 299 157	13 056 300	14 735 566	99 843 405
IE	0	0	166 725 620	31 375 585	44 215 838	129 507 316	371 824 358
GR	0	0	354 645 223	65 283 590	119 251 997	324 920 378	864 101 188
ES	0	0	572 486 339	159 420 014	394 263 944	181 582 907	1 307 753 204
FR	0	195 484	974 006 790	534 537 644	260 756 396	190 573 799	1 960 070 113
HR	0	0	59 480 637	162 591 736	90 730 716	62 644 136	375 447 225
IT	0	0	959 936 729	210 401 407	341 076 657	210 376 811	1 721 791 605
CY	0	0	6 123 496	8 486 756	4 432 602	1 926 015	20 968 869
LV	0	0	36 647 797	24 804 844	23 632 302	26 259 573	111 344 516
LT	0	0	106 657 441	49 662 191	49 923 761	36 787 483	243 030 875
LU	0	0	9 826 491	13 251 888	2 638 525	1 674 678	27 391 582
HU	0	1 491 089	190 961 464	188 452 433	154 866 678	114 967 833	650 739 496
MT	0	0	4 269 562	1 840 489	1 737 346	2 195 502	10 042 899
NL	0	0	32 926 248	57 822 407	15 059 872	20 263 927	126 072 454
AT	0	13 560 848	324 606 607	58 008 821	156 556 679	73 990 710	626 723 665
PL	0	0	521 948 233	328 661 932	309 943 099	216 858 878	1 377 412 142
PT	0	3	356 497 941	68 772 484	68 752 754	85 467 636	579 490 818
RO	0	2 147 398	426 240 178	117 327 842	232 185 230	253 252 748	1 031 153 396
SI	0	0	43 133 080	13 661 022	52 641 897	21 071 971	130 507 970
SK	0	2 327	45 405 769	39 776 312	43 792 266	17 085 616	146 062 290
FI	0	0	159 338 809	22 059 063	73 408 255	209 337 786	464 143 913
SE	0	0	222 797 323	29 983 680	26 751 044	21 068 399	300 600 446
UK	0	0	187 543 937	70 021 111	16 649 241	17 268 841	291 483 129
I alt	0	17 804 733	6 724 678 640	2 936 096 374	3 024 053 235	2 517 195 829	15 219 828 810

Medlemsstaterne anmelder deres udgifter pr. kvartal. For år n indsendes anmeldelser for 4. kv. dog i januar i år n+1. Følgelig går de tilsvarende refusioner fra Kommissionen til medlemsstaterne i år n fra 4. kv. i år n-1 til 3. kv. i år n.

I tabel 10a, 10b og 10c sammenlignes for hver medlemsstat betalingerne inden for rammerne af ELFUL 2014-2022, EURI 2021-2022 og kumuleret for begge, der er foretaget i 2022, med betalingerne foretaget i 2021. På trods af faldet i ELFUL-betalingerne med 4,05 % førte den kraftige stigning i betalingerne inden for rammerne af EURI til en stigning i de samlede betalinger på i alt 4,02 % i forhold til 2021 (15,2 mia. EUR i forhold til 14,6 mia. EUR).

Tabel 10a

Betalinger til medlemsstaterne — 2022 i forhold til 2021 — <u>ELFUL 2014-2022</u>							(i EUR)	
Medlemsstat	2021			2022			Forskel mellem 2022 og 2021	
	Mellemliggende betalinger	Forfinansiering	I alt	Mellemliggende betalinger	Forfinansiering	I alt	(i EUR)	(i %)
BE	83 200 228	0	83 200 228	91 597 943	0	91 597 943	8 397 715	10,09 %
BG	354 656 384	0	354 656 384	224 864 996	0	224 864 996	- 129 791 388	- 36,60 %
CZ	357 112 490	0	357 112 490	334 300 448	0	334 300 448	- 22 812 042	- 6,39 %
DK	116 711 724	0	116 711 724	100 004 555	0	100 004 555	- 16 707 168	- 14,31 %
DE	1 354 081 524	0	1 354 081 524	1 501 772 418	0	1 501 772 418	147 690 893	10,91 %
EE	91 646 169	0	91 646 169	92 903 033	0	92 903 033	1 256 864	1,37 %
IE	343 394 482	0	343 394 482	342 562 883	0	342 562 883	- 831 599	- 0,24 %
GR	635 813 400	0	635 813 400	864 101 188	0	864 101 188	228 287 788	35,90 %
ES	1 149 326 192	0	1 149 326 192	1 262 752 378	0	1 262 752 378	113 426 186	9,87 %
FR	1 913 176 336	0	1 913 176 336	1 849 412 659	0	1 849 412 659	- 63 763 678	- 3,33 %
HR	382 157 088	0	382 157 088	336 271 313	0	336 271 313	- 45 885 775	- 12,01 %
IT	1 470 890 084	0	1 470 890 084	1 630 504 866	0	1 630 504 866	159 614 782	10,85 %
CY	22 254 455	0	22 254 455	17 339 516	0	17 339 516	- 4 914 939	- 22,09 %
LV	124 088 704	0	124 088 704	103 293 424	0	103 293 424	- 20 795 280	- 16,76 %
LT	188 998 052	0	188 998 052	198 554 876	0	198 554 876	9 556 824	5,06 %
LU	15 413 120	0	15 413 120	21 781 738	0	21 781 738	6 368 619	41,32 %
HU	576 581 182	0	576 581 182	557 334 928	0	557 334 928	- 19 246 254	- 3,34 %
MT	14 960 087	0	14 960 087	9 786 926	0	9 786 926	- 5 173 161	- 34,58 %
NL	163 189 480	0	163 189 480	126 072 454	0	126 072 454	- 37 117 026	- 22,74 %
AT	580 737 161	0	580 737 161	410 372 416	0	410 372 416	- 170 364 745	- 29,34 %
PL	1 419 017 405	0	1 419 017 405	1 377 412 142	0	1 377 412 142	- 41 605 263	- 2,93 %
PT	393 714 264	0	393 714 264	487 538 364	0	487 538 364	93 824 100	23,83 %
RO	1 215 176 318	0	1 215 176 318	890 249 973	0	890 249 973	- 324 926 345	- 26,74 %
SI	119 116 597	0	119 116 597	130 142 092	0	130 142 092	11 025 494	9,26 %
SK	138 965 031	0	138 965 031	124 433 628	0	124 433 628	- 14 531 403	- 10,46 %
FI	388 344 719	0	388 344 719	380 798 537	0	380 798 537	- 7 546 182	- 1,94 %
SE	319 709 015	0	319 709 015	219 354 011	0	219 354 011	- 100 355 004	- 31,39 %
UK	634 015 485	0	634 015 485	291 483 129	0	291 483 129	- 342 532 356	- 54,03 %
I alt	14 566 447 176	0	14 566 447 176	13 976 996 834	0	13 976 996 834	- 589 450 342	- 4,05 %

Tabel 10b

Betalingen til medlemsstaterne — 2022 i forhold til 2021 — <u>EURI 2021-2022</u>								(i EUR)	
Medlemsstat	2021			2022			Forskel mellem 2022 og 2021		
	Mellemliggende betalinger	Forfinansiering	I alt	Mellemliggende betalinger	Forfinansiering	I alt	(i EUR)	(i %)	
BE	0	0	0	13 424 311	0	13 424 311	13 424 311		
BG	0	0	0	5 617 256	0	5 617 256	5 617 256		
CZ	0	0	0	36 602 864	0	36 602 864	36 602 864		
DK	0	0	0	146 418	0	146 418	146 418		
DE	0	0	0	73 498 042	0	73 498 042	73 498 042		
EE	14 171 391	0	14 171 391	6 940 372	0	6 940 372	- 7 231 019	- 51,03 %	
IE	1 258 205	0	1 258 205	29 261 475	0	29 261 475	28 003 270	2225,65 %	
GR	0	0	0		0	0	0		
ES	0	0	0	45 000 826	0	45 000 826	45 000 826		
FR	1 413 035	0	1 413 035	110 657 454	0	110 657 454	109 244 419	7731,19 %	
HR	0	0	0	39 175 912	0	39 175 912	39 175 912		
IT	0	0	0	91 286 739	0	91 286 739	91 286 739		
CY	0	0	0	3 629 354	0	3 629 354	3 629 354		
LV	0	0	0	8 051 092	0	8 051 092	8 051 092		
LT	0	0	0	44 475 999	0	44 475 999	44 475 999		
LU	2 020 467	0	2 020 467	5 609 843	0	5 609 843	3 589 377	177,65 %	
HU	0	0	0	93 404 568	0	93 404 568	93 404 568		
MT	0	0	0	255 973	0	255 973	255 973		
NL	0	0	0		0	0	0		
AT	0	0	0	216 351 249	0	216 351 249	216 351 249		
PL	0	0	0		0	0	0		
PT	6 956 099	0	6 956 099	91 952 454	0	91 952 454	84 996 355	1221,90 %	
RO	0	0	0	140 903 423	0	140 903 423	140 903 423		
SI	0	0	0	365 878	0	365 878	365 878		
SK	0	0	0	21 628 662	0	21 628 662	21 628 662		
FI	39 659 878	0	39 659 878	83 345 376	0	83 345 376	43 685 498	110,15 %	
SE	0	0	0	81 246 435	0	81 246 435	81 246 435		
UK	0	0	0		0	0	0		
I alt	65 479 075	0	65 479 075	1 242 831 976	0	1 242 831 976	1 177 352 901	1798 %	

Tabel 10c

Betalingen til medlemsstaterne — 2022 i forhold til 2021 — EAFRD 2014-2022 og EURI 2021-2022 (i EUR)								
Medlemsstat	2021			2022			Forskel mellem 2022 og 2021	
	Mellemliggende betalinger	Forfinansiering	I alt	Mellemliggende betalinger	Forfinansiering	I alt	(i EUR)	(i %)
BE	83 200 228	0	83 200 228	105 022 255	0	105 022 255	21 822 027	26,23 %
BG	354 656 384	0	354 656 384	230 482 252	0	230 482 252	- 124 174 132	- 35,01 %
CZ	357 112 490	0	357 112 490	370 903 313	0	370 903 313	13 790 823	3,86 %
DK	116 711 724	0	116 711 724	100 150 973	0	100 150 973	- 16 560 751	- 14,19 %
DE	1 354 081 524	0	1 354 081 524	1 575 270 459	0	1 575 270 459	221 188 935	16,33 %
EE	105 817 560	0	105 817 560	99 843 405	0	99 843 405	- 5 974 155	- 5,65 %
IE	344 652 688	0	344 652 688	371 824 358	0	371 824 358	27 171 671	7,88 %
GR	635 813 400	0	635 813 400	864 101 188	0	864 101 188	228 287 788	35,90 %
ES	1 149 326 192	0	1 149 326 192	1 307 753 204	0	1 307 753 204	158 427 012	13,78 %
FR	1 914 589 372	0	1 914 589 372	1 960 070 113	0	1 960 070 113	45 480 741	2,38 %
HR	382 157 088	0	382 157 088	375 447 225	0	375 447 225	- 6 709 863	- 1,76 %
IT	1 470 890 084	0	1 470 890 084	1 721 791 605	0	1 721 791 605	250 901 520	17,06 %
CY	22 254 455	0	22 254 455	20 968 869	0	20 968 869	- 1 285 585	- 5,78 %
LV	124 088 704	0	124 088 704	111 344 516	0	111 344 516	- 12 744 188	- 10,27 %
LT	188 998 052	0	188 998 052	243 030 875	0	243 030 875	54 032 823	28,59 %
LU	17 433 587	0	17 433 587	27 391 582	0	27 391 582	9 957 995	57,12 %
HU	576 581 182	0	576 581 182	650 739 496	0	650 739 496	74 158 314	12,86 %
MT	14 960 087	0	14 960 087	10 042 899	0	10 042 899	- 4 917 188	- 32,87 %
NL	163 189 480	0	163 189 480	126 072 454	0	126 072 454	- 37 117 026	- 22,74 %
AT	580 737 161	0	580 737 161	626 723 665	0	626 723 665	45 986 504	7,92 %
PL	1 419 017 405	0	1 419 017 405	1 377 412 142	0	1 377 412 142	- 41 605 263	- 2,93 %
PT	400 670 363	0	400 670 363	579 490 818	0	579 490 818	178 820 455	44,63 %
RO	1 215 176 318	0	1 215 176 318	1 031 153 396	0	1 031 153 396	- 184 022 922	- 15,14 %
SI	119 116 597	0	119 116 597	130 507 970	0	130 507 970	11 391 372	9,56 %
SK	138 965 031	0	138 965 031	146 062 290	0	146 062 290	7 097 259	5,11 %
FI	428 004 597	0	428 004 597	464 143 913	0	464 143 913	36 139 317	8,44 %
SE	319 709 015	0	319 709 015	300 600 446	0	300 600 446	- 19 108 569	- 5,98 %
UK	634 015 485	0	634 015 485	291 483 129	0	291 483 129	- 342 532 356	- 54,03 %
I alt	14 631 926 251	0	14 631 926 251	15 219 828 810	0	15 219 828 810	587 902 559	4,02 %

3.2.2. Teknisk bistand

I regnskabsåret 2022 beløb de disponible betalingsbevillinger til operationel teknisk bistand sig til 23,3 mio. EUR for ELFUL og 7,1 mio. EUR for EURI. Den endelige gennemførelse beløb sig til 21,3 mio. EUR for ELFUL og 0,7 mio. EUR for EURI.

I nedenstående tabel 11a og 11b vises betalingerne efter hovedaktivitet. Den største del vedrører informationsteknologi samt det europæiske netværk for udvikling af landdistrikter.

Tabel 11a

<i>Teknisk bistand, ELFUL</i> <i>Gennemførelse af betalingsbevillinger</i>	
Budgetpost: 08 03 02 00 og 08 03 99 02 <i>(i EUR)</i>	
Beskrivelse	Betalt beløb
Informationsteknologi	7 628 236
Netværksaktiviteter til støtte for den fælles landbrugspolitik	7 605 439
Teknisk rådgivende platform for finansielle instrumenter	2 485 914
Institutionel formidling	1 698 450
Det europæiske evalueringsnetværk	1 054 611
Revision og kontrol	423 072
Database for økologisk jordbrug	328 667
Andet	65 000
I alt	21 289 387

Tabel 11b

<i>Teknisk bistand, EURI</i> <i>Gennemførelse af betalingsbevillinger</i>	
Budgetpost: 08 03 03 00 <i>(i EUR)</i>	
Beskrivelse	Betalt beløb
Informationsteknologi	710 350
I alt	710 350

3.3. Analyse af de anmeldte udgifter pr. foranstaltning

Tabel 12a, 12b og 12c viser for henholdsvis ELFUL, EURI og kumuleret for begge de anmeldte betalingsanmodninger for hver foranstaltning i 2022 (4. kvartal 2021 til 3. kvartal 2022), de kumulerede anmeldte udgifter fra begyndelsen af programmeringsperioden samt finansieringsplanerne for programmerne under ELFUL 2014-2022 og programmerne under EURI 2021-2022.

Udgifterne i 2022 til ELFUL 2014-2022 var hovedsagelig koncentreret i foranstaltning 13 (betalinger til områder med naturbetingede eller andre specifikke begrænsninger), foranstaltning 04 (investeringer i fysiske aktiver) og foranstaltning 10 (miljø- og klimavenligt landbrug). Udgifterne til EURI 2021-2022 i 2022 var hovedsagelig koncentreret i foranstaltning 11 (økologisk landbrug) og foranstaltning 13 (betalinger til områder med naturbetingede eller andre specifikke begrænsninger).

Tabel 12a

Anmeldte udgifter for <u>ELFUL</u> 2022 (4. kv. 2021 til 3. kv. 2022) og samlede kumulerede udgifter (1. kv. 2014 til 3. kv. 2022) sammenholdt med finansieringsplanerne								
ELFUL-foranstaltning		Finansieringsplaner 2014-2022		Anmeldte udgifter 2022 (4. kv. 2021 til 3. kv. 2022)		Kumulerede anmeldte udgifter (1. kv. 2014 til 3. kv. 2022)		
		(i mio. EUR)	(%)	(i mio. EUR)	(% af beløb anmeldt i 2022)	(i mio. EUR)	(%)	(% af finansieringsplanen)
Foranstaltning 01	Videnoverførsel og informationsaktioner	986,9	0,8 %	82,5	0,6 %	516,3	0,6 %	52,3 %
Foranstaltning 02	Rådgivningstjenester, bedriftsforvaltnings- og vikarordninger	519,4	0,4 %	50,4	0,4 %	231,3	0,3 %	44,5 %
Foranstaltning 03	Kvalitetsordninger for landbrugsprodukter og fødevarer	453,2	0,4 %	36,1	0,3 %	203,8	0,2 %	45,0 %
Foranstaltning 04	Investeringer i fysiske aktiver	28 078,9	21,9 %	2 656,7	18,8 %	16 576,6	18,3 %	59,0 %
Foranstaltning 05	Genopretning af landbrugets produktionspotentiale efter skader som følge af naturkatastrofer og katastrofale hændelser og indførelse af passende forebyggende foranstaltninger	963,4	0,8 %	106,2	0,8 %	496,2	0,5 %	51,5 %
Foranstaltning 06	Bedrifts- og erhvervsudvikling	8 170,1	6,4 %	1 155,8	8,2 %	5 892,6	6,5 %	72,1 %
Foranstaltning 07	Basale tjenesteydelser og landsbyfornyelse i landdistrikterne	8 030,3	6,3 %	725,6	5,1 %	5 035,2	5,6 %	62,7 %
Foranstaltning 08	Investeringer i udvikling af skovarealer og forbedring af skovenes levedygtighed	4 631,3	3,6 %	474,8	3,4 %	2 719,0	3,0 %	58,7 %
Foranstaltning 09	Oprettelse af producentsammenslutninger og -organisationer	308,6	0,2 %	36,6	0,3 %	180,0	0,2 %	58,3 %
Foranstaltning 10	Miljø- og klimavenligt landbrug	20 785,6	16,2 %	2 411,9	17,0 %	17 177,0	19,0 %	82,6 %
Foranstaltning 11	Økologisk landbrug	10 641,2	8,3 %	1 216,8	8,6 %	7 916,0	8,7 %	74,4 %
Foranstaltning 12	Natura 2000 og betalinger i henhold til vandrammedirektivet	792,0	0,6 %	81,8	0,6 %	622,0	0,7 %	78,5 %
Foranstaltning 13	Betalinger til områder med naturbetingede eller andre specifikke begrænsninger	23 328,8	18,2 %	2 695,3	19,0 %	20 186,3	22,3 %	86,5 %
Foranstaltning 14	Dyrevelførd	2 664,5	2,1 %	376,5	2,7 %	2 180,7	2,4 %	81,8 %
Foranstaltning 15	Forpligtelser vedrørende miljø- og klimavenligt skovbrug og skovbevarelse	271,0	0,2 %	44,7	0,3 %	169,5	0,2 %	62,5 %
Foranstaltning 16	Samarbejde	1 828,4	1,4 %	191,6	1,4 %	799,6	0,9 %	43,7 %
Foranstaltning 17	Risikostyring	2 534,6	2,0 %	504,8	3,6 %	2 040,6	2,3 %	80,5 %
Foranstaltning 18	Finansiering af supplerende nationale direkte betalinger i Kroatien	108,1	0,1 %	0,0	0,0 %	108,1	0,1 %	
Foranstaltning 19	Støtte til lokaludvikling under Leader — lokaludvikling styret af lokalsamfundet	8 503,5	6,6 %	957,1	6,8 %	4 636,5	5,1 %	54,5 %
Foranstaltning 20	Teknisk bistand, medlemsstaterne	2 950,6	2,3 %	341,5	2,4 %	1 778,9	2,0 %	60,3 %
Foranstaltning 21	Ekstraordinær, midlertidig støtte til landbrugere og SMV'er, der er særlig hårdt ramt af covid-19-krisen	636,4	0,5 %	12,2	0,1 %	628,5	0,7 %	0,0 %
Foranstaltning 22	Ekstraordinær midlertidig støtte til landbrugere og SMV'er, som er særlig hårdt ramt af virkningen af Ruslands invasion af Ukraine	410,8	0,3 %	0,0	0,0 %	0,0	0,0 %	0,0 %
Foranstaltning 113	Tidlig pensionering	454,4	0,4 %	3,5	0,0 %	445,5	0,5 %	0,0 %
Foranstaltning 131	Opfyldelse af regler baseret på EF-lovgivningen	0,0	0,0 %	0,0	0,0 %	0,0	0,0 %	0,0 %

Foranstaltning 341	Kompetenceudvikling, informationskampagne og gennemførelse	0,6	0,0 %	0,0	0,0 %	0,5	0,0 %	0,0 %
I alt		128 052,8	100,0 %	14 162,6	100,0 %	90 540,7	100,0 %	70,7 %

Medlemsstaterne anmelder deres udgifter pr. kvartal. For år n indsendes anmeldelser for 4. kv. dog i januar i år n+1. Følgelig går de tilsvarende refusioner fra Kommissionen til medlemsstaterne i år n fra 4. kv. i år n-1 til 3. kv. i år n.

Tabel 12b

Anmeldte udgifter for <u>EURI</u> 2022 (4. kv. 2021 til 3. kv. 2022) og samlede kumulerede udgifter (1. kv. 2021 til 3. kv. 2022)								
sammenholdt med finansieringsplanerne								
		Finansieringsplaner 2021-2022		Anmeldte udgifter 2022 (4. kv. 2021 til 3. kv. 2022)		Kumulerede anmeldte udgifter (1. kv. 2021 til 3. kv. 2022)		
ELFUL-foranstaltning		(i mio. EUR)	(%)	(i mio. EUR)	(% af beløb anmeldt i 2022)	(i mio. EUR)	(%)	(% af finansieringsplanen)
Foranstaltning 01	Videnoverførsel og informationsaktioner	1,3	0,0 %	0,1	0,0 %	0,1	0,0 %	11,8 %
Foranstaltning 02	Rådgivningstjenester, bedriftsforvaltnings- og vikarordninger	3,3	0,0 %	0,0	0,0 %	0,0	0,0 %	0,0 %
Foranstaltning 03	Kvalitetsordninger for landbrugsprodukter og fødevarer	3,2	0,0 %	1,0	0,1 %	1,0	0,1 %	30,1 %
Foranstaltning 04	Investeringer i fysiske aktiver	2 684,5	33,3 %	170,6	13,7 %	182,3	13,9 %	6,8 %
Foranstaltning 05	Genopretning af landbrugets produktionspotentiale efter skader som følge af naturkatastrofer og katastrofale hændelser og indførelse af passende forebyggende foranstaltninger	0,6	0,0 %	0,0	0,0 %	0,0	0,0 %	0,0 %
Foranstaltning 06	Bedrifts- og erhvervsudvikling	1 010,5	12,6 %	172,9	13,9 %	177,8	13,6 %	17,6 %
Foranstaltning 07	Basale tjenesteydelser og landsbyfornyelse i landdistrikterne	872,1	10,8 %	61,7	5,0 %	61,7	4,7 %	7,1 %
Foranstaltning 08	Investeringer i udvikling af skovarealer og forbedring af skovens levedygtighed	173,1	2,2 %	2,7	0,2 %	2,7	0,2 %	1,6 %
Foranstaltning 09	Oprettelse af producentsammenslutninger og -organisationer	0,0	0,0 %	0,0	0,0 %	0,0	0,0 %	0,0 %
Foranstaltning 10	Miljø- og klimavenligt landbrug	728,5	9,0 %	151,3	12,2 %	158,5	12,1 %	21,8 %
Foranstaltning 11	Økologisk landbrug	1 296,4	16,1 %	379,3	30,5 %	420,3	32,1 %	32,4 %
Foranstaltning 12	Natura 2000 og betalinger i henhold til vandrammedirektivet	96,9	1,2 %	41,3	3,3 %	41,3	3,2 %	42,6 %
Foranstaltning 13	Betalinger til områder med naturbetingede eller andre specifikke begrænsninger	684,6	8,5 %	214,7	17,3 %	214,7	16,4 %	31,4 %
Foranstaltning 14	Dyrevelfærd	82,4	1,0 %	20,4	1,6 %	20,4	1,6 %	24,7 %
Foranstaltning 15	Forpligtelser vedrørende miljø- og klimavenligt skovbrug og skovbevarelse	6,5	0,1 %	0,6	0,0 %	0,6	0,0 %	9,2 %
Foranstaltning 16	Samarbejde	177,7	2,2 %	2,4	0,2 %	2,5	0,2 %	1,4 %
Foranstaltning 17	Risikostyring	9,5	0,1 %	0,0	0,0 %	0,0	0,0 %	0,0 %
Foranstaltning 18	Finansiering af supplerende nationale direkte betalinger i Kroatien	0,0	0,0 %	0,0	0,0 %	0,0	0,0 %	0,0 %
Foranstaltning 19	Støtte til lokaludvikling under Leader — lokaludvikling styret af lokalsamfundet	101,7	1,3 %	1,9	0,2 %	1,9	0,1 %	1,9 %
Foranstaltning 20	Teknisk bistand, medlemsstaterne	117,4	1,5 %	22,0	1,8 %	22,6	1,7 %	19,3 %
Foranstaltning 21	Ekstraordinær, midlertidig støtte til landbrugere og SMV'er, der er særlig hårdt ramt af covid-19-krisen	0,0	0,0 %	0,0	0,0 %	0,0	0,0 %	0,0 %
Foranstaltning 22	Ekstraordinær midlertidig støtte til landbrugere og SMV'er, som er særlig hårdt ramt af virkningen af Ruslands invasion af Ukraine	0,0	0,0 %	0,0	0,0 %	0,0	0,0 %	0,0 %
Foranstaltning 113	Tidlig pensionering	0,0	0,0 %	0,0	0,0 %	0,0	0,0 %	0,0 %
Foranstaltning 131	Opfyldelse af regler baseret på EF-lovgivningen	0,0	0,0 %	0,0	0,0 %	0,0	0,0 %	0,0 %
Foranstaltning 341	Kompetenceudvikling, informationskampagne og	0,0	0,0 %	0,0	0,0 %	0,0	0,0 %	0,0 %

	gennemførelse							
I alt		8 050,3	100,0 %	1 242,9	100,0 %	1 308,3	100,0 %	16,3 %

Medlemsstaterne anmelder deres udgifter pr. kvartal. For år n indsendes anmeldelser for 4. kv. dog i januar i år n+1. Følgelig går de tilsvarende refusioner fra Kommissionen til medlemsstaterne i år n fra 4. kv. i år n-1 til 3. kv. i år n.

Tabel 12c

Anmeldte udgifter for <u>ELFUL</u> og <u>EURI</u> 2022 (4. kv. 2021 til 3. kv. 2022) og samlede kumulerede udgifter (1. kv. 2014 til 3. kv. 2022) sammenholdt med finansieringsplanerne								
		Finansieringsplaner 2014-2022		Anmeldte udgifter 2022 (4. kv. 2021 til 3. kv. 2022)		Kumulerede anmeldte udgifter (1. kv. 2014 til 3. kv. 2022)		
ELFUL-foreanstaltning		(i mio. EUR)	(%)	(i mio. EUR)	(% af beløb anmeldt i 2022)	(i mio. EUR)	(%)	(% af finansieringsplanen)
Foranstaltning 01	Videnoverførsel og informationsaktioner	988,1	0,7 %	82,7	0,5 %	516,5	0,6 %	52,3 %
Foranstaltning 02	Rådgivningstjenester, bedriftsforvaltnings- og vikarordninger	522,7	0,4 %	50,4	0,3 %	231,3	0,3 %	44,2 %
Foranstaltning 03	Kvalitetsordninger for landbrugsprodukter og fødevarer	456,4	0,3 %	37,1	0,2 %	204,8	0,2 %	44,9 %
Foranstaltning 04	Investeringer i fysiske aktiver	30 763,4	22,6 %	2 827,3	18,4 %	16 758,9	18,2 %	54,5 %
Foranstaltning 05	Genopretning af landbrugets produktionspotentialer efter skader som følge af naturkatastrofer og katastrofale hændelser og indførelse af passende forebyggende foranstaltninger	964,0	0,7 %	106,2	0,7 %	496,2	0,5 %	51,5 %
Foranstaltning 06	Bedrifts- og erhvervsudvikling	9 180,6	6,7 %	1 328,6	8,6 %	6 070,4	6,6 %	66,1 %
Foranstaltning 07	Basale tjenesteydelser og landsbyfornyelse i landdistrikterne	8 902,5	6,5 %	787,3	5,1 %	5 096,9	5,5 %	57,3 %
Foranstaltning 08	Investeringer i udvikling af skovarealer og forbedring af skovenes levedygtighed	4 804,4	3,5 %	477,5	3,1 %	2 721,7	3,0 %	56,6 %
Foranstaltning 09	Oprettelse af producentsammenslutninger og -organisationer	308,6	0,2 %	36,6	0,2 %	180,0	0,2 %	58,3 %
Foranstaltning 10	Miljø- og klimavenligt landbrug	21 514,1	15,8 %	2 563,2	16,6 %	17 335,5	18,9 %	80,6 %
Foranstaltning 11	Økologisk landbrug	11 937,6	8,8 %	1 596,2	10,4 %	8 336,3	9,1 %	69,8 %
Foranstaltning 12	Natura 2000 og betalinger i henhold til vandrammedirektivet	888,9	0,7 %	123,2	0,8 %	663,3	0,7 %	74,6 %
Foranstaltning 13	Betalinger til områder med naturbetingede eller andre specifikke begrænsninger	24 013,4	17,6 %	2 910,0	18,9 %	20 401,0	22,2 %	85,0 %
Foranstaltning 14	Dyrevelfærd	2 747,0	2,0 %	396,8	2,6 %	2 201,1	2,4 %	80,1 %
Foranstaltning 15	Forpligtelser vedrørende miljø- og klimavenligt skovbrug og skovbevarelse	277,5	0,2 %	45,3	0,3 %	170,1	0,2 %	61,3 %
Foranstaltning 16	Samarbejde	2 006,1	1,5 %	194,0	1,3 %	802,0	0,9 %	40,0 %
Foranstaltning 17	Risikostyring	2 544,1	1,9 %	504,8	3,3 %	2 040,6	2,2 %	80,2 %
Foranstaltning 18	Finansiering af supplerende nationale direkte betalinger i Kroatien	108,1	0,1 %	0,0	0,0 %	108,1	0,1 %	100,0 %
Foranstaltning 19	Støtte til lokaludvikling under Leader — lokaludvikling styret af lokalsamfundet	8 605,2	6,3 %	959,0	6,2 %	4 638,4	5,1 %	53,9 %
Foranstaltning 20	Teknisk bistand, medlemsstaterne	3 068,0	2,3 %	363,5	2,4 %	1 801,5	2,0 %	58,7 %
Foranstaltning 21	Ekstraordinær, midlertidig støtte til landbrugere og SMV'er, der er særlig hårdt ramt af covid-19-krisen	636,4	0,5 %	12,2	0,1 %	628,5	0,7 %	98,8 %
Foranstaltning 22	Ekstraordinær midlertidig støtte til landbrugere og SMV'er, som er særlig hårdt ramt af virkningen af Ruslands invasion af Ukraine	410,8	0,3 %	0,0	0,0 %	0,0	0,0 %	0,0 %
Foranstaltning 113	Tidlig pensionering	454,4	0,3 %	0,0	0,0 %	445,5	0,5 %	98,0 %
Foranstaltning 131	Opfyldelse af regler baseret på EF-lovgivningen	0,0	0,0 %	3,5	0,0 %	0,0	0,0 %	75,9 %
Foranstaltning 341	Kompetenceudvikling, informationskampagne og	0,6	0,0 %	0,0	0,0 %	0,5	0,0 %	88,1 %

	gennemførelse							
I alt		136 103,1	100,0 %	15 405,5	100,0 %	91 849,0	100,0 %	67,5 %

Medlemsstaterne anmelder deres udgifter pr. kvartal. For år n indsendes anmeldelser for 4. kv. dog i januar i år n+1. Følgelig går de tilsvarende refusioner fra Kommissionen til medlemsstaterne i år n fra 4. kv. i år n-1 til 3. kv. i år n.

3.4. Gennemførelse af programmer under ELFUL og EURI

Figur 2a, 2b og 2c viser for henholdsvis ELFUL, EURI og kumuleret for begge udnyttelsesgraden for programmer for udvikling af landdistrikterne 2014-2022 pr. medlemsstat betalinger fra begyndelsen af programmeringsperioden, herunder betalinger foretaget for 4. kvartal 2022, som godtgøres i regnskabsåret 2023, i forhold til den samlede tildeling for 2014-2022.

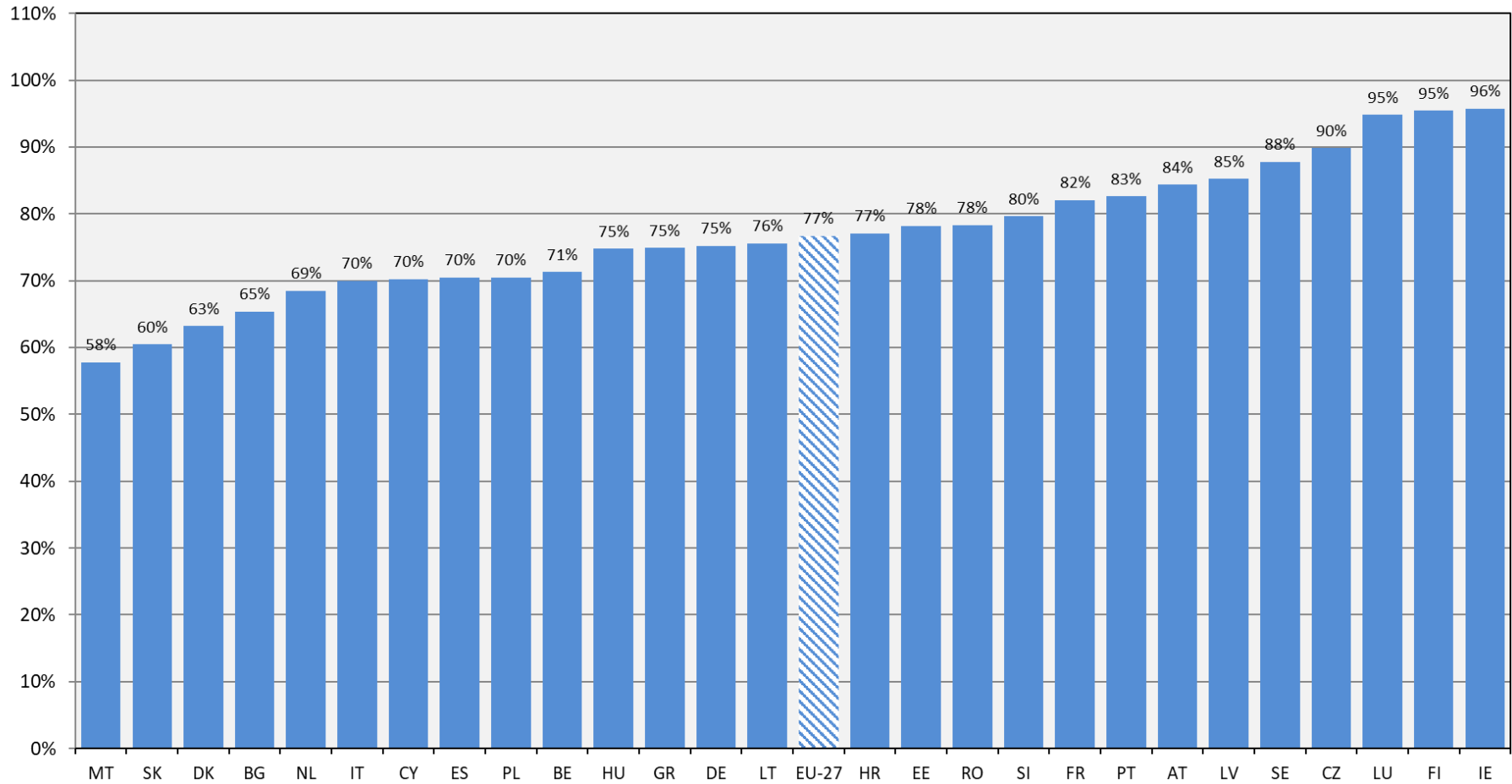
De frigørelser, der blev foretaget i 2022, beløber sig til 15,7 mio. EUR. De samlede frigørelser siden begyndelsen af programmeringsperioden 2014-2020 udgør 32,2 mio. EUR.

Tabel 13

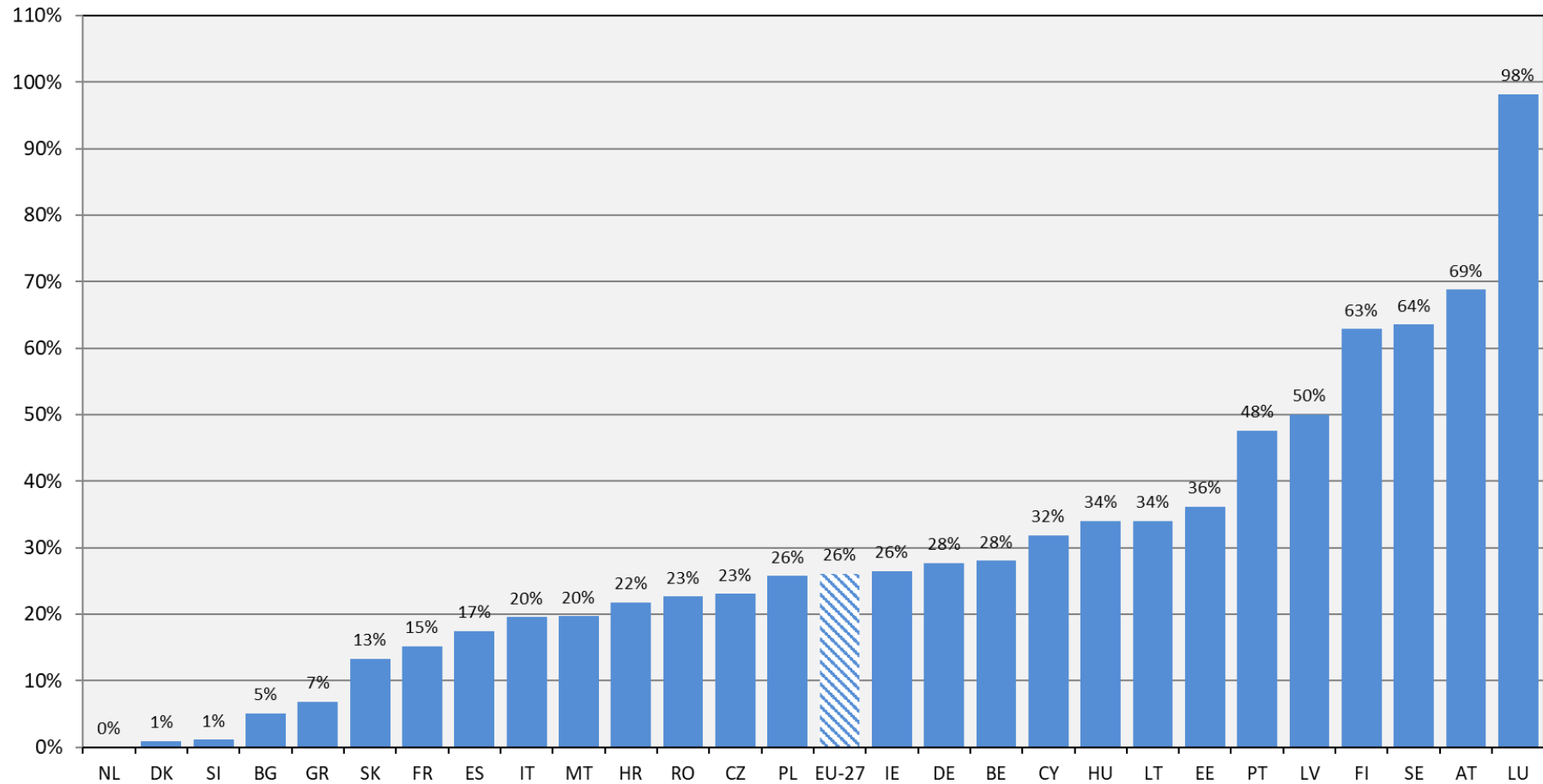
Frigørelser foretaget for programmer for udvikling af landdistrikterne under ELFUL 2014-2022 indtil 31.12.2022					
Medlemsstat	CCI-nr.	Identifikation af program for udvikling af landdistrikterne	År for forpligtelse	År for frigørelse	Beløb for frigørelse
ES	2014ES06RDRP001	Andalucía	2016	2020	10 255 982,47
FR	2014FR06RDRP022	Picardie	2016	2020	6 202 722,84
IT	2014IT06RDRP020	Puglia	2017	2022	10 409 965,78
IT	2014IT06RDRP020	Puglia	2018	2022	5 314 670,74
I alt					32 183 341,83

Samlet set nåede gennemførelsen af programmer for udvikling af landdistrikterne under ELFUL 2014-2022 ved udgangen af 2022 i gennemsnit en udnyttelsesgrad på 74 %. Gennemførelsen af programmerne forløber generelt set godt. Det fremgår af figurene nedenfor, hvordan gennemsnitsværdierne pr. medlemsstat varierer.

**Figur 2a — Udnyttelsesgrad for ELFUL 2014-2022 pr. medlemsstat
(% af ELFUL-betalinger, inkl. betalingsanmodninger, 4. kv. 2022 i forhold til tildelingene for 2014-2022)**



**Figur 2b — Udnyttelsesgrad for EURI 2021-2022 pr. medlemsstat
(% af ELFUL-betalinger, inkl. betalingsanmodninger, 4. kv. 2022 i forhold til tildelingene for 2021-2022)**



Figur 2c — Udnyttelsesgrad for EAFRD 2014-2022 og EURI 2021-2022 pr. medlemsstat
(% af ELFUL- og EURI-betalinger, inkl. betalingsanmodninger, 4. kv. 2022 i forhold til tildelingen for 2014-2022)

